



KARIJOEN KUNTA

TILINPÄÄTÖS JA TOIMINTAKERTOMUS VUODELTA 2025

Kunnanhallitus 30.3.2026

Kunnanvaltuusto 15.6.2026

Sisältö

1	Toimintakertomus vuodelta 2025.....	3
1.1	Kunnanjohtajan katsaus	3
1.2	Hallinto ja siinä tapahtuneet muutokset.....	5
1.2.1	Kunnanvaltuusto	5
1.2.2	Kunnanhallitus.....	5
1.2.3	Tarkastuslautakunta.....	6
1.2.4	Muu luottamushenkilöhallinto	6
1.3	Yleinen taloudellinen kehitys	6
1.4	Olelliset muutokset toiminnassa ja taloudessa	8
1.5	Arvio tulevasta kehityksestä.....	9
1.6	Kunnan henkilöstö.....	10
1.7	Kunnan sisäisen valvonnan järjestäminen	12
1.8	Tilikauden tuloksen muodostuminen ja toiminnan rahoitus	14
1.8.1	Tilikauden tuloksen muodostus	14
1.8.2	Toiminnan rahoitus	17
1.9	Rahoitusasema ja sen muutokset	20
1.10	Kokonaistulot ja –menot	24
1.11	Kuntakonsernin toiminta ja talous.....	25
1.11.1	Konsernitavoitteet ja niiden toteutuminen	25
1.11.2	Konsernin toiminnan ohjaus, konsernivalvonta	26
1.12	Konsernitilinpäätös ja sen tunnusluvut.....	27
1.12.1	Konsernituloslaskelma ja sen tunnusluvut.....	27
1.12.2	Konsernirahoituslaskelma ja sen tunnusluvut	29
1.12.3	Konsernitase ja sen tunnusluvut.....	32
1.13	Tilikauden tuloksen käsittely	36
2	Talousarvion toteutuminen	37
2.1	Tavoitteiden toteutuminen	37
2.1.1	Vaalit	37
2.1.2	Yleinen hallinto.....	37
2.1.3	Keskustoimisto	39
2.1.4	Elinkeinojen kehittäminen	40
2.1.5	Hyvinvoinnin edistäminen.....	45
2.1.6	Ympäristöpalvelut	45
2.1.7	Ammatilliset oppilaitokset	47
2.1.8	Kansalaisopisto.....	47
2.1.9	Musiikkiopisto	48
2.1.10	Asuntojen ja muiden tilojen vuokraus	48

2.1.11	Työllisyyden hoito	50
2.1.12	Maatalouspalvelut	50
2.1.13	Opetustoimen hallinto	51
2.1.14	Peruskoulut	51
2.1.15	Yhteiset koulut	53
2.1.16	Varhaiskasvatus.....	54
2.1.17	Kirjasto	57
2.1.18	Kulttuuri	59
2.1.19	Liikunta- ja nuorisopalvelut.....	60
2.1.20	Rakennusvalvonta	66
2.1.21	Tekninen hallinto.....	67
2.1.22	Yleiset työt.....	67
2.1.23	Kiinteistöt	68
2.1.24	Tukipalvelut.....	69
2.1.25	Vesihuolto	70
2.2	Tuloslaskelman toteutuminen.....	73
2.3	Investointien toteutuminen	76
2.4	Rahoitusosan toteutuminen.....	80
2.5	Yhteenvedo määrärahojen ja tuloarvioiden toteutumisesta.....	81
3	Tilinpäätöslaskelmat	84
3.1	Tuloslaskelma	84
3.2	Rahoituslaskelma.....	85
3.3	Tase.....	86
3.4	Konsernilaskelmat	88
4	Tilinpäätöksen liitetiedot	92
4.1	Kunnan tilinpäätöksen ja konsernitilinpäätöksen laatimista koskevat liitetiedot	92
4.2	Tuloslaskelman liitetiedot	94
4.3	Tasetta koskevat liitetiedot.....	97
4.4	Vakuuksia ja vastuusitoumuksia koskevat liitetiedot.....	102
4.5	Henkilöstöä ja tilintarkastajan palkkioita koskevat liitetiedot	103
4.6	Konsernitilinpäätöksen liitetiedot	104
5	Eriytetyt tilinpäätökset.....	106
5.1	Muiden kirjanpidollisten taseyksiköiden tilinpäätökset.....	106
5.2	Markkinoilla tapahtuva taloudellinen toiminta.....	113

1 Toimintakertomus vuodelta 2025

1.1 Kunnanjohtajan katsaus

Vuosien 2023 ja 2024 valtakunnallisten merkittävien rakenteellisten uudistusten jälkeen vuosi 2025 oli kuntakentällä kokonaisuutena aiempaa seesteisempi ja hallinnollisesti rauhallisempi. Vuonna 2023 sosiaali- ja terveyspalvelut siirtyivät hyvinvointialueelle ja vuonna 2024 työllisyyspalvelut valtiolta kuntien vastuulle. Kuluneena vuonna vastaavia laajoja muutoksia ei toteutettu, mutta tästä huolimatta kuntasektorilla ei suinkaan levähty.

Työllisyyden hoidossa kohdattiin merkittäviä haasteita työttömyyden kasvun myötä. Samanaikaisesti kunta kävi – ja käy edelleen – neuvotteluja hyvinvointialueen kanssa vuokratilojen määrästä ja niistä maksettavista korvauksista. Ilmiö ei ole yksittäinen, vaan valtakunnallinen, ja se koskettaa erityisen raskaasti pieniä kuntia, kuten Karijokea. Lisäksi meidän on varauduttava siihen, että hyvinvointialueen palvelut voivat tulevaisuudessa siirtyä kauemmas kuntalaisista, vaikka tämänhetkinen palvelutilanne on vielä edes jossain määrin kohtuullinen.

Karijoen väkiluku oli vuoden 2025 lopussa 1138, mikä tarkoittaa 21 henkilön vähenemistä edellisvuoteen verrattuna. Väestökehityksessä näkyy edelleen vuosittainen poistuma erityisesti elo–syyskuussa nuorten muuttaessa opiskelupaikkakunnilleen. Kuntien välinen muuttoliike on pysynyt tasapainoisena. Positiivisena kehityksenä voidaan kuitenkin todeta, että Myrkyn kylä on houkutelut uusia nuoria asukkaita erityisesti lukion ratsastuslinjan opiskelijoista. Kunta panostaa Myrkyn alueen kehittämiseen merkittävästi muun muassa asuntotuotannon keinoin.

Talouden osalta vuosi 2025 muodostui lopulta Karijoelle nipin napin positiiviseksi. Alkuperäinen talousarvio oli alijäämäinen, mutta vuoden aikana tilanne parani ja erityisesti kertaluonteiset tuulivoimaloiden rakennusluvista saadut tulot käänsivät tuloksen positiiviseksi, ilman niitä olisimme tehneet alijäämäisen tilinpäätöksen. Myös kunnan velkamäärä jatkoi laskuaan aiempien vuosien tapaan. Tilikauden tulos päättyi lopulta noin 25 000 euron ylijäämään. Kun tämä lisätään aiempien vuosien kumulatiiviseen ylijäämään, kunnalla on kohtuullinen taloudellinen puskuri tulevien vuosien haasteita varten.

Vuosi 2025 oli myös viimeinen vanhan talouden tasapainottamissuunnitelman toteutusvuosi. Suunnitelmaa noudatettiin varsin kirjaimellisesti, muutamia häiriötilanteisiin varautumisesta johtuvia muutoksia lukuun ottamatta. Vanhasta tasapainottamissuunnitelmasta jäi kuitenkin vielä toteutumatta Myrkyn koulun ja Ohriluoman koulun myynti, jotka on tarkoitus saattaa päätökseen vuoden 2026 alkupuoliskolla. Vanhojen koulujen myynti on ymmärrettävästi asia, joka herättää tunteita kyläläisten keskuudessa. Koulut ovat monelle merkittävä osa paikallista identiteettiä ja yhteisön historiaa. Toivon kuitenkin, että myyntien kautta löydämme ratkaisuja, jotka eivät ainoastaan kevennä kunnan taloudellista taakkaa, vaan myös luovat uusia mahdollisuuksia kylien elinvoiman ja aktiivisuuden vahvistamiseksi.

Vuosi 2026 tuo kunnalle merkittäviä taloudellisia haasteita. Kunnan onkin laadittava uusi talouden tasapainottamissuunnitelma tilanteessa, jossa tulevien vuosien talousennusteet ovat selvästi alijäämäisiä. Sopeuttamistarve on arviolta noin 500 000 euroa. Käytännössä tämä tarkoittaa mm. kiinteistöjen myyntiä sekä palvelurakenteen kriittistä tarkastelua, mikä voi johtaa joidenkin palveluiden supistamiseen tai jopa lakkauttamiseen.

Edessä on vaikeita, mutta välttämättömiä päätöksiä. Näiden ratkaisujen tekeminen edellyttää vastuullisuutta, pitkäjänteisyyttä ja kykyä turvata kunnan elinvoima myös tulevaisuudessa.

Kuntalaisten hyvinvoinnin ja terveyden edistäminen on kunnan keskeinen tehtävä, joka korostuu entisestään muuttuneessa toimintaympäristössä. Tätä työtä ohjaa valtuustokausittain laadittava hyvinvointikertomus, jonka päivittäminen on käynnissä kuluvalle valtuustokaudella. Hyvinvointityö on luonteeltaan poikkihallinnollista ja se näkyy käytännössä kunnan kaikessa toiminnassa.

Lopuksi haluan esittää lämpimät kiitokseni kunnan henkilöstölle kuluneesta vuodesta 2025. Pienen kunnan arjessa henkilöstöltä edellytetään usein joustavuutta, avarakatseisuutta ja kykyä sopeutua muuttuviin tilanteisiin. Tehtäväkuvat ovat kunnassamme erittäin monimuotoisia, ja työpäivät muodostuvat ajoittain pitkiksi. Pienestä organisaatiosta huolimatta kunnan palvelut pystyttiin tuottamaan kuluneenakin vuonna suunnitelmallisesti ja taloudellisesti. Tämä on ennen kaikkea henkilöstön ammattitaidon, luovuuden ja vahvan sitoutumisen ansiota. Henkilöstön joustamisen ja venymisen vastapainoksi kunta pyrkii olemaan ymmärtävä ja joustava työnantaja, ja löytämään uusia keinoja huomioida henkilöstöään käytettävissä olevien resurssien rajoissa.

Lämmin kiitos myös luottamushenkilöille rakentavasta keskustelusta, hyvästä yhteistyöstä sekä kunnan tulevaisuutta turvaavista päätöksistä.

Karijoella 22.3.2026

Marko Keski-Sikkilä
kunnanjohtaja

1.2 Hallinto ja siinä tapahtuneet muutokset

1.2.1 Kunnanvaltuusto

Kuntalain 14 §:n mukaan valtuusto vastaa kunnan toiminnasta ja taloudesta sekä käyttää kunnan päätösvaltaa. Valtuustojen rooli kunnan strategisena johtajana on edelleen sen tärkein tehtävä. Tätä korostaa myös uusi kuntalaki.

Kuntalaki uudistui 1.5.2015, joskin merkittävä osa muutoksista tuli voimaan vasta 1.6.2017. Konkreettisenä muutoksena kuntalaissa on mm. valtuustokauden vaihtumisen siirtyminen vuodenvaihteesta kesäkuun alkuun.

13.4.2025 toimitetuissa kunnallisvaaleissa valtuutetut valittiin valtuustokaudelle 1.6.2025–31.5.2029:

Valtuutettu	Puolue
Harjunpää Arja	KESK
Aalto Rami	PS
Malm Jari	KESK
Haaranoja Pentti	SDP
Savolainen Mikko	KESK
Kohtala Jukka	KOK
Nikkinen Anna-Kaisa	KESK
Sahakoski Marko	PS
Luoma Soile	KESK
Mäki-Kanto Mikko	PS
Niemelä Veli-Matti	KOK
Kaunisto Jyri	KESK
Mannila Emilia	KOK
Korkeamäki Arto	KESK
Tienhaara Seppo	PS

23.06.2025 kunnanvaltuusto valitsi toimikaudekseen puheenjohtajaksi Arja Harjunpään, I-varapuheenjohtajaksi Rami Aallon ja II-varapuheenjohtajaksi Jari Malmin.

1.2.2 Kunnanhallitus

Kuntalain 39 §:n mukaan kunnanhallitus vastaa kunnan hallinnosta ja taloudenhoidosta sekä valtuuston päätösten valmistelusta, täytäntöönpanosta ja laillisuuden valvonnasta, valvoo kunnan etua, edustaa kuntaa ja käyttää sen puhevaltaa, ellei hallintosäännössä toisin määrätä.

23.6.2025 kunnanvaltuusto valitsi valtuuston 31.5.2027 päättyväksi toimikaudeksi kunnanhallituksen jäseniksi ja heidän henkilökohtaisiksi varajäseniksi seuraavat:

varsinainen jäsen	henkilökohtainen varajäsen
Mikko Savolainen	Arto Korkeamäki
Soile Luoma	Mirka Nukarinen
Anna-Kaisa Nikkinen	Salla-Maaria Länsimäki

Mira Luodetlahti	Mikko Mäki-Kanto
Marko Sahakoski	Heidi Ohriluoma
Jukka Kohtala	Veli-Matti Niemelä
Pentti Haaranoja	Asta Sirnelä.

Hallituksen puheenjohtajaksi valittiin Jukka Kohtala, I-varapuheenjohtajaksi Mikko Savolainen ja II-varapuheenjohtajaksi Marko Sahakoski.

1.2.3 Tarkastuslautakunta

Kunnanvaltuusto valitsi 23.06.2025 tarkastuslautakuntaan toimikauttaan vastaavien vuosien hallinnon ja talouden tarkastuksen järjestämiseksi seuraavat:

varsinainen jäsen	henkilökohtainen varajäsen
Jyri Kaunisto	Petri Ahola
Rami Aalto	Matti Hietanen
Marjo Ylikärppä	Emilia Mannila.

Tarkastuslautakunnan puheenjohtajaksi valittiin Rami Aalto ja varapuheenjohtajaksi Jyri Kaunisto.

Tilintarkastajana toimii Oy SK-Reviisorit Ab, vastuullisena tilintarkastajana JHT HT Ilari Karhu.

1.2.4 Muu luottamushenkilöhallinto

Kunnanvaltuusto valitsi 23.06.2025 toimikaudekseen luottamushenkilöt seuraaviin kunnan toimielimiin

- Keskusvaalilautakunta
- Kasvatus- ja opetuslautakunta
- Karijoen koulun johtokunta
- Vapaa-aikalautakunta
- Tekninen lautakunta.

1.3 Yleinen taloudellinen kehitys

Vuonna 2025 Suomen talouden elpymistä odotettiin laajasti, mutta kasvu jäi lopulta hyvin vaatimattomaksi. Tilastokeskuksen ennakkotietojen mukaan bruttokansantuote kasvoi ainoastaan 0,2 prosenttia, ja talouskehitys oli käytännössä pysähdyksissä lähes koko vuoden ja kääntyi lievään kasvuun vasta vuoden viimeisellä neljänneksellä. Kasvua hidastivat erityisesti kuluttajien epävarmuus ja yksityisen kysynnän heikkous. Tämä näkyi selvästi muun muassa kaupan ja rakentamisen toimialoilla. Sen sijaan viennin kehitys oli vahvaa, ja myös rahoitus- sekä majoitus- ja ravitsemisalot kasvoivat.

Julkisen talouden osalta vuosi 2025 oli edelleen haastava. Sopeutustoimet näkyivät laajasti koko julkisella sektorilla – myös kunnissa – kulutusmenojen kasvun hillintänä, henkilöstömäärän supistumisena sekä investointien hidastumisena erityisesti loppuvuotta kohden.

Suomen hallituksen julkisen talouden tasapainottaminen ei ole edennyt tavoitteiden mukaisesti. Hallituksen asettamat säästötavoitteet ovat toteutuneet vain osittain, eikä julkisen talouden tila ole vahvistunut odotetulla tavalla. Tämä lisää epävarmuutta myös kuntatalouden tulevaisuuden näkyymiin. Valtiovarainministeriön ja Suomen Pankin ennusteiden mukaan talouskasvun selkeämpi elpyminen siirtyy vuoteen 2026 ja sen jälkeen. Samalla julkisen talouden alijäämä ja velkaantuminen jatkuvat, ja kuntatalouden näkymä säilyy haastavana koko ennustejakson ajan.

Kuntatalouden kokonaiskuvaa voidaan kuitenkin kuvata eräänlaiseksi torjuntavoitoksi. Kuntien ja kuntayhtymien tilinpäätösarvioiden mukaan talous kehittyi hieman ennakoitua paremmin, mutta tilikauden tulos heikkeni vuodesta 2024 ja jäi noin 740 miljoonaan euroon. Investointien korkea taso painoi toiminnan ja investointien rahavirran selvästi negatiiviseksi, ja peruskuntien lainakanta kasvoi lähelle 20 miljardia euroa.

Kuntien toimintamenojen kasvu pystyttiin kuitenkin rajaamaan noin viiteen prosenttiin, mitä voidaan pitää merkittävänä saavutuksena vaikeassa suhdannetilanteessa. Samanaikaisesti kuntien talouteen kohdistui uusia paineita erityisesti TE-palvelu-uudistuksen myötä. Työllisyyspalveluiden kustannukset sekä työttömyysturvan rahoitusosuudet kasvoivat kunnissa nopeammin kuin valtion rahoitus niitä kompensoi.

Työllisyystilanne kehittyi vuoden aikana odotuksia heikommin. Työllisyys ei vahvistunut ennakkoidusti, vaan heikkeni, mikä lisäsi kuntien kustannuspaineita. Lisäksi perustoimeentulotukimenot kasvoivat poikkeuksellisen voimakkaasti. Vuonna 2025 perustoimeentulotuen kokonaismenot nousivat ennätykselliseen noin miljardiin euroon, josta kuntien rahoitusosuus on noin 480 miljoonaa euroa. Tämä kasvu tulee näkymään kunnissa viiveellä valtionosuuksiin kohdistuvina paineina tulevina vuosina.

Suomessa oli joulukuun 2025 lopussa yhteensä 351.500 työtöntä työnhakijaa, joka on 29.800 työnhakijaa enemmän kuin vuotta aikaisemmin. Etelä-Pohjanmaan alueella oli joulukuun lopussa 8.481 työtöntä työnhakijaa. Vuoden takaisesta vertailuajankohdasta määrä nousi 821 työnhakijalla (10,7 %). Koko maassa työttömien työnhakijoiden määrä nousi samalla ajanjaksolla 9,3 prosentilla. Lomautettujen lukumäärä joulukuun lopussa oli 1.108, jossa laskua viime vuoden vertailuajankohtaan oli 282 henkilöä eli -20,3 prosenttia. Pitkäaikaistyöttömiä oli vuoden lopussa 2.448 henkilöä, mikä oli 610 henkilöä (33,2 %) enemmän kuin vuosi sitten. Työttömien työnhakijoiden osuus Etelä-Pohjanmaan työvoimasta oli 9,9 prosenttia, joka oli Manner-Suomen toiseksi alhaisin. Koko maassa työttömien työnhakijoiden osuus työvoimasta oli 13,0 prosenttia.

Myös Karijoella työllisyystilanne säilyi edelleen haasteellisena, eikä merkittävää parannusta edellisvuoteen nähty. Karijoen työttömien työnhakijoiden määrä kuitenkin laski kertomusvuonna hieman, ollen vuoden lopussa 48 henkilöä eli 9,8 prosenttia työvoimasta (ed. vuosi 10,2%).

Kunnan väestökehitys jatkui laskevana myös vuonna 2025, joskin väheneminen oli hieman edellisvuotta maltillisempaa. Väestökehitys muodostaa edelleen keskeisen haasteen kunnan elinvoiman näkökulmasta, ja siihen vaikuttaminen edellyttää pitkäjänteisiä ja monipuolisia toimenpiteitä. Kunnan asukasmäärä laski 21 henkilöllä eli väestömuutos oli -1,8 prosenttia. Vuoden 2024 lopussa kunnassa oli 1138 asukasta, kun vuotta aikaisemmin asukasluku oli 1159.

Tulevina vuosina kuntien toimintaympäristö säilyy vaativana, eikä nopeita helpotuksia ole näköpiirissä. Karijoen onkin jatkettava määrätietoista talouden tasapainottamista samalla, kun panostamme elinvoimaan, työllisyyteen ja kunnan houkuttelevuuteen. Ratkaisut eivät synny yksittäisillä toimenpiteillä, vaan pitkäjänteisellä työllä, yhteistyöllä ja kyvyllä tehdä myös vaikeita, mutta välttämättömiä päätöksiä.

1.4 Olennaiset muutokset toiminnassa ja taloudessa

Kunnan toimintakulut olivat raportointivuonna -4,606 milj. euroa, talousarviossa ja sen muutoksissa niiden arvioitiin olevan -4,597 milj. euroa, toteutuma 100,2 prosenttia. Vuoteen 2024 verrattuna toimintakulut kasvoivat 2,1 prosenttia eli -0,094 milj. euroa. Toimintakulujen kasvun syynä oli henkilöstökulujen ja muiden toimintakulujen nousu.

Henkilöstökulut olivat -2,0 milj. euroa, toteutuma 101,7 prosenttia eli ylitystä noin 32.000 euroa. Henkilöstökulut kasvoivat noin 21.000 euroa edelliseen vuoteen verrattuna.

Palvelujen ostot -1,715 milj. euroa, toteutuma 95,8 prosenttia, kasvua edelliseen vuoteen 0,031 milj. euroa. Ostopalveluissa asiakaspalvelujen ostot ylittivät noin 21.000 euroa ja muiden palvelujen ostot alittuivat noin 95.000 euroa.

Aineet, tarvikkeet ja tavarat noin -0,480 milj. euroa, toteuma 102,0 prosenttia, laskua edelliseen vuoteen noin 55.000 euroa eli 10,3 prosenttia.

Avustukset -0,247 milj. euroa, toteuma 98,4 prosenttia, kasvua edelliseen vuoteen 82.000 euroa eli noin 49,7 prosenttia. Kasvua selittävät eri tiekunnille annetut korjausavustukset.

Muut toimintakulut -0,164 milj. euroa, toteuma 138,4 prosenttia. Kasvua edelliseen vuoteen noin 15.000 euroa eli 30,6 prosenttia.

Käyttötalouden toimintatuotot olivat 1,377 milj. euroa, kun talousarviossa ja sen muutoksissa summaksi arvioitiin 1,221 milj. euroa, toteutuma 112,7 prosenttia. Toimintatuotot ylittivät talousarviossa arvioidun noin 155.000 eurolla, mutta olivat 3,8 prosenttia alhaisemmat kuin edellisenä vuonna.

Verotuloja kertyi 2,444 milj. euroa eli 99,0 prosenttia arvioidusta. Verotulot alittuivat talousarviossa arvioidusta noin 26.000 euroa, ja olivat noin 0,152 milj. euroa pienemmät kuin edellisenä vuonna.

Kunnallisveroa kertyi 1.887.701,34 euroa, yhteisöveroa 2.408.50,54 euroa ja kiinteistöveroa 315.871,46 euroa.

Karijoen kunnan tuloveroprosentti oli katsausvuonna 9,80. Etelä-Pohjanmaan kuntien verotettavilla tuloilla laskettu painotettu tuloveroprosentin keskiarvo oli 9,19. Manner-Suomen keskimääräinen tuloveroprosentti oli 7,54. Pienten alle 2000 asukkaan kuntien keskimääräinen veroprosentti oli 10,49.

Valtionosuuksia kertyi 1,170 milj. euroa eli 02,6 prosenttia arvioidusta määrästä. Valtionosuuksia kertyi noin 30.000 euroa enemmän kuin talousarviossa ja muutoksissa arvioitiin, ja noin 0,192 milj. euroa enemmän kuin edellisenä vuonna.

Vuosikate oli 373.049,52 euroa. Poistot ja arvonalennukset -347.814,54 euroa. Tilikauden tulos on ylijäämäinen 25.234,98 euroa.

Käyttöomaisuuden myyntituotot olivat 999,04 euroa.

Investointimenot olivat -494.598,73 euroa, talousarviossa ja sen muutoksissa varauduttiin -810.000 euron investointimenoihin. Investointien toteutuminen on esitetty kappaleessa 2.3.

Kunnanvaltuusto hyväksyi 4.11.2019 § 3 kuntatodistusohjelman määrältään 700.000 euroa. Joulukuun 2024 lopussa kuntatodistusohjelmasta ei ollut lyhytaikaista lainaa.

Kertomusvuoden aikana ei otettu uutta talousarviolainaa. Vuoden lopussa kunnan lainakanta oli 843.726,00 euroa, jossa oli laskua -86.890 euroa edellisestä vuodesta. Kunnalla oli lainaa noin 741 euroa asukasta kohden, kun edellisenä vuonna lainaa oli noin 803 euroa asukasta kohti.

Kunnanvaltuusto hyväksyi kokouksessaan 27.8.2020 kunnan talouden tasapainottamisohjelman. Ohjelman mukaisista toimenpiteistä on toteutettu myös talousarviovuonna ja ohjelman viimeinen toteutusvuosi on 2025. Uuden talouden tasapainottamisohjelman laadinta aloitettiin maaliskuussa 2025 ja työ jatkuu keväällä 2026.

1.5 Arvio tulevasta kehityksestä

Työllisyyspalveluiden järjestämistä vastuun siirtyminen kunnille vuoden 2024 alussa on osoittautunut kunnille odotettua raskaammaksi uudistukseksi. Vaikka valtio siirsi kunnille rahoitusta tehtävien mukana, on jo nyt nähtävissä, että rahoitus ei vastaa kasvaneita kustannuksia.

Heikentynyt suhdannetilanne ja työttömyyden kasvu ovat lisänneet kuntien menoja sekä työllisyyspalveluissa että työttömyysturvan rahoitusosuuksissa. Valtakunnallisesti rahoitusvajetta on syntynyt merkittävästi, ja tilanteen ennakoidaan vaikeutuvan edelleen vuonna 2026 erityisesti pitkäaikaistyöttömyyden kasvaessa. Myös nuorten perustoimeentulotuen rahoitusvastuun siirtyminen kunnille lisää kuntien kustannuspaineita entisestään.

Uusi kunnan talouden tasapainottamisohjelma laaditaan 2026 tilanteessa, jossa perinteiset säästökeinot on pitkälti jo käytetty. Painopiste siirtyy entistä vahvemmin rakenteellisiin uudistuksiin, toimintatapojen kehittämiseen ja palveluiden järjestämisen tehokkuuteen. Tavoitteena on hillitä veronkorotuspaineita ja pitää kunnan verotaso vakaana myös tulevina vuosina.

Verotulojen merkitys kunnan taloudessa on kasvanut merkittävästi sote-uudistuksen jälkeen, ja kunnan taloudellinen kantokyky perustuu yhä vahvemmin omaan elinvoimaan ja työllisyyden kehitykseen. Lisäksi valtakunnallinen kehitys – heikko talouskasvu, epävarma työllisyystilanne ja kansalaisten matala luottamus tulevaisuuteen – heijastuvat myös kuntien verotulopohjaan. Väestökehityksen ja erityisesti työikäisen väestön määrän kehitys korostuvat entisestään kuntatalouden keskeisinä tekijöinä.

Valtionosuuksien osuus kunnan tuloista on pienentynyt viime vuosina, eikä kehityksen suunnan odoteta muuttuvan. Vaikka valtionosuuksien kokonaismäärä kasvaa valtakunnallisesti vuonna 2026 ja valtionosuusprosentti nousee hieman, kunnat rahoittavat edelleen noin kolme neljäsosaa peruspalveluistaan itse.

Valtionosuuksien kehitys on kunnille aiempaa epävarmempi ja jakautuu kuntien välillä epätasaisesti. Vaikka valtionosuudet kasvavat kokonaisuutena, jopa puolet kunnista saa vuonna 2026 vähemmän valtionosuutta kuin edellisenä vuonna. Keskeinen selittävä tekijä on väestökehitys, erityisesti lasten määrän väheneminen, mikä korostaa kuntien omien väestö- ja elinvoimapolitiikan ratkaisujen merkitystä.

Kunnan velkatilanne on tällä hetkellä hallittu, mutta vaikka velkamäärä on pieni ja luo jonkin verran liikkumavaraa, ei se poista investointitarpeita eikä pitkän aikavälin taloudellisia paineita. Vuonna 2025 ei nostettu lainkaan uutta lainaa, mutta vuodelle 2026 lainatarve on näkyvissä.

Kiinteistöjen osalta keskeisenä haasteena on olemassa olevan rakennuskannan ylläpito ja korjausvelan hallinta. Sote-kiinteistöjen tulevaisuus on edelleen avoin ja riippuvainen hyvinvointialueen ratkaisusta. Saliinikodin sekä muiden kiinteistöjen korjaustarpeet, samoin kuin vesi- ja viemäriverkoston uudistamistarpeet, edellyttävät lähivuosina merkittäviä investointeja samaan aikaan, kun talouden sopeuttamistarve jatkuu.

Kokonaisuutena kuntatalouden näkymä vuodelle 2026 ja sitä seuraaville vuosille on poikkeuksellisen haastava. Kuntien tehtävät ja vastuut kasvavat samanaikaisesti, kun valtion rahoitus ei kehity vastaavasti ja talouskasvu pysyy vaimeana.

Karijoen kannalta keskeistä on vahvistaa kunnan elinvoimaa, tukea työllisyyttä ja varmistaa talouden kestävyys muuttuvassa toimintaympäristössä. Tulevina vuosina korostuu kyky tehdä oikea-aikaisia ja vaikuttavia päätöksiä – myös silloin, kun ne ovat vaikeita.

1.6 Kunnan henkilöstö

Henkilöstön määrää on perinteisesti seurattu vuoden vaihteen tilanteen mukaan. Henkilöstön määrä 31.12.2025 oli 43 henkilöä. Luvussa ovat mukana vakituiset, määräaikaiset ja osa-aikaiset henkilöt, jotka olivat työsuhteessa vuoden lopussa.

Henkilötyövuodet osastoittain

	2016	2017	2018	2019	2020	2021	2022	2023	2024	2025
Yleishallinto	3	3	3	3	3,8	3,8	3,8	3,6	3,8	3,5
Vapaa-aikapalvelut	0	0	0	0	1,2	2,2	2,2	3,2	3,2	3,5
Sivistyspalvelut	26	24	27	26	25	22	22	27	23	24
Tekniset palvelut	12	14	16	15	15	17	11	7,3	9	8,4
Yhteensä	41	41	46	44	45	45	41	41,1	39	39,4

(Lukumääriin sisältyvät sekä päätoimiset, sivutoimiset että osa-aikaiset viranhaltijat/työntekijät).

Henkilöstökulujen kehitys v. 2009 - 2025

Vuosi	Henkilöstökulut/€	Muutos/€	Muutos/ %
2009	1.754.808	-959.650	-35,4
2010	1.722.486	-32.322	-2,2
2011	1.755.332	+32.846	+1,9
2012	1.823.407	+68.075	+3,9
2013	1.759.315	-64.092	-3,5
2014	1.794.878	+35.563	+2,0
2015	1.723.786	-71.092	-4,0
2016	1.634.817	-88.969	-5,2
2017	1.599.819	-34.998	-2,1
2018	1.642.497	+42.678	+2,7

2019	1.806.913	+164.416	+10,0
2020	1.694.944	- 111.969	-6,2
2021	1.852.200	+157.256	+9,3
2022	1.856.621	+4.421	+0,2
2023	1.841.623	-14.998	-0,8
2024	1.978.758	+137.135	+7,4
2025	1.999.709	+20.951	+1,1

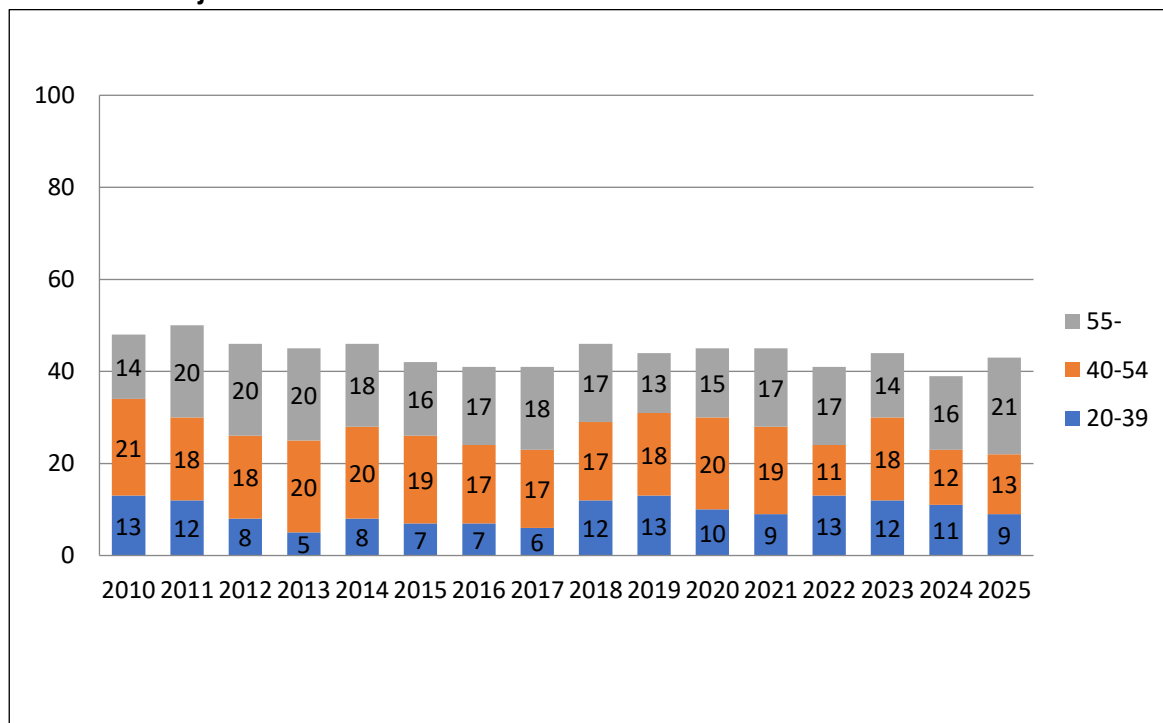
Henkilöstömäärään ovat aikaisempina vuosina vaikuttaneet mm. sosiaalitoimen henkilöstön siirtyminen Suupohjan peruspalveluliikelaitoskuntayhtymän palvelukseen vuoden 2009 alussa, talous- ja henkilöstöhallinnon henkilöstön siirtyminen Suupohjan Seutupalvelukeskus Oy:n palvelukseen vuoden 2010 alussa, Myrkyyn koulun toiminnan loppuminen 1.8.2012 ja opetuksen siirtyminen Karijoen koululle, sekä maaseutuhallinnon siirtyminen vuoden 2013 alussa Kauhajoen kaupungin hoidettavaksi. Vuonna 2020 kunnan henkilöstö yleishallinnossa kasvoi yhdellä henkilöllä, kun yritys- ja elinvoimakoordinaattori aloitti tehtävässään. Tehtävän kuluista 50 % laskutetaan Isojoen kunnalta.

Uutena osastona aloitti vuonna 2021 vapaa-aikapalvelut, jonka henkilöstön kuuluu kirjastonhoitaja, hyvinvointikoordinaattori, liikunnanohjaaja ja osa hallintojohtajan työpanoksesta. Vuodesta 2024 alkaen myös yleishallinnon toimistosihiteeri työskentelee osan työajastaan vapaa-aikapalveluissa.

Vuoden 2023 alussa Saliininkodin keittiön henkilöstö sekä terveysaseman toimitilahuoltaja siirtyivät Liiketoiminnan luovutuksella Etelä-Pohjanmaan hyvinvointialueen palvelukseen.

Työsuojeluvuorot pidettiin syksyllä 2025.

Henkilöstön ikäjakauma



31.12.2025 Koko henkilöstön keski-ikä oli 49 vuotta.

Työterveyshuolto

Työterveyshuoltolain nojalla on työnantajan kustannuksellaan järjestettävä työterveyshuolto työstä ja työolosuhteista johtuvien terveysvaarojen ja –haittojen ehkäisemiseksi ja torjumiseksi sekä työntekijöiden turvallisuuden, työkyvyn ja terveyden suojelemiseksi ja edistämiseksi. Kunta on hankkinut työterveyshuollon Kristinamedi Oy:ltä 1.9.2021 alkaen.

Työnantajalla on oikeus saada kansaneläkelaitokselta korvausta tarpeellisista ja kohtuullisista, hyvän työterveyshuoltokäytännön periaatteiden mukaisen työterveyshuollon kustannuksista.

Kunnan työterveyshuoltomenot vuodelta 2025 olivat yhteensä noin 43.086 euroa (42.451 euroa vuonna 2024).

Kunnalla on käytössä henkilökuntaetuna polkupyöräetu sekä liikunta-, hyvinvointi- ja kulttuurietuseteli. Lisäksi kunnan työntekijät saavat kunnan kuntosalille 50 kuntosalikäyntiä vuosittain.

1.7 Kunnan sisäisen valvonnan järjestäminen

Sisäisellä valvonnalla tarkoitetaan kaikkia niitä toimenpiteitä ja menetelmiä, joilla pyritään toiminnan tuloksellisuuden ylläpitämiseen, edistämiseen ja parantamiseen (taloudellisuus, tehokkuus, vaikuttavuus), toiminnan jatkuvuuden turvaamiseen, kirjanpidon ja muiden informaatiojärjestelmien luotettavuuden varmistamiseen erehdyksen, virheiden ja väärinkäytösten ennaltaehkäisyyn ja toteamiseen sekä varojen huolellisen ja taloudellisen hoidon turvaamiseen.

Sisäinen valvonta on johdon väline varmistua asetettujen tavoitteiden saavuttamisesta ja on perimmiltään erilaisten riskien kokonaisvaltaista hallintaa.

Sisäiseen valvontaan kuuluu myös, että organisaation eri tasoja informoidaan kunnan toiminnan tarkoituksesta ja asetetuista tulostavoitteista, ja että asetettujen tulostavoitteiden toteutumista seurataan.

Sisäisen valvonnan avulla varmistetaan myös organisaation eri tasojen välisen yhteistyön riittävyys ja toimivuus.

Talousarvion valmistelua ohjataan mm. kunnanhallituksen hallintokunnille antamalla talousarvion laadintaohjeilla, hallintokuntien talousarvioehdotusten käsittelyllä. Talousarvion toteutumisen valvontaan esimiehet saavat raportit halutessaan.

Kunnanvaltuustolle talousarvion toteutuma esiteltiin raportointivuonna yhden kerran. Kunnanhallitus käsitteli toteutumaa kahdessa kokouksessaan. Myös lautakunnat käsittelivät talousarvionsa toteutumista kokouksissaan.

Sähköisessä laskujen kierrossa laskut tarkastetaan asiatarkastajan ja hyväksyjän toimesta.

Kunnanhallitus päättää kunnan rahatilien käyttöoikeudesta.

Sisäisen valvonnan ja riskienhallinnan ohje on hyväksytty kunnanvaltuustossa 13.3.2024 § 9.

Kunnanvaltuuston, kunnanhallituksen, lautakuntien ja viranhaltijoiden päätöksenteosta, tehtävistä ja vastuunjaosta määrätään kunnan hallintosäännössä, jonka viimeinen päivitetty versio on hyväksytty valtuustossa 9.12.2024 § 45.

Konserninohje on hyväksytty kunnanvaltuustossa 16.12.2019 § 11.

Suupohjan seutupalvelukeskus hoitaa kunnan kirjanpidon ja palkkalaskennan. ICT-palvelut hankitaan myös seutupalvelukeskukselta. Seutupalvelukeskuksen asiantuntemus tukee osaltaan kunnan riskienhallintaa.

Kunnan työpaikkojen riskikartoitus on käyty läpi vuoden 2024 aikana. Työpaikkojen perusselvityksiä on tehty kirjastoon, koulun keittiöön sekä esikouluun vuonna 2022, koululla vuonna 2024, kunnanvirastossa vuonna 2025. Toimintasuunnitelma on päivitetty.

Kunnan vakuutukset pidetään ajan tasalla. Vakuutukset kilpailutettiin loppuvuodesta 2024.

Viranhaltijatasolla sisäistä valvontaa harjoitetaan erityisesti päällikköjen ja esimiesten toimesta. Ajankohtaisia asioita käydään läpi hallinnonaloittain päälliköiden kanssa. Kukin hallintokunta seuraa omien sopimuksiensa toteutumista.

Henkilöstön koulutussuunnitelma vuosille 2025-2026 hyväksyttiin kunnanhallituksessa 4.3.2025 § 26. Henkilöstölle annetaan mahdollisuus osallistua oman toimialan koulutukseen, jotta osaaminen sekä tiedot että taidot pysyisivät ajan tasalla. Koulutusta pyritään järjestämään myös seudullisesti, jotta mahdollisimman moni voisi siihen osallistua.

1.8 Tilikauden tuloksen muodostuminen ja toiminnan rahoitus

1.8.1 Tilikauden tuloksen muodostus

TULOSLASKELMA JA SEN TUNNUSLUVUT

	2025	2024
	1000 euroa	1000 euroa
Toimintatuotot	1165	1219
Toimintakulut	-4394	-4300
Toimintakate	-3229	-3081
Verotulot	2444	2596
Valtionosuudet	1170	978
Rahoitustuotot ja kulut		
Korkotuotot		
Muut rahoitustuotot	11	6
Korkokulut	-23	-26
Muut rahoituskulut		
Vuosikate	373	473
Poistot ja arvonalentumiset	-348	-333
Satunnaiset erät		13
Tilikauden tulos	25	153
Tilikauden ylijäämä (alijäämä)	25	153

TULOSLASKELMAN TUNNUSLUVUT

	2025	2024
Toimintatuotot/Toimintakulut, %	26,51 %	28,35 %
Vuosikate/Poistot, %	107,26 %	141,86 %
Vuosikate, euroa/asukas	328,68	407,63
Asukasmäärä	1135	1159

KUNNAN TULOSLASKELMAN TUNNUSLUVUT

Toimintatuotot prosenttia toimintakuluista

= $100 * \text{Toimintatuotot} / (\text{Toimintakulut} - \text{Valmistus omaan käyttöön})$

Kunnan toimintojen organisointi, kuten toimintojen yhtiöittäminen ja kuntien välinen yhteistoiminta vaikuttavat tunnusluvun arvoon ja selittävät kuntakohtaisia eroja.

Vuosikate osoittaa tulorahoituksen, joka jää käytettäväksi investointeihin, sijoituksiin ja lainan lyhennyksiin. Vuosikate on keskeinen kateluku arvioitaessa tulorahoituksen riittävyyttä. Perusoletus on, että mikäli vuosikate on siitä vähennettävien poistojen suuruinen, kunnan tulorahoitus on riittävä. Vuosikatteen ja poistojen vertailussa on vakiintunut käyttöön seuraava tunnusluku:

Vuosikate prosenttia poistoista

= $100 * \text{Vuosikate} / \text{Poistot ja arvonalentumiset}$

Kun tunnusluvun arvo on vähintään 100 %, oletetaan kunnan tai kuntayhtymän tulorahoituksen olevan riittävä. Oletusta voidaan kuitenkin pitää pätevänä vain, jos poistot ja arvonalentumiset vastaavat kunnan keskimääräistä vuotuista investointitasoa pitkällä aikavälillä. Investoinneilla tarkoitetaan tällöin poistonalaisten investointien omahankintamenoa, joka saadaan vähentämällä hankintamenoa valtionosuudet ja muut rahoitusosuudet.

Investointitaso määritetään voimassa olevasta investointisuunnitelmasta, jonka aikajänne on riittävä keskimäärän osoittamiseksi. Jos poikkeuksellisen suuri poistonalainen investointihanke ajoittuu suunnittelukaudelle tai investointeja on taloussuunnitelmassa leikattu ja siirretty suunnitelman ulkopuolelle, on investointitasoa arvioitava talous-suunnittelukautta pitemmällä jaksolla.

Tulorahoitus on ylijäämäinen, kun vuosikate ylittää poistot, ja alijäämäinen, kun vuosikate alittaa poistot. Myös nämä väittämät pitävät paikkansa vain, jos poistot vastaavat keskimääräistä vuotuista poistonalaista investointitasoa.

Jos vuosikate on negatiivinen, on kunnan tulorahoitus heikko.

Vuosikate euroa/asukas

Vuosikate asukasta kohden on yleisesti käytetty tunnusluku tulorahoituksen riittävyyden arvioinnissa. Kuntakohtainen tavoitearvo tunnusluvulle saadaan jakamalla edellä mainittu keskimääräinen vuotuinen investointitaso asukasmäärällä. Kuntayhtymissä ei lasketa tätä tunnuslukua.

Keskimääräistä, kaikkia kuntia koskevaa tavoitearvoa ei voida asettaa. Kuntakohtaisia eroja selittävät toimintojen organisointi ja palvelutoiminnan laajuus. Asukasmääränä tunnusluvussa käytetään asukaslukua tilikauden lopussa.

Eryityisesti silloin, kun kunnan talouden tasapainoa ja liikkumavaraa verrataan muihin kuntiin, on otettava huomioon erot veroprosenteissa. Riittävä tulorahoitus voi kahdessa vertailukunnassa olla saavutettu erilaisella verorasitteella kuntalaisiin.

Tilikauden tulos on tilikaudelle jaksotettujen tulojen ja menojen erotus, joka lisää tai vähentää kunnan omaa pääomaa. Tilikauden tulokseen saattaa olennaisesti vaikuttaa satunnaiset tuotot tai kulut, mistä syystä tulo-rahoituksen riittävyyden arviointia ei voida määrittellä sen perusteella.

Tilikauden tuloksen jälkeen esitettävät erät ovat poistoero- ja tuloksenkäsittelyeriä. Yli-jäämäinen tilikauden tulos voidaan siirtää varauksiin, rahastoida tai liittää tilinpäätöstä seuraavan vuoden tilinpäätöksessä edellisiltä vuosilta kertyneeseen yli- tai alijäämään. Ylijäämää lisääviä tai alijäämää vähentäviä eriä ovat varausten ja rahastojen vähentäminen.

1.8.2 Toiminnan rahoitus

RAHOITUSLASKELMA JA SEN TUNNUSLUVUT

	2025	2024
	1 000 euroa	1 000 euroa
Toiminnan rahavirta		
Vuosikate	373	472
Satunnaiset erät	0	13
Tulorahoituksen korjauserät	5	0
Investointien rahavirta		
Investointimenot	-494	-377
Rahoitusosuudet investointimenoihin	35	
Pysyvien vastaavien hyöd.luovutustulot	4	1
Toiminnan ja investointien rahavirta	-77	109
Rahoituksen rahavirta		
Antolainauksen muutokset		
Antolainasaamisten lisäykset	-54	
Antolainasaamisten vähennykset		
Lainakannan muutokset		
Lainakannan muutokset	-117	-144
Oman pääoman muutokset		
Muut maksuvalmiuden muutokset	90	295
Rahoituksen rahavirta	-81	151
Rahavarojen muutos	-158	260
Rahavarojen muutos		
Rahavarat 31.12.	2517	2675
Rahavarat 1.1.	2675	2415
RAHOITUSLASKELMAN TUNNUSLUVUT	2025	2024
Toiminnan ja investointien rahavirran kertymä 5 vuodelta, €	1821	3585
Investointien tulorahoitus, %	81,17 %	125,41 %
Laskennallinen lainanhoitokate	2,84	2,67
Rahavarojen riittävyys, pv	181	201
Asukasmäärä	1135	1159

KUNNAN RAHOITUSLASKELMAN TUNNUSLUVUT

INVESTOINNIT

Toiminnan ja investointien rahavirta ja sen kertymä

Rahoituslaskelman välitulos Toiminnan ja investointien rahavirta itsessään on jo tunnusluku, jonka positiivinen (ylijäämäinen) määrä ilmaisee sen, kuinka paljon rahavirrasta jää nettoantolainaukseen, lainojen lyhennyksiin ja kassan vahvistamiseen ja negatiivinen (alijäämäinen) määrä ilmaisee sen, että menoja joudutaan kattamaan joko olemassa olevia kassavaroja vähentämällä taikka ottamalla lisää lainaa.

Toiminnan ja investointien rahavirta -välituloksen tilinpäätösvuoden ja neljän edellisen vuoden kertymän avulla voidaan seurata investointien omarahoituksen toteutumista pitemmällä aikavälillä.

Omarahoitusvaatimus täyttyy, jos kertymä viimeksi päättyneenä tilinpäätösvuonna on positiivinen. Toiminnan ja investointien rahavirran kertymä ei saisi muodostua pysyvästi negatiiviseksi.

Investointien tulorahoitus, %

= $100 * \text{Vuosikate} / \text{Investointien omahankintameno}$

Investointien tulorahoitus -tunnusluku kertoo, kuinka paljon investointien omahankintamenosta on rahoitettu tulorahoituksella. Tunnusluku vähennettynä sadasta osoittaa prosenttiosuuden, mikä on jäänyt rahoitettavaksi pääomarahoituksella eli pysyvien vastaavien hyödykkeiden myynnillä, lainalla tai rahavarojen määrää vähentämällä.

Investointien omahankintamenolla tarkoitetaan rahoituslaskelman investointimenoja, joista on vähennetty rahoituslaskelmaan merkityt rahoitusosuudet.

LAINANHOITO

Laskennallinen lainanhoitokate

= $(\text{Vuosikate} + \text{Korkokulut}) / (\text{Korkokulut} + \text{Laskennalliset lainanlyhennykset})$

Tunnusluku kuvaa lainanhoitoon käytettävissä olevan tulorahoituksen ja laskennallisten lainanlyhennysten sekä korkojen suhdetta eli kykyä hoitaa lainoista aiheutuvia velvoitteita. Laskennallinen lainanhoitokate lasketaan kaavalla, jossa tuloslaskelman vuosikatteeseen lisätään korkokulut ja jossa saatu summa jaetaan korkokulujen ja laskennallisten lainanlyhennysten summalla. Laskennalliset lainanlyhennykset saadaan jakamalla taseen lainat kahdeksalla, mikä kuvaa oletettua jäljellä olevaa laina-aikaa. Lainoihin luetaan korolliset pitkäaikaiset ja lyhytaikaiset lainat, kuten kuntatodistukset.

Tulorahoitus riittää lainojen hoitoon, jos tunnusluvun arvo on 1 tai suurempi. Kun tunnusluvun arvo on alle 1, joudutaan vieraan pääoman hoitoon ottamaan lisälainaa, realisoimaan kunnan omaisuutta tai vähentämään rahavaroja.

Luotettavan kuvan kunnan lainanhoitokyvystä saa tarkastelemalla tunnuslukua useamman vuoden jaksolla. Kunnan lainanhoitokyky on hyvä, kun tunnusluvun arvo on yli 2, tyydyttävä kun tunnusluku on 1–2 ja heikko kun tunnusluvun arvo jää alle yhden.

Kunta voi halutessaan esittää myös todellisten lainanlyhennysten mukaisesti lasketun lainanhoitokatteen.

Lainanhoitokate

= (Vuosikate + Korkokulut) / (Korkokulut + Lainanlyhennykset)

Lainanhoitokate kertoo kunnan tulorahoituksen riittävyyden vieraan pääoman korkojen ja lyhennysten maksuun. Jos kunnan lainakannasta enemmän kuin 20 % on kertalyhenteisiä lainoja, otetaan lyhennyksen määräksi tunnuslukua laskettaessa laskennallinen vuosilyhennys, joka saadaan jakamalla edellä mainittu lainakanta 31.12. kahdeksalla.

MAKSUVALMIUS

Kassan riittävyys (pv)

= 365 pv x Rahavarat 31.12. / Kassasta maksut tilikaudella

Kunnan maksuvalmiutta kuvataan kassan riittävyytenä päivissä. Tunnusluku ilmaisee, monenko päivän kassasta maksut voidaan kattaa kunnan rahavaroilla. Rahavaroihin lasketaan rahoitusarvopaperit sekä rahat ja pankkisaamiset. Kassasta maksut kootaan seuraavista tilikauden tuloslaskelman ja rahoituslaskelman eristä:

Tuloslaskelmasta:

Toimintakulut - Valmistus omaan käyttöön

Korkokulut

Muut rahoituskulut

Rahoituslaskelmasta:

Investointimenot

Antolainojen lisäys

Pitkäaikaisten lainojen vähennys (lyhennykset)

Kassan riittävyys voidaan esittää myös kuukausittaisena lukusarjana tai graafisesti. Rahavarojen määränä käytetään tällöin joko kuukauden päiväkohtaista keskisaldoa tai valittua kuukauden määräpäiväsaldoa. Kassasta maksuina käytetään kuukauden kassasta maksuja ja päiväkertoimena 30 pv.

1.9 Rahoitusasema ja sen muutokset

TASE JA SEN TUNNUSLUVUT	2025	2024
VASTAAVAA		
PYSYVÄT VASTAAVAT		
Aineettomat hyödykkeet		
Aineettomat oikeudet		
Muut pitkävaikutteiset menot	21	26
	21	26
Aineelliset hyödykkeet		
Maa- ja vesialueet	946	941
Rakennukset	3215	3201
Kiinteät rakenteet ja laitteet	899	867
Koneet ja kalusto	78	71
Ennakkomaksut ja keskeneräiset hank.	52	0
	5190	5080
Sijoitukset		
Osakkeet ja osuudet	1717	1711
Muut lainasaamiset		
Muut saamiset	45	45
	1762	1756
PYSYVÄT VASTAAVAT	6973	6862
TOIMEKSIANTOJEN VARAT		
Lahjoitusrahastojen erityiskatteet	214	242
TOIMEKSIANTOJEN VARAT	214	242
VAIHTUVAT VASTAAVAT		
Lyhytaikaiset saamiset		
Myyntisaamiset	108	140
Lainasaamiset	54	0
Muut saamiset	48	14
Siirtosaamiset	37	43
	247	197
Rahoitusarvopaperit		
Muut arvopaperit	11	3
Rahat ja pankkisaamiset	2506	2673
VAIHTUVAT VASTAAVAT	2764	2873
VASTAAVAA YHTEENSÄ	9951	9977

	2025	2024
VASTATTAVAA		
OMA PÄÄOMA		
Peruspääoma	3788	3788
Edellisten tilikausien ylijäämä	4154	4001
Tilikauden ylijäämä	25	153
OMA PÄÄOMA	7967	7942
PAKOLLISET VARAUKSET		
Muut pakolliset varaukset	139	131
PAKOLLISET VARAUKSET	139	131
TOIMEKSIANTOJEN PÄÄOMAT		
Valtion toimeksiannot		
Lahjoitusrahastojen pääomat	241	242
TOIMEKSIANTOJEN PÄÄOMAT	241	242
VIERAS PÄÄOMA		
Pitkäaikainen		
Lainat rahoitus- ja vakuutuslaitoksilta	844	931
Lainat julkisyhteisöiltä		
Lyhytaikainen		
Joukkovelkakirjalainat		
Lainat rahoitus- ja vakuutuslaitoksilta	87	117
Lainat julkisyhteisöiltä		
Saadut ennakot	23	34
Ostovelat	221	153
Muut velat	57	45
Siirtovelat	372	382
VIERAS PÄÄOMA	1604	1662
VASTATTAVAA YHTEENSÄ	9951	9977

TASEEN TUNNUSLUVUT

	2025	2024
Omavaraisuusaste, %	80,25 %	79,87 %
Suhteellinen velkaantuneisuus-%	33,07 %	33,97 %
Kertynyt yli-/alijäämä, 1000 euroa	4 179	4 153
Kertynyt yli-/alijäämä, euroa/asukas	3 682	3 584
Lainakanta 31.12., 1000 euroa	931	1 048
Lainakanta, euroa/asukas	820	904
Lainat ja vastuut 31.12., 1000 euroa	937	1 050
Lainat ja vastuut, euroa /asukas	826	906
Lainasaamiset 31.12., 1000 euroa	54	0
Asukasmäärä	1 135	1 159

KUNNAN TASEEN TUNNUSLUVUT

TASEEN TUNNUSLUVUT

Taseesta laskettavat tunnusluvut kuvaavat kunnan omavaraisuutta, rahoitusvarallisuutta ja velkaisuutta.

Omavaraisuusaste, %

= $100 * (\text{Oma pääoma} + \text{Poistoero ja vapaaehtoiset varaukset}) / (\text{Koko pääoma} - \text{Saadut ennakot})$

Kaavassa koko pääoma tarkoittaa taseen vastattavien loppusummaa. Omavaraisuusaste mittaa kunnan vakavaraisuutta, alijäämän sietokykyä ja sen kykyä selviytyä sitoumuksista pitkällä tähtäyksellä. Omavaraisuuden hyvänä tavoitetasona voidaan pitää 70 %:n omavaraisuutta. 50 %:n tai sitä alempi omavaraisuusaste merkitsee kuntataloudessa merkittävän suurta velkarasitetta. Niissä kuntayhtymissä, joissa on paljon välitettäviä varoja, omavaraisuus saattaa olla huomattavasti alempi.

Suhteellinen velkaantuneisuus, %

= $100 * (\text{Vieras pääoma} - \text{Saadut ennakot}) / \text{Käyttötulot}$

Tunnusluku kertoo, kuinka paljon kunnan käyttötuloista tarvittaisiin vieraan pääoman takaisinmaksuun. Tunnusluvun osoittajaan merkitään tarkasteluvuoden tilinpäätöksen koko vieras pääoma vähennettynä saaduilla ennakomaksuilla. Käyttötulot muodostuvat tilikauden toimintatuloista, verotuloista ja käyttötalouden valtionosuuksista.

Suhteellinen velkaantuneisuus on omavaraisuusastetta käyttökelpoisempi tunnusluku kuntien välisessä vertailussa, koska pysyvien vastaavien hyödykkeiden ikä, niiden arvostus tai poistomenetelmä ei vaikuta tunnusluvun arvoon.

Mitä pienempi velkaantuneisuuden tunnusluvun arvo on, sitä paremmat mahdollisuudet kunnalla on selviytyä velan takaisinmaksusta tulorahoituksella.

Kertynyt ylijäämä (alijäämä)

= Edellisten tilikausien ylijäämä (alijäämä) + Tilikauden ylijäämä (alijäämä)

Luku osoittaa, paljonko kunnalla on kertynyttä ylijäämää tulevien vuosien liikkumavarana, taikka paljonko on kertynyttä alijäämää, joka on katettava tulevina vuosina.

Kertynyt ylijäämä (alijäämä), €/asukas

= $[\text{Edellisten tilikausien ylijäämä (alijäämä)} + \text{Tilikauden ylijäämä (alijäämä)}] / \text{Asukasmäärä}$

Luku osoittaa asukaskohtaisen kertyneen ylijäämän tai katettavan kertyneen alijäämän määrän. Asukasmääränä käytetään tilinpäätösvoiton päättymispäivän mukaista kunnan asukasmäärää.

Lainakanta 31.12.

= $\text{Vieras pääoma} - (\text{Saadut ennakot} + \text{Ostovelat} + \text{Siirtovelat} + \text{Muut velat})$

Kunnan lainakannalla tarkoitetaan korollista vierasta pääomaa. Lainakantaan lasketaan tällöin koko vieras pääoma vähennettynä saaduilla ennakoilla sekä osto-, siirto- ja muilla veloilla. Jotta lainakanta voitaisiin

laskea suoraan toimintakertomukseen otetusta taseesta, ei mainittuihin vähennettäviin eriin tule kirjanpidossa merkitä korollisia lainoja.

Lainat euroa/asukas

Asukaskohtainen lainamäärä lasketaan jakamalla edellä mainittu lainakanta tilinpäätösvuoden päättymispäivän mukaisella kunnan asukasmäärällä. Kuntayhtymässä ei asukaskohtaista lainamäärää lasketa.

Lainat ja vuokravastuut 31.12.,

= Vieras pääoma - (Saadut ennakot + Ostovelat + Siirtovelat + Muut velat) + Vuokra-vastuut

Lainat ja vuokravastuut saadaan lisäämällä lainakantaan vuokravastuiden määrä. Vuokravastuiden määrä huomioidaan liitetiedoissa ilmoitetun mukaisena.

Lainat ja vuokravastuut, euroa/asukas

Asukaskohtainen tunnusluku lasketaan jakamalla edellä mainittu lainojen ja vastuiden määrä tilinpäätösvuoden päättymispäivän mukaisella kunnan asukasmäärällä. Kuntayhtymässä ei asukaskohtaista lainamäärää lasketa.

Lainasaamiset 31.12.

= *Sijoituksiin merkityt joukkovelkakirjalainasaamiset ja muut lainasaamiset*

Lainasaamisilla tarkoitetaan pysyviin vastaaviin merkittyjä antolainoja kunnan omistamien ja muiden yhteisöjen investointien rahoittamiseen. Taseesta laskettavat tunnusluvut kuvaavat kunnan omavaraisuutta, rahoitusvarallisuutta ja velkaisuutta.

1.10 Kokonaistulot ja -menot

Tulot		1000 euroa	%- kok.tuloista	Menot		1000 euroa	%- kok.menoista
Varsinainen toiminta				Varsinainen toiminta			
Toimintatuotot	1 165	24,1		Toimintakulut	4 394	86,5	
Verotulot	2 445	50,6		-valm.omiaan käyttöön			
Valtionosuudet	1 170	24,2		Korkokulut	23	0,5	
Korkotuotot				Muut rahoituskulut	0	0,0	
Muut rahoitustuotot	11	0,2		Satunnaiset kulut	0	0,0	
Satunnaiset tuotot		0,0		Tulorahoituksen korjauserät			
Tulorahoituksen korjauserät				+/- pakollisten varauksen muutos			0,0
-Pysyvien vastaavien hyöd.luovutustulot	3	0,06		-pysyvien vastaavien hyöd.luovutustappiot	-5	-0,1	
Investoinnit				Investoinnit			
Rahoitusos.investointeihin	35	0,72		Investointimenot	495	9,75	
Muut investointitulot							
Pysyvien vastaavien hyöd.myyntitulot	1	0,02					
Rahoitustoiminta				Rahoitustoiminta			
Antolainasaamisten vähennys				Antolainasaamisten lisäys	54	1,06	
Pitkäaikaisten lainojen lisäys		0,00		Pitkäaikaisten lainojen vähennys	117	2,30	
Lyhytaikaisten lainojen lisäys				Lyhytaikaisten lainojen vähennys			
				Oman pääoman vähennykset			
Kokonaistulot yhteensä	4 830	100,00		Kokonaismenot yhteensä	5 078	100,00	

Täsmäytys	4 830
Maksuvalmiuden muutos	5 078
Kassavarojen muutos	-248
Erotus	248
	90 (rah.laskelmalta)
	-158 (rah.laskelmalta)

1.11 Kuntakonsernin toiminta ja talous

Yhdistelmä konsernitilinpäätökseen sisältyvistä yrityksistä

	Yhdistely konsernitilinpäätökseen	
	yhdistetty	Ei yhdistetty
Tytäryhteisöt		
Yhtiöt		
Kiinteistö- ja asunto-os.yht.	1	-
Muut yhteisöt	2	-
Kuntayhtymät	3	-
Osakkuusyhteisöt	<u>6</u>	-
Yhteensä	12	-

Konsernitilinpäätökseen kuuluvat osakkuusyhteisöt, joissa kunnan omistusosuus ja vaikutusvalta ovat vähintään viidesosa ja enintään puolet.

Konsernitilinpäätökseen on yhdistetty kunnan osakkuusyhteisöt.

1.11.1 Konsernitavoitteet ja niiden toteutuminen

Tavoitteet*

Kuntalain 110 §:n mukaan hyväksyttävässä talousarviossa tulee ottaa huomioon kuntakonsernin talouden vastuut ja veloitteet. Talousarviossa ja taloussuunnitelmassa hyväksytään kunnan ja kuntakonsernin toiminnan ja talouden tavoitteet.

Yhteisö, jossa kunnalla on kirjanpitolain (1336/1997) 1 luvun 5 §:ssä tarkoitettu määräysvalta, on kunnan tytäryhteisö. Kunta tytäryhteisöineen muodostaa kuntakonsernin.

Karijoen kunnan tytäryhteisöt:

Karijoen Lämpö Oy

Tavoitteena kilpailukykyisen energian tuottaminen kotimaisesta polttoaineesta.

Kiinteistö Oy Karijoen Hannunrati

Ylläpitää omistamaansa liike- ja toimistorakennusta Karijoen keskustassa.

Karijoki Invest Oy

Tavoitteena edistää kunnassa teollisuus- ja matkailutoimintaa harjoittavien osakeyhtiöiden toimintaa pääomasijoituksen muodossa. Yhtiön tulevaisuus on selvittelyssä.

Arvio:**Karijoen Lämpö**

Yhtiön liikevaihto oli 237.560,47 euroa (ed. 241.779,01 euroa), poistot –35.058,51 euroa ja tilikauden tappio –5.844,89 euroa. Lämpöenergiaa ostettiin Karijoen Energiaosuuskunnalta 3.088,4 MWh. Lämpöenergiaa myytiin 2.488,3 MWh. Myydyn energian suhde tuotettuun energiaan on 80,6 %. Tuotetusta energiasta 19,6 % kuluu verkosto- ym. hävikkinä. Lämpöenergia tuotettiin metsähakkeella ja viljankuivaajan lajittelutähteellä, turvetta ei käytetty lainkaan. Kevyttä polttoöljyä käytettiin huoltotöiden aikana ja sillä tuotettiin 8,8 MWh.

Kiinteistö Oy Karijoen Hannunrati

Yhtiön omistamaa kiinteistöä on hoidettu asianmukaisesti. Yhtiön liikevaihto oli 54.802,90 euroa (ed. 50.058,30 e), poistot –30.426,57 euroa ja tilikauden voitto 0,00 euroa.

Karijoki Invest Oy

Yhtiöllä ei ollut kertomusvuoden aikana oman pääoman ehtoisia sijoituksia yrityksiin. Vuoden 2025 tappio oli -1.905,52 euroa. Karijoen kunta osti vuonna 2024 Karijoen yrittäjien osuuden yhtiöstä. Yhtiöstä on purkamispäätös, mutta kunta selvittää ennen yhtiön purkamista mahdollisuuksia käyttää yhtiötä kilpailuilla markkinoilla toimivien palveluiden yhtiönä.

1.11.2 Konsernin toiminnan ohjaus, konsernivalvonta

Konserninohje on hyväksytty kunnanvaltuustossa 16.12.2019 § 11 ja se on tullut voimaan 1.1.2020.

Kunnanvaltuusto voi asettaa talousarviossa tytäryhteisöille toiminnan ja talouden tavoitteita, jotka on johdettu kuntastrategiasta ja siihen liittyvästä omistajapolitiikasta sekä yhteisön liiketoiminnasta. Konsernijohto neuvottelee tytäryhteisöjen kanssa asetettavista tavoitteista ennen niiden lopullista hyväksymistä. Yhteistyön tuloksena asetetuilla tavoitteilla pyritään varmistamaan, että tytäryhteisöjen toiminta on kunnan kokonaisedun mukaista.

Osakeyhtiölain mukaan yhtiön hallitus huolehtii yhtiön hallinnosta ja toiminnan asianmukaisesta järjestämisestä. Tytäryhteisöjen taloussuunnitelmien tulee perustua valtuuston niille asettamiin tavoitteisiin. Tytäryhteisön hallitus vastaa asianmukaisen taloudenhoidon järjestämisestä.

Konsernijohto pyrkii tukemaan asetettujen tavoitteiden saavuttamista. Kunnan talousarviossa ja -suunnitelmassa tulee ottaa huomioon koko konsernin talouden vastuut ja veloitteet. Tätä varten tytäryhteisöjen hallitusten tulee toimittaa kuntaan sen edellyttämät tiedot tytäryhteisöjen tulos-, rahoitus- ja investointisuunnitelmista sekä yhteisöjen toimintaan liittyvistä olennaisista riskeistä ja epävarmuustekijöistä. Tämän lisäksi kuntaan tulee toimittaa tietoja mm. tulevista konserni- ja yhtiöjärjestelyistä, merkittävistä muutoksista mainittujen yhteisöjen liiketoiminnassa ja toimialassa sekä merkittävistä sitoumuksista.

1.12 Konsernitilinpäätös ja sen tunnusluvut

1.12.1 Konsernituloslaskelma ja sen tunnusluvut

KONSERNITULOSLASKELMA JA SEN TUNNUSLUVUT

2025	1000 eur 2025	1000 eur 2024
Toimintatuotot	1 500	1 448
Toimintakulut	4 909	4 732
Osuus osakkuusyhteisöjen voit /tapp	0	-1
Toimintakate	-3 409	-3 285
Verotulot	2 438	2 595
Valtionosuudet	1 461	1 280
Rahoitustuotot ja -kulut		
Korkotuotot		
Muut rahoitustuotot	14	9
Korkokulut	34	36
Muut rahoituskulut	1	2
	<u>-21</u>	<u>-29</u>
Vuosikate	469	561
Poistot ja arvonalentumiset		
Suunnitelman mukaiset poistot	450	429
Omistuksen eliminointierot		
Arvonalentumiset	1	0
Satunnaiset erät		13
	<u>451</u>	<u>416</u>
Tilikauden tulos	18	145
Tilinpäätössiirrot		
Tilikauden verot		1
Laskennalliset verot		1
Vähemmistöosuudet		
Tilikauden ylijäämä	18	147

TULOSLASKELMAN TUNNUSLUVUT

	2025	2024
Toimintatuotot /toimintakulut, %	30,56 %	30,60 %
Vuosikate /Poistot, %	103,98 %	130,88 %
Vuosikate, euroa/ asukas	413,35	484,07
Asukasmäärä	1135	1159

KUNNAN KONSERNIN TULOSLASKELMAN TUNNUSLUVUT

Toimintatuotot prosenttia toimintakuluista

= 100 * Toimintatuotot / Toimintakulut

Konsernin koko ja konserniin kuuluvien yhteisöjen luonne vaikuttavat tunnusluvun arvoon ja selittävät konsernikohtaisia eroja.

Vuosikate osoittaa konsernin tulorahoituksen, joka jää käytettäväksi investointeihin, sijoituksiin ja lainan lyhennyksiin. Vuosikate on keskeinen kateluku arvioitaessa tulorahoituksen riittävyttä. Perusoletus on, että mikäli vuosikate on siitä vähennettävien poistojen suuruinen, konsernin tulorahoitus on riittävä.

Vuosikatteen ja poistojen vertailussa on vakiintunut käyttöön seuraava tunnusluku:

Vuosikate prosenttia poistoista

= 100* Vuosikate/(Suunnitelman mukaiset poistot + Arvonalentumiset)

Kun tunnusluvun arvo on 100 %, oletetaan konsernin tulorahoituksen olevan riittävä. Oletusta voidaan kuitenkin pitää pätevänä vain, jos poistot ja arvonalentumiset vastaavat konserniyhteisöjen keskimääräistä vuotuista investointitasoa. Investoinneilla tarkoitetaan tällöin poistonalaisten investointien omahankintamenoa, joka saadaan vähentämällä hankintamenosta valtionosuudet ja muut rahoitusosuudet.

Tulorahoitus on ylijäämäinen, kun vuosikate ylittää poistot ja alijäämäinen, kun vuosikate alittaa poistot. Myös nämä väittämät pitävät paikkansa vain, jos poistot vastaavat keskimääräistä konsernitilinpäätökseen yhdisteltävien yhteisöjen ja säätiöiden vuotuista poistonalaisten investointien tasoa. Tulorahoituksen voidaan katsoa olevan riittävä, jos poistot kattavat pitkällä aikavälillä keskimääräiset poistonalaiset investoinnit.

Jos vuosikate on negatiivinen, on konsernin tulorahoitus heikko.

Vuosikate euroa/asukas

Vuosikate asukasta kohden on yleisesti käytetty tunnusluku tulorahoituksen riittävyyden arvioinnissa. Konsernikohtainen tavoitearvo tunnusluvulle saadaan jakamalla edellä mainittu keskimääräinen vuotuinen investointitaso asukasmäärällä.

Keskimääräistä, kaikkia kuntakonserneja koskevaa tavoitearvoa ei voida asettaa. Muun muassa konserniyhteisöjen toimintojen sisältö vaikuttaa vuosikatetavoitteen määrittämiseen konsernissa.

Asukasmääränä tunnusluvun laskennassa käytetään kunnan asukaslukua tilikauden lopussa. Kuntayhtymäkonsernissa asukasmäärää ja asukaskohtaista tunnuslukua ei esitetä.

1.12.2 Konsernirahoituslaskelma ja sen tunnusluvut

KONSERNIRAHOITUSLASKELMA JA SEN TUNNUSLUVUT

	2025	2024
Toiminnan rahavirta		
Vuosikate	469	561
Satunnaiset erät		13
Tilikauden verot		1
Tulorahoituksen korjauserät	8	0
Investointien rahavirta		
Investointimenot	-535	-521
Rahoitusosuudet investointimenoihin	36	1
Pysyvien vastaavien hyöd.luovutustulot	4	86
Toiminnan ja investointien rahavirta	-18	141
Rahoituksen rahavirta		
Antolainauksen muutokset		
Antolainasaamisten lisäykset	-54	
Antolainasaamisten vähennykset	45	45
Lainakannan muutokset		
Pitkäaikaisten lainojen lisäys	13	16
Pitkäaikaisten lainojen vähennys	-140	-176
Lyhytaikaisten lainojen muutos		-2
Oman pääoman muutokset		1
Muut maksuvalmiuden muutokset	34	229
Rahoituksen rahavirta	-102	113
Rahavarojen muutos	-120	254
Rahavarojen muutos		
Rahavarat 31.12.	2928	3048
Rahavarat 1.1.	3048	2794
	-120	254

RAHOITUSLASKELMAN TUNNUSLUVUT

	2025	2024
Toiminnan ja investointien rahavirran kertymä, 1000 eur	2059	3600
Investointien tulorahoitus, %	93,95 %	107,83 %
Laskennallinen lainanhoitokate	2,76	2,98
Rahavarojen riittävyys, pv	188	203

KUNNAN KONSERNIN RAHOITUSLASKELMAN TUNNUSLUVUT

INVESTOINNIT

Toiminnan ja investointien rahavirta ja sen kertymä, €

Rahoituslaskelman välitulos Toiminnan ja investointien rahavirta itsessään on jo tunnusluku, jonka positiivinen (ylijäämäinen) määrä ilmaisee sen, kuinka paljon rahavirrasta jää nettoantolainaukseen, lainojen lyhennyksiin ja kassan vahvistamiseen ja negatiivinen (alijäämäinen) määrä ilmaisee sen, että menoja joudutaan kattamaan joko olemassa olevia kassavaroja vähentämällä tai ottamalla lisää lainaa.

Toiminnan ja investointien rahavirta -välituloksen tilinpäätösvuoden ja neljän edellisen vuoden kertymän avulla voidaan seurata investointien omarahoituksen toteutumista pitemmällä aikavälillä siltä osin kuin kertymä on laskettavissa. Omarahoitusvaatimus täyttyy, jos kertymä viimeksi päättyneenä tilinpäätösvuonna on positiivinen. Toiminnan ja investointien rahavirran kertymä ei saisi muodostua pysyvästi negatiiviseksi.

Investointien tulorahoitus, prosenttia

= 100 * Vuosikate / Investointien omahankintameno

Investointien tulorahoitus -tunnusluku kertoo kuinka paljon investointien omahankintamenosta on rahoitettu tulorahoituksella. Tunnusluku vähennettynä sadasta osoittaa prosenttiosuuden, mikä on jäänyt rahoitettavaksi pääomarahoituksella eli pysyvien vastaavien hyödykkeiden myynnillä, lainalla tai rahavarojen määrää vähentämällä.

Investointien omahankintamenolla tarkoitetaan rahoituslaskelman investointimenoja, joista on vähennetty rahoituslaskelmaan merkityt rahoitusosuudet.

LAINANHOITO

Laskennallinen lainanhoitokate

= (Vuosikate + Korkokulut) / (Korkokulut + Laskennalliset lainanlyhennykset)

Tunnusluku kuvaa lainanhoitoon käytettävissä olevan tulorahoituksen ja laskennallisten lainanlyhennysten sekä korkojen suhdetta eli kykyä hoitaa lainoista aiheutuvia velvoitteita. Laskennallinen lainanhoitokate lasketaan kaavalla, jossa tuloslaskelman vuosikatteeseen lisätään korkokulut ja jossa saatu summa jaetaan korkokulujen ja laskennallisten lainanlyhennysten summalla. Laskennalliset lainanlyhennykset saadaan jakamalla konsernitaseen lainat kahdeksalla, mikä kuvaa oletettua jäljellä olevaa laina-aikaa. Lainoihin luetaan korolliset pitkäaikaiset ja lyhytaikaiset lainat, kuten kuntatodistukset.

Tulorahoitus riittää lainojen hoitoon, jos tunnusluvun arvo on 1 tai suurempi. Kun tunnusluvun arvo on alle 1, joudutaan vieraan pääoman hoitoon ottamaan lisälainaa, realisoimaan kunnan omaisuutta tai vähentämään rahavaroja.

Luotettavan kuvan konsernin lainanhoitokyvystä saa tarkastelemalla tunnuslukua useamman vuoden jaksolla. Konsernin lainanhoitokyky on hyvä, kun tunnusluvun arvo on yli 2, tyydyttävä kun tunnusluku on 1 – 2 ja heikko, kun tunnusluvun arvo jää alle yhden.

Konsernitilinpäätöksen laskennallista lainanhoitokatetta käytetään yhtenä tunnuslukuna kuntalain 118 §:n mukaisessa kunnan erityisen vaikean taloudellisen aseman arvioinnissa. Kuntalain 118 §:n mukainen tunnusluvun raja-arvo on 0,8.

Kunta voi halutessaan esittää myös todellisiin lainanlyhennysten mukaisesti lasketun lainanhoitokatteen.

MAKSUVALMIUS

Kassan riittävyys (pv)

= 365 pv x Rahavarat 31.12. / Kassasta maksut tilikaudella

Konsernin maksuvalmiutta kuvataan kassan riittävyytenä päivissä. Tunnusluku ilmaisee, monenko päivän kassasta maksut voidaan kattaa konsernin rahavaroilla. Rahavarioihin lasketaan rahoitusarvopaperit sekä rahat ja pankkisaamiset. Kassasta maksut kootaan seuraavista konsernin tilikauden tuloslaskelman ja rahoituslaskelman eristä:

Konsernituloslaskelmasta:

Toimintakulut

Korkokulut

Muut rahoituskulut

Konsernin rahoituslaskelmasta:

Investointimenot

Antolainasaamisten lisäykset

Pitkäaikaisten lainojen vähennys (lyhennykset)

Kassan riittävyys voidaan esittää myös kuukausittaisena lukusarjana tai graafisesti. Rahavarojen määränä käytetään tällöin joko kuukauden päiväkohtaista keskisaldoa tai valittua kuukauden määräpäiväsaldoa. Kassasta maksuina käytetään kuukauden kassasta maksuja ja päiväkertoimenä 30 pv.

1.12.3 Konsernitase ja sen tunnusluvut

KONSERNITASE JA SEN TUNNUSLUVUT

	2025	2024
KONSERNITASE / VASTAAVAA		
PYSYVÄT VASTAAVAT		
Aineettomat hyödykkeet		
Aineettomat oikeudet	3	6
Muut pitkävaikutteiset menot	22	23
Ennakkomaksut		
	<hr/>	<hr/>
	25	29
Aineelliset hyödykkeet		
Maa- ja vesialueet	959	955
Rakennukset	3 832	3 845
Kiinteät rakenteet ja laitteet	949	931
Koneet ja kalusto	210	218
Muut aineelliset hyödykkeet	10	
Ennakkomaksut ja keskeneräiset hank.	66	26
	<hr/>	<hr/>
	6 026	5 975
Sijoitukset		
Osakkuusyhteisöosuudet	566	566
Muut osakkeet ja osuudet	147	148
Muut saamiset	4	4
	<hr/>	<hr/>
	717	718
PYSYVÄT VASTAAVAT	6 768	6 722
TOIMEKSIANTOJEN VARAT		
Valtion toimeksiannot	4	10
Lahjoitusrahastojen erityiskatteet	219	222
Muut toimeksiantojen varat	27	50
	<hr/>	<hr/>
TOIMEKSIANTOJEN VARAT	250	282
VAIHTUVAT VASTAAVAT		
Vaihto-omaisuus		
Aineet ja tarvikkeet	6	8
Keskeneräiset tuotteet	12	11
Saamiset		
Pitkäaikaiset saamiset		
Myyntisaamiset		
Lyhytaikaiset saamiset		
Myyntisaamiset	160	180
Lainasaamiset	54	
Muut saamiset	51	18
Siirtosaamiset	47	52
	<hr/>	<hr/>
	312	250
Rahoitusarvopaperit		
Muut arvopaperit	35	34
Sijoitukset rahamarkkina- instrumentteihin		
Joukkovelkakirjalainasaamiset		
Rahat ja pankkisaamiset	2 893	3 014
VAIHTUVAT VASTAAVAT	3 258	3 317
VASTAAVAA YHTEENSÄ	10 276	10 321

KONSERNITASE / VASTATTAVAA

	2025	2024
OMA PÄÄOMA		
Peruspääoma	3 789	3 789
Arvonkorotusrahasto	10	10
Muut omat rahastot	630	630
Edellisten tilikausien yli- alijäämä	3 422	3 275
Tilikauden yli- alijäämä	18	147
OMA PÄÄOMA	7 869	7 851
VÄHEMMISTÖOSUUDET	3	3
PAKOLLISET VARAUKSET		
Muut pakolliset varaukset	140	131
PAKOLLISET VARAUKSET	140	131
TOIMEKSIANTOJEN PÄÄOMAT		
Valtion toimeksiannot	4	10
Lahjoitusrahastojen pääomat	224	216
Muut toimeksiantojen pääomat	50	57
TOIMEKSIANTOJEN PÄÄOMAT	278	283
VIERAS PÄÄOMA		
Pitkäaikainen		
Lainat rahoitus- ja vakuutuslaitoksilta	1 078	1 176
Muut velat	40	40
Lyhytaikainen		
Lainat rahoitus- ja vakuutuslaitoksilta	111	140
Lainat julkisyhteisöiltä		
Lainat muilta luotonantajilta	0	0
Saadut ennakot	23	34
Ostovelat	237	175
Muut velat	89	66
Siirtovelat	408	422
VIERAS PÄÄOMA	1 986	2 053
VASTATTAVAA YHTEENSÄ	10 276	10 321

Konsernitaseen tunnusluvut	2025	2024
Omavaraisuusaste	76,77 %	76,32 %
Suhteellinen velkaantuneisuus, %	36,35 %	37,92 %
Kertynyt ylijäämä (alijäämä), 1000 euroa	3440	3422
Kertynyt ylijäämä (alijäämä), euroa/asukas	3031	2952
Konsernin lainakanta 31.12., 1000 euroa	1188	1356
Konsernin lainat, euroa/asukas	1047	1170
Lainat ja vuokravastuut, 31.12., 1000 euroa	1336	1394
Lainat ja vuokravastuut, euroa /asukas	1177	1203
Konsernin lainasaamiset 31.12., 1000 euroa	0	0
Kunnan asukasmäärä	1135	1159

KUNNAN KONSERNITASEEN TUNNUSLUVUT

Konsernitaseesta laskettavat tunnusluvut kuvaavat konsernin omavaraisuutta, rahoitusvarallisuutta ja velkaisuutta.

Omavaraisuusaste, %

= $100 \times (\text{Oma pääoma} + \text{Vähemmistöosuus} + \text{Konsernireservi}) / (\text{Koko pääoma} - \text{Saadut ennakot})$

Koko pääoma kaavassa tarkoittaa taseen vastattavien loppusummaa. Kun käytetään lyhennyttä konsernikaavaa, laskennassa voidaan jättää saadut ennakot pois. Omavaraisuusaste mittaa konsernin vakavaraisuutta, alijäämän sietokykyä ja sen kykyä selviytyä sitoumuksista pitkällä aikavälillä. Omavaraisuuden tavoitetasona voidaan pitää 50 %:n ylittävää omavaraisuutta. Alempi omavaraisuusaste merkitsee kuntakonsernissa merkittävää velkarasitetta.

Suhteellinen velkaantuneisuus, %

= $100 * (\text{Vieras pääoma} - \text{Saadut ennakot}) / \text{Käyttötulot}$

Tunnusluku kertoo, kuinka paljon konsernin käyttötuloista tarvittaisiin vieraan pääoman takaisinmaksuun. Tunnusluvun osoittajaan merkitään tarkasteluvuoden tilinpäätöksen koko vieras pääoma vähennettynä saaduilla ennakomaksuilla. Kun käytetään lyhennyttä konsernikaavaa, laskennassa voidaan jättää saadut ennakot pois. Käyttötulot muodostuvat tilikauden toimintatuotoista, verotuloista ja käyttötalouden valtionosuuksista.

Suhteellinen velkaantuneisuus on omavaraisuusastetta käyttökelpoisempi tunnusluku konsernien välisessä vertailussa, koska pysyvien vastaavien hyödykkeiden ikä, niiden arvostus tai poistomenetelmä ei vaikuta tunnusluvun arvoon.

Mitä pienempi velkaantuneisuuden tunnusluvun arvo on, sitä paremmat mahdollisuudet konsernilla on selviytyä velan takaisinmaksusta tulorahoituksella.

Kertynyt ylijäämä (alijäämä)

= Edellisten tilikausien ylijäämä (alijäämä) + Tilikauden ylijäämä (alijäämä)

Luku osoittaa, paljonko konsernilla on kertynyttä ylijäämää tulevien vuosien liikkumavarana, taikka paljonko on kertynyttä alijäämää.

Kertynyt ylijäämä (alijäämä), €/asukas

= $[\text{Edellisten tilikausien ylijäämä (alijäämä)} + \text{Tilikauden ylijäämä (alijäämä)}] / \text{Asukasmäärä}$

Luku osoittaa konsernin asukaskohtaisen kertyneen ylijäämän tai katettavan kertyneen alijäämän määrän. Asukasmääränä käytetään tilinpäätösvuoden päättymispäivän mukaista kunnan asukasmäärää. Kuntayhtymän konsernissa asukaskohtaista tunnuslukua ei esitetä.

Konsernin lainakanta 31.12.

= $\text{Vieras pääoma} - (\text{Saadut ennakot} + \text{Ostovelat} + \text{Siirtovelat} + \text{Muut velat})$

Konsernin lainakannalla tarkoitetaan korollista vierasta pääomaa. Lainakantaan lasketaan tällöin koko vieras pääoma vähennettynä saaduilla ennakoilla sekä osto-, siirto- ja muilla veloilla. Lyhennyttä konsernikaavaa käytettäessä konsernin lainakanta muodostuu korollisen vieraan pääoman eristä. Jotta

lainakanta voitaisiin laskea suoraan toimintakertomukseen otetusta taseesta, ei mainittuihin vähennettäviin eriin tule kirjanpidossa merkitä korollisia lainoja.

Konsernin lainat, euroa/asukas

Asukaskohtainen lainamäärä lasketaan jakamalla edellä mainittu lainakanta tilinpäätösvuoden päättymispäivän mukaisella kunnan asukasmäärällä. Kuntayhtymän konsernissa ei asukaskohtaista lainamäärää esitetä.

Lainat ja vuokravastuut 31.12.

= Vieras pääoma - (Saadut ennakot + Ostovelat + Siirtovelat + Muut velat) + Vuokra-vastuut

Lainat ja vuokravastuut saadaan lisäämällä konsernin lainakantaan vuokravastuiden määrä. Vuokravastuiden määrä huomioidaan konsernitalinpäätöksen liitetiedoissa ilmoitetun mukaisena.

Konsernin lainat ja vuokravastuut, euroa/asukas

Asukaskohtainen tunnusluku lasketaan jakamalla edellä mainittu lainojen ja vastuiden määrä tilinpäätösvuoden päättymispäivän mukaisella kunnan asukasmäärällä. Kuntayhtymässä ei asukaskohtaista lainamäärää lasketa.

Konsernin lainasaamiset 31.12.

= Sijoituksiin merkityt joukkovelkakirjalainasaamiset ja muut lainasaamiset

Lainasaamisilla tarkoitetaan pysyviin vastaaviin merkittyjä antolainoja konsernin omistamien ja muiden yhteisöjen investointien rahoittamiseen.

Konsernin henkilöstömäärä

Toimintakertomuksessa on suositeltavaa esittää kunnan ja sen tytäryhteisöjen palveluksessa olevien henkilöiden keskimääräinen lukumäärä tilikauden aikana.

1.13 Tilikauden tuloksen käsittely

Kuntalain 115 §:n mukaan kunnanhallituksen on toimintakertomuksessa tehtävä esitys tilikauden tuloksen käsittelystä. Jos kunnan taseessa on kattamatonta alijäämää, toimintakertomuksessa on esitettävä selvitys talouden tasapainotuksen toteutumisesta tilikaudella sekä voimassa olevan taloussuunnitelman riittävydestä talouden tasapainottamiseksi.

Tilikauden tulos on ylijäämäinen +25.234,98 euroa.

Tulokseen vaikuttavat:

Tilikauden toimintatuotot olivat 1,377 milj. euroa, kun talousarviossa ja sen muutoksissa summaksi arvioitiin 1,221 milj. euroa, toteutuma 112,70 prosenttia.

Tilikauden toimintakulut -4,606 milj. euroa eli 100,2 prosenttia talousarviossa ja sen muutoksissa arvioidusta -4,597 milj. eurosta. Toimintakuluissa suurimmat ylitykset talousarviosta olivat: Henkilöstökulut 32.484,79 euroa ja muut toimintakulut 45.555,32 euroa

Toimintakate -3,229 milj. euroa eli 95,7 prosenttia arvioidusta -4,597 milj. eurosta.

Verotuloja kertyi 2,444 milj. euroa eli 99,0 prosenttia arvioidusta. Kunnallisveroa kertyi 1.887.701,34 euroa, yhteisöveroa 2.408.50,54 euroa ja kiinteistöveroa 315.871,46 euroa. Verotulot alittuivat talousarviossa arvioidusta noin 25.576 euroa.

Valtionosuuksia kertyi 1,170 milj. euroa eli 102,6 prosenttia arvioidusta määrästä. Valtionosuuksia kertyi 29.624 euroa enemmän kuin talousarviossa ja muutoksissa arvioitiin.

Vuosikate oli +373.049,52 euroa (edellisenä vuonna +472.445,95 euroa).

Poistot ja arvonalennukset olivat yhteensä -347.814,54 euroa.

Tilikauden tulos on ylijäämäinen 25.234,98 euroa (2024 ylijäämä 152.709,75 euroa).

Edellisten tilikausien yli-/alijäämätillä on edellisten vuosien ylijäämiä yhteensä 4.153.343,68 euroa.

Kunnanhallitus esittää, että tilikauden ylijäämä 25.234,98 euroa jätetään taseen omaan pääomaan tilikauden yli-/alijäämätillille.

2 Talousarvion toteutuminen

2.1 Tavoitteiden toteutuminen

Kunnanvaltuusto on 9.12.2024 hyväksynyt talousarvion vuodelle 2025 ja taloussuunnitelman vuosille 2025-2027 ja samalla hyväksynyt tavoitteet tulosalueittain.

Seuraavassa esitellään tulosalueittain kunnanvaltuuston hyväksymät tavoitteet ja arvio niiden toteutumisesta.

2.1.1 Vaalit

Tavoite:

Vuodelle 2025 on määrätty pidettäväksi alue- ja kuntavaalit.

Vaalit Tuloslaskelma	Budjetti 2025	Budj.muutos 2025	Budjetti + muutos	Toteutuma 2025	Poikkeama	Käyttö%
Toimintatuotot			0		0	
Toimintakulut	-7 699		-7699	-9605	1906	124,8
Toimintakate/ Jäämä	-7699		-7699	-9605	1906	124,8
VUOSIKATE	-7699		-7699	-9605	1906	124,8
Poistot ja arvonalennukset			0		0	
TILIKAUDEN TULOS	-7699		-7699	-9605	1906	124,8
Tilikauden yli-/alijäämä	-7699		-7699	-9605	1906	124,8

Arvio:

Vuonna 2025 järjestettiin alue- ja kuntavaalit.

2.1.2 Yleinen hallinto

Tavoite:

Kuntalain 14 §:n mukaan valtuusto vastaa kunnan toiminnasta ja taloudesta sekä käyttää kunnan päätösvaltaa. Hallinnon ja talouden tarkastuksesta sekä arvioinnin järjestämisestä huolehtii valtuuston asettama tarkastuslautakunta.

Valtuuston alaisena kunnanhallitus vastaa kunnan hallinnosta ja taloudenhoidosta sekä valtuuston päätösten täytäntöönpanosta, laillisuuden valvonnasta, valvoo kunnan etua, edustaa kuntaa, käyttää sen puhevaltaa, vastaa kunnan toiminnan yhteensovittamisesta, omistajaohjauksesta, huolehtii kunnan sisäisestä valvonnasta ja riskienhallinnan järjestämisestä.

Kuntalain mukainen kuntastrategia hyväksyttiin kunnanvaltuustossa lokakuussa 2023. Talousarvion valmistelu pohjautuu hyväksytyyn kuntastrategiaan.

Tavoitteena on edelleen lisätä päätöksenteon avoimuutta ja kuntalaisten osallistamista sekä huolehtia talouden pysymisestä tasapainoisena.

Yleinen hallinto Tuloslaskelma	Budjetti 2025	Budj.muutos 2025	Budjetti + muutos	Toteutuma 2025	Poikkeama	Käyttö%
Toimintatuotot	10000		10000	4 876	5124	48,8
Toimintakulut	-325231		-325231	-347185	21954	106,8
Toimintakate/ Jäämä	-315231		-315231	-342309	27078	108,6
VUOSIKATE	-315231	0	-315231	-342309	27078	108,6
Poistot ja arvonlennukset			0		0	
TILIKAUDEN TULOS	-315231	0	-315231	-342309	27078	108,6
Tilikauden yli-/alijäämä	-315231	0	-315231	-342309	27078	108,6

Arvio:

Tulosalueeseen sisältyvät kunnanvaltuusto, tarkastustoimi, kunnanhallitus ja muu yleishallinto. Tulosalueen toimintakulut olivat noin 294,58 euroa/asukas, kun ne edellisenä vuonna olivat 225,10 euroa/asukas.

Kunnanvaltuusto kokoontui kertomusvuonna 6 kertaa ja käsitteli 72 asiaa. Vuonna 2025 kunnanhallitus kokoontui 18 kertaa ja käsitteli 159 asiaa.

Kertomusvuoden aikana kunnanvaltuuston käsiteltävänä olivat muun muassa seuraavat asiat:

- Talousarviomuutos I/2025
- Määräalan osto
- Myrkyn koulun ja Ohriluoman koulun myynti
- Vuoden 2024 talousarvion toteutuminen / ylitykset
- Perintönä tulleen kiinteistön myynti
- Talousarviomuutos II/2025
- Karijoen kunnan vuoden 2024 tilinpäätöksen hyväksyminen
- Tarkastuslautakunnan arviointikertomus 2024
- ABC-vuokrakiinteistöjen purku
- Saliininkoti, vesikaton pesu ja huoltomaalaus
- Suhteellisten vaalien vaalilautakunnan valitseminen kaudelle 2025-2029
- Kunnanvaltuuston puheenjohtajien valitseminen kaudelle 2025-2029
- Kunnanvaltuuston kokousten ilmoittamistapa 2025-2029
- Kunnan ilmoitusten tiedoksisaattaminen
- Luottamushenkilöiden vaali avoimeksi tullessiin luottamustoimiin 2025
- Kunnanhallituksen jäsenten ja puheenjohtajien valitseminen kaudelle 2025-2027
- Tarkastuslautakunnan valitseminen kaudelle 2025-2029
- Keskusvaalilautakunnan valitseminen kaudelle 2025-2029
- Kasvatus- ja opetuslautakunnan valitseminen kaudelle 2025-2029
- Karijoen koulun johtokunnan valitseminen kaudelle 2025-2029
- Suomenkielisen koulutuslautakunnan jäsenten valitseminen kaudelle 2025-2029
- Vapaa-aikalautakunnan valitseminen kaudelle 2025-2029
- Teknisen lautakunnan valitseminen kaudelle 2025-2029
- Työllisyysalueen lautakunnan jäsenen ja varajäsenen valinta kaudelle 2025-2029
- Ympäristölautakunnan jäsenen ja varajäsenen valinta kaudelle 2025-2029
- Suupohjan jätelautakunnan jäsenen ja varajäsenen valinta kaudelle 2025-2029
- Suupohjan kouluskuntayhtymän yhtymävaltuuston jäsenen valinta kaudelle 2025-2029
- Seinäjoen kouluskuntayhtymän yhtymävaltuuston jäsenen valinta kaudelle 2025-2029
- Kiinteistötoimitusten uskottujen miesten valitseminen valtuuston toimikaudelle 2025-2029
- Käräjäoikeuden lautamiesten valinta kaudelle 2025-2029

- Pohjanmaan poliisilaitoksen neuvottelukunnan jäsenen ja varajäsenen valinta toimikaudelle 2025-2029
- Maaseutuhallinnon yhteistoiminta-alueen neuvottelukunnan jäsenten valinta kaudelle 2025-2029
- Etelä-Pohjanmaan liiton maakuntapäivät 18.8.2025
- Lisämääräraha-anomus koskien kuntosalin laitehankintoja
- Talousarviomuutos, investoinnit
- Yksityisteiden perusparannushankkeiden avustusosuudet
- Laina-avustuspyyntö Einoontie A-osa
- Tarkastuslautakunnan arviointikertomus 2024, kunnanhallituksen vastine
- Talousarviomuutos 2025 / Kasvatus- ja opetuslautakunnan talousarvion lisämääräraha-anomus
- Etelä-Pohjanmaan kuntien, Etelä-Pohjanmaan hyvinvointialueen ja Etelä-Pohjanmaan liiton yhteistyösopimus yhteistyörakenteiden ja toimintatapojen periaatteiksi
- Talousarvion toteutuminen 9/2025
- Tuloveroprosentin määrittäminen vuodelle 2026
- Kiinteistöveroprosenttien määrittäminen vuodelle 2026
- Luottamushenkilöiden palkkiot vuonna 2026
- Hallintosäännön päivittäminen
- Talousarvio 2026 ja taloussuunnitelma 2027-2028
- Talousarviomuutos / Saliininkodin vanhan osan sprinklerijärjestelmä
- Kasvatus- ja opetuslautakunnan vastine aloitteeseen

Vuoden 2025 aikana maksettiin lapsirahaa kolmelle vuonna 2024 syntyneelle lapselle yhteensä 1.500 euroa. Lapsirahaa maksetaan 1.500 euroa jaettuna kolmelle vuodelle eli 500 euroa kunakin vuotena. Ehtona on, että lapsi on kirjoilla Karijoen kunnassa kunkin vuoden lopussa.

Tupaantuliaisrahaa myönnettiin kertomusvuonna vanhan omakotitalon tai asunto-osakkeen ostajalle. Tilinpäätöskaudella tupaantuliaisrahaa myönnettiin yhteen omakotitaloon. Kaikkiaan tupaantuliaisrahaa on myönnetty 206 kohteeseen yhteensä 422.727 euron arvosta.

2.1.3 Keskustoimisto

Tavoite:

Keskustoimisto tuottaa laadukkaita ja tehokkaita tukipalveluja kunnan eri toimielimille. Kunnan ICT-palvelut, puhelinpalvelut sekä talous- ja henkilöstöhallinnon palvelut on ostettu vuodesta 2010 alkaen kunnan osin omistamalta Suupohjan Seutupalvelukeskus Oy:ltä..

Keskustoimisto	Budjetti	Budj.muutos	Budjetti +	Toteutuma	Poikkeama	Käyttö%
Tuloslaskelma	2025	2025	muutos	2025		
Toimintatuotot				1073	-1073	-100,0
Toimintakulut	-328 877		-328877	-276 676	-52201	84,1
Toimintakate/ Jäämä	-328877	0	-328877	-275603	-53274	83,8
VUOSIKATE	-328877	0	-328877	-275603	-53274	83,8
Poistot ja arvonlennukset	-27		-27	-27	0	100,9
TILIKAUDEN TULOS	-328904	0	-328904	-275631	-53273	83,8
Tilikauden yli-/alijäämä	-328904	0	-328904	-275631	-53273	83,8

Arvio:

Seutupalvelukeskus toimi hajautetulla mallilla. Karijoen kirjanpitäjän toimipiste sijaitsee Karijoella.

2.1.4 Elinkeinojen kehittäminen

Tavoite:

Elinkeinoelämän kehittäminen on jaettu

- a) yritysneuvontaan,
- b) projekti- ja kehittämistoimintaan ja
- c) yritystoiminnan edellytysten luomiseen.

Kuhunkin osa-alueeseen kytkeytyy olennaisena tekijänä yrittäjyyden toimintaedellytysten parantaminen ja yrittäjyyteen kannustaminen. Tavoitteena on edistää pysyvien työpaikkojen syntymistä kuntaan ja kehittää elinkeinoelämän valmiuksia. Reagoitiherkkyys ja -nopeus elinkeinoelämän kehittämistoimiin pyritään pitämään hyvänä.

Elinkeinoelämän kehittäminen Tuloslaskelma	Budjetti 2025	Budj.muutos 2025	Budjetti + muutos	Toteutuma 2025	Poikkeama	Käyttö%
Toimintatuotot	35800		35800	41334	-5534	115,5
Toimintakulut	-143 845		-143845	-126 050	-17795	87,6
Toimintakate/ Jäämä	-108045	0	-108045	-84716	-23329	78,4
VUOSIKATE	-108045	0	-108045	-84716	-23329	78,4
Poistot ja arvonlennukset	-292		-292	-292	0	-100,0
TILIKAUDEN TULOS	-108337	0	-108337	-85008	-23329	78,5
Tilikauden yli-/alijäämä	-108337	0	-108337	-85008	-23329	78,5

Arvio:

A. Yritysneuvonta

Karijoen kunta on tuottanut vuodesta 2020 elinkeinopalvelut yhteistyössä Isojoen kunnan kanssa. Karijoen kunnanhallitus päätti 2020 alussa, että SEK:n purkautuessa jatkossa elinkeinotoiminnan ja kuntakehittämisen osalta tehdään yhteistyötä Isojoen kunnan kanssa. Tässä yhteydessä Karijoen ja Isojoen kunnat rekrytoivat yhteisen yritys- ja elinvoimakoordinaattorin, jonka tehtävänä on vastata mm. yritysneuvonnasta ja kehittämisestä yhteistyössä kunnanjohtajien kanssa.

Karijoki toimii yritys- ja elinvoimakoordinaattorin työnantajakuntana ja Isojoki ostaa yritys- ja elinvoimakoordinaattorin palvelut yhteistyösopimuksella Karijoelta. Elinkeinopalveluiden muutosten lähtökohtana oli, ettei Karijoen kunnan maksuosuus järjestettyjen palvelujen suhteen nouse siitä tasosta, mitä se oli SEK:n aikana. Yritys- ja elinvoimakoordinaattori aloitti toimensaan 1.6.2020.

Patentti- ja rekisterihallituksen mukaan vuonna 2025 Karijoella perustettiin yksi (1) uusi yritys. Purkautuneita / lopettaneita yrityksiä oli kaksi (2).

Avustuksia ja tukia myönnettiin karijokisille yrityksille vuonna 2025 seuraavasti:

- Leader -yrittystukea (investointi) haki yksi (1) karijokinen yritys yht. 25 000 €.
Elinvoimakeskuksen päätös rahoituksen hyväksymisestä on edelleen kesken.
- Leader -pienyrittystukea (YritysLeader) myönnettiin kahdelle (2) karijokiselle yritykselle yht. 1 200 €.
- Karijoen kunnan konsulttiseteleitä (á 250 €) alkaville yrittäjille ei myönnetty yhtään kappaletta.

Vuoden 2025 tapahtumia ja hankkeita yhteistyökumppaneiden kanssa

Kunnan ja yrittäjien yhteiset aamukahvit

Vuonna 2025 pidettiin kolme (3) aamukahvitilaisuutta yrittäjien kanssa. Aamukahvit ovat olleet hyvä tilaisuus keskustella ajankohtaisista, yrittäjiä kiinnostavista asioista. Tilaisuuksien aiheina olivat tekoälyn hyödyntämismahdollisuudet yrityksissä, edunvalvontavaltuutusta, testamenttia ja avioehtoa sekä työvoiman saatavuutta.

Suupohjan kuntien (Teuva, Kauhajoki, Kurikka, Karijoki, Isojoki, Kaskinen) yhteinen hankintailta pidettiin 20.2.2025. Tapahtumaan oli mahdollista osallistua paikan päällä tai etäyhteydellä, ja sen tavoitteena oli lisätä yritysten tietoisuutta tulevista hankinnoista ja mahdollisuuksista osallistua niihin.

Karijoen kunnan teollisuushallin avoimet ovet järjestettiin 15.8.2025 Tuulentiellä Karijoella. Tilaisuudessa esiteltiin hallin vapaita ja muunneltavia yritystiloja sekä niiden tarjoamia mahdollisuuksia yritystoimintaan. Lisäksi Elobit Automation esitteli toimintaansa ja koekäytössä olevaa kuljetinjärjestelmää, joka oli valmistumassa vientiin Irlantiin. Tilaisuus tarjosi osallistujille mahdollisuuden tutustua tiloihin, yritystoimintaan sekä keskustella eri toimijoiden kanssa.

Yrityksen myyntimatka -tilaisuus järjestettiin 18.9.2025 Elsa Resortissa Kauhajoella. Tilaisuudessa käsiteltiin yrityksen myyntiin ja omistajanvaihdokseen liittyviä teemoja, kuten yrityskaupan perusteita, yrityksen valmistelua myyntiin sekä prosessiin liittyviä asiantuntijapalveluja. Lisäksi kuultiin yrittäjän kokemuksia omistajanvaihdoksesta ja saatiin käytännön vinkkejä sujuvan omistajanvaihdoksen suunnitteluun. Tilaisuus oli avoin kaikille aiheesta kiinnostuneille yrittäjille.

Isojoen-, Karijoen- ja Honkajoen yrittäjien yhteinen yrittäjäjuhla, Lauhagaala pidettiin 22.11.2025 Dagsmarkissa, Majbossa. Karijoen vuoden yrittäjäksi tapahtumassa palkittiin Marko Sahakoski (Ranitek Oy).

Vuoden 2025 hankkeita yhteistyökumppaneiden kanssa:

vAI:lla tuottavuutta -hanke

SEAMKin hallinnoiman ”vAI:lla tuottavuutta” -hankkeen (toteutusaika 1.8.2024 – 31.12.2026) ensisijaisena tavoitteena on herättää Etelä-Pohjanmaan alueen yrityksissä ja muissa toimijoissa tietoisuus ja kyvykkyys hyödyntää tekoälyteknologiaa tuottavuuden parantamiseksi. Hankkeen avulla myös parannetaan alueen ja yritysten kykyä hyödyntää viimeisintä tutkittua tietoa ja kehittyneitä teknologioita. Hankkeessa on tavoitteena tuottaa viisi teknologiademoa ja 17 tuottavuuspilottia. Pilotit ja niiden tulokset raportoidaan avoimesti saataville, jolloin muutkin yritykset voivat hyötyä hankkeen tuloksista.

Maut matkailuelämyksiksi -hanke

Maut matkailuelämyksiksi on Kauhajoen kaupungin hallinnoima matkailun kehittämishanke, jota toteutetaan Kauhajoella, Teuvalla, Isojoella, Karijoella ja Kurikassa (pl. Jalasjärven alue). Hankkeen budjetti on 79 931,95 €, josta ELY-keskuksen myöntämä tuki on 63 945,56 €. Hanketta rahoittaa Leader Suupohja ja se on Euroopan unionin osarahoittama. Hankkeen avulla kartoitetaan pohjalaisuutta, lähituotantoa ja

GEOfood-konseptia esille tuovia ruokatarinoita, ruokaperinnettä ja paikallisen elintarviketuotannon tuotteita, jotka sopivat osaksi aluemarkkinointia ja matkailuelämyksiä. Ruokateema nostetaan osaksi alueen matkailullista vetovoimaa.

Etelä-Pohjanmaan pk-yrittäjien maakunnallinen omistajanvaihdospalveluhanke

Etelä-Pohjanmaan Yrittäjät ry ja eteläpohjalaiset kunnat ja elinkeino-yhtiöt ovat järjestäneet yhteistyössä maakunnalliset omistajavaihdospalvelut. Palveluiden keskiössä on Etelä-Pohjanmaan Yrittäjien omistajanvaihdosasiantuntija, joka on kuntien ja kunnan yritysten käytettävissä omistajavaihdosneuvonnassa ja siihen liittyvissä tilaisuuksissa ja koulutuksissa. Yhteinen omistajanvaihdosasiantuntija tuo kuntien käytettäväksi omistajavaihdoksiin liittyvän erikoisosaamisen laajentaen kunnan elinvoimapalveluiden tarjontaa. Maakunnallisen omistajavaihdospalvelun vuotuinen rahoitusraami on 83 000 € /vuosi vuosina 2024-2026.

Rahoituksesta vastaavat kunnat ja yrittäjähdistys, jossa kuntien osuus rahoituksesta on yhteensä 70550 € / vuosi ja Yrittäjien 12 450 € / vuosi. Yrittäjät vastaavat asiantuntijan työn koordinoinnista, työtilasta, taloushallinnosta, päivittäisestä johtamisesta ja markkinoinnista.

Job Well Done -hanke

”Suunta tulevaan” -yhteishankkeen yhdessä Alavuden, Ähtärin, Soinin, Kuortaneen, Kauhajoen, Teuvan ja Karijoen kanssa tuottama ”Pestuumarkkinat.fi” -palvelu päättyi vuoden 2022 lopussa. Sen korvaajaksi käynnistettiin 2023 kaksivuotinen ”Job Well Done -osaajia Kuusiokuntiin ja Suupohjaan” – hanke, jonka tavoitteena on tehostaa ulkomaisten työntekijöiden houkuttelua ja rekrytoitumista alueen yrityksiin. Hankkeessa edistetään alueen toisen asteen oppilaitosten ja Seinäjoen ammattikorkeakoulun kansainvälisten opiskelijoiden sijoittumista alueen yrityksiin työssäoppimis- ja harjoittelupaikkoihin sekä opinnäytetöihin liittyvää yhteistyötä. Hanke päättyi 30.4.2025.

Asumattomat talot eloon -hanke

Isojoen ja Karijoen kunnissa käynnistyi kesällä 2024 Leaderin ja EU:n osarahoittama hanke, jonka tavoitteena oli kartoittaa Isojoen ja Karijoen alueilla sijaitsevat asumattomat kiinteistöt ja selvittää omistajien halukkuus myydä tai vuokrata kiinteistönsä. Tavoitteena oli löytää näille kiinteistöille uudet omistajat tai vuokralaiset, mikä edistää paikallisen elinvoiman kasvua ja mahdollistaa uusien asukkaiden saamisen alueelle. Hankkeeseen palkattiin osa-aikainen projektityöntekijä, joka kartoitti kohteita yhteistyössä omistajien kanssa, ja tarjosi neuvoja kiinteistöjen markkinointiin ja asuttamiseen liittyvissä kysymyksissä. Ensimmäinen projektityöntekijä lopetti loppuvuodesta 2024 ja hanke keskeytettiin talvikuukausien ajaksi ja sille haettiin jatkoaikaa 30.9.2025 saakka. Uusi projektityöntekijä aloitti toukokuussa 2025 ja jatkoi hankkeen päättämiseen ja loppuraportointiin saakka. Hankkeessa kartoitettiin 174 tyhjää kiinteistöä, tavoitettiin 93 omistajaa joista 54 osoitti kiinnostusta myyntiin / vuokraukseen. Kuntien verkkosivuilla julkaistiin 49 kohdetta kuvineen. Tällä hetkellä Karijoen kohteita on esillä 18 kpl.

HAVU – Hyvinvointia ja elämyksiä yksityismetsistä -hanke

HAVU-hankkeessa kehitetään luontomatkailua ja hyvinvointipalveluja hyödyntämällä yksityismetsiä sekä uusia teknologioita. Hankkeen tavoitteena on lisätä yhteistyötä metsänomistajien sekä matkailu- ja hyvinvointipalveluyritysten välillä sekä luoda uusia liiketoimintamahdollisuuksia luontomatkailun ympärille. Hankkeessa selvitetään toimijoiden tarpeita, kehitetään palveluita ja pilotoidaan muun muassa digitaalisia ratkaisuja, kuten karttapohjaisia palveluita ja elämyksellisiä teknologioita.

Yritys- ja elinvoimakoordinaattori

Yritys- ja elinvoimakoordinaattori tapasi Karijoella vuonna 2025 yhteensä noin 70 kertaa 43 eri yrityksen edustajia. Tapaamisissa käytiin läpi yritysten nykytilannetta ja tulevaisuuden näkymiä sekä kartoitettiin

mahdollisia investointi- ja kehittämistarpeita. Käytännön tasolla sparrattiin muun muassa liiketoimintasuunnitelmia ja -laskelmia, selvitettiin omistajanvaihdoksiin liittyviä kysymyksiä sekä etsittiin yrityksille sopivia asiantuntijoita ja tietoa yritystukimahdollisuuksista.

Tapaamisia tehtiin mahdollisuuksien mukaan yhdessä ELY:n ja Leaderin rahoitusasiantuntijoiden, SEAMKin aluekehittäjän, EP:n Yrittäjien omistajanvaihdosasiantuntijan, Vuoksin yrityskoordinaattorin, TE-Palveluiden aluevastaavan sekä eri hankkeiden projektipäälliköiden / projektiväyryntekijöiden kanssa.

Yritys- ja elinvoimakoordinaattori on lisäksi mm:

- Osallistunut kuntayhteyshenkilönä Karijoen yrittäjäyhdistyksen kokouksiin ja välittänyt tietoa yrityksiä koskevista ajankohtaisista asioista jäsenistölle.
- Osallistui EP:n matkailufoorumitapahtumaan Kauhajoella 9.4.2025, Kunnallisjohdon seminaariin 14.-15.5.2025, EP:n Yrityspalveluverkoston verkostopäiville Seinäjoella 3.-4.6.2025, Kuntamarkkinoille 17.-18.9.2025, sekä yrittäjien alueelliseen kuntajohdon seminaariin 5.11.2025 Seinäjoella.
- Tiedottanut ja muistuttanut yrittäjiä tärkeistä koulutus- ja rahoitus- ja tukimahdollisuuksista, tapahtumista, hankkeista ja muista ajankohtaisista asioista. Tiedotteita lähetettiin Karijoki-äppin kautta, Facebook -sivustoilla (Karijoen kunta + Karijoella tapahtuu), Kunnan uutiskirjeessä, Karijoen yrittäjäyhdistyksen jäsenposteilla sekä www.karijoki.fi ja www.leadersuupohja.fi -verkkosivustolla.
- Avustanut vuonna 2025 kolmea (3) yrittäjyyttä suunnittelevaa henkilöä liiketoimintasuunnitelman tekemisessä sekä kolmea (3) yrittäjää omistajanvaihdosasioissa yhdessä EP:n Yrittäjien omistajanvaihdosasiantuntijan ja/tai Suomen Yrityskaupat -konsultin kanssa.
- Selvittänyt yritysasiakkaiden puolesta erilaisia tuki- ja rahoitusasioita Leaderista ja ELY:stä.
- Yritys- ja elinvoimakoordinaattori oli vuonna 2025 jäsenenä:
 - Karijoen yrittäjien hallituksessa (kuntayhdyshenkilö)
 - Isojoen yrittäjien hallituksessa (kuntayhdyshenkilö)
 - Etelä-Pohjanmaan Yrityspalveluverkostossa
 - Yrityskehittäjäfoorumissa
 - Leader Suupohjan elinkeinojaostossa
 - Suupohjan alueellisessa yrityspalveluverkostossa
 - vAl:lla tuottavuutta -hankkeen ohjausryhmässä
 - Isojoen ja Karijoen asumattomat talot eloon! -hankkeen projektiryhmässä
 - Maut matkailuelämyksiksi -hankkeen ohjausryhmässä
 - TE24 työnantaja- ja yrityspalvelut työryhmässä
 - LH Geoparkin markkinointi- ja viestintätiimissä
 - Etelä-Pohjanmaan Yrittäjien omistajanvaihdoshankkeen seurantaryhmässä
 - Job Well Done -hankkeen projektiryhmässä
 - Seuraavien Etelä-Pohjanmaan korkeakoulu yhdistys ry:n / Epanetin hankkeiden tuki- ja ohjausryhmissä:
 - Digitaalinen valmistus -hanke
 - Pienten ja keski suurten yritysten kilpailukyky ja strateginen liiketoiminnan kehittäminen (PLINK) -hanke
 - Logistiikan tutkimusprofessori hanke
 - Kuluttajaymmärrys Etelä-Pohjanmaan agrobio-liiketoiminnan jalostajana -hanke
 - Elintarvikekehityksen professori -hanke

Karijoen kunnan omistamaa teollisuushallia on esitelty ja markkinoitu potentiaalisille yrityksille. Halli on kuitenkin laaja (n. 2000 m²), ja vain harva yritys tarvitsee itselleen niin isoja toimitiloja. Yritystiloiille on kuitenkin ollut pienempiä ja joustavampia tarpeita, joten hallia on markkinoitu pienemmille yrityksille joustavilla tilaratkaisuilla. Vuonna 2025 hallin tyhjillään olleisiin toimistotiloihin muutti mm. järjestöjä.

B. Projekti- ja kehittämistoiminta

Karijoen kunta on mukana Suupohjan kehittämissyödistyksen 2023-2027 hankkeissa omalla kuntarahoitusosuudellaan. Karijoen kuntarahoitusosuus Leader-toimintaan oli noin 10.460 euroa vuonna 2025.

Kunta on mukana Lauhanvuori-Hämeen kangas Geopark yhdistyksessä, jossa olivat mukana Karijoen lisäksi Kauhajoki, Kankaanpää, Parkano, Kihniö, Karvia, Isojoki, Siikainen ja Jämijärvi. Vuonna 2019 Lauhanvuori-Hämeen kangas Geopark -yhdistys jätti Unescolle hakemuksen Geopark-alueen perustamiseksi ja Geopark-statusen saamiseksi. Unesco myönsi Lauhanvuori-Hämeen kangas Geoparkille statusen keväällä 2020. Lauhanvuori-Hämeen kangas Geopark edistää alueen matkailua mm. erilaisia luontokohteita, retkeilyreitit ja palveluita kehittämällä. Vuonna 2024 Geoparkin Löydä Lauhanvuori - Hämeen kangas Geopark Suupohjassa -hankkeessa suunniteltiin ja toteutettiin geokohteiden opasteita ja infotauluja sekä tuotettiin Karijoen Susiluolasta kertova video.

Geoparkin ja kunnan yhteistyönä tehtiin vuonna 2025 "Tervetuloa Karijoelle Geoparkiin!" -taulut tien 663 varrelle. Taulujen tavoitteena on tuoda esille Karijoen kuuluminen Lauhanvuori-Hämeen kangas UNESCO Global Geopark -alueeseen. Taulujen asennus on suunniteltu keväälle 2026.

C. Yritystoiminnan edellytysten luominen

Kunnassa on jo vuosituhaten vaihteesta saakka ollut niin sanottu Karijoen kehittämisspaketti 2000, joka sisältää korkotuen teollisuusyrityksille sekä kunnallisen kehitys- ja sijoitusyhtiön palvelut. Kertomusvuonna Kehittämisspaketin toimenpiteet olivat edelleen käytössä. Yleinen korkotaso on ollut kuitenkin niin matala, että teollisuusyritysten korkotukiavustuksia ei maksettu. Tilanne saattaa muuttua, mikäli korot jatkavat edelleen nousuaan. Pakettiin kuuluu myös tupaantuliaislahja, jonka sääntöjä on vuosien mittaan muokattu tilannetta vastaavaksi. Kertomusvuonna tupaantuliaislahjana myönnettiin kahdelle hakijalle yhteensä 3.200 euroa.

Karijoen kunnanvaltuusto päätti kokouksessaan 17.6.2024 § 19 ostaa Karijoen yrittäjäyhdistykseltä sen omistamat Karijoki Invest Oy:n osakkeet. Kaupan jälkeen kunta omistaa yhtiön koko osakekannan. Yhtiön tarkoituksena on ollut tehdä oman pääoman ehtoisia riskisijoituksia karijokisiin yrityksiin. Kunnanvaltuusto on tehnyt päätöksen yhtiön purkamisesta, mutta ennen purkamista selvitetään voiko yhtiötä käyttää kilpailevilla markkinoilla toimivien palveluiden tuotantoon.

Teollisuusalueet

Sahakankaan teollisuusalue sijaitsee noin 5 km päässä Karijoen keskustasta Kauhajoentien varressa. Alueen pinta-ala on n. 69 ha. Alueella on vapaata tonttimaata vuosiksi eteenpäin. Lisäksi kunnalla on teollisuustontteja Kirkonkylän kaava-alueella.

Matkailu

Susiluolanäyttely oli avoinna kesällä neljän viikon ajan sekä muina aikoina erikseen tilauksesta. Susiluolalla vierailijoita oli runsaasti.

2.1.5 Hyvinvoinnin edistäminen

Tavoite:

Hyvinvoinnin ja terveyden edistäminen on toimintaa, jonka tavoitteena on lisätä väestön hyvinvointia ja terveyttä sekä kaventaa terveyseroja.

Hyvinvoinnin edistäminen Tuloslaskelma	Budjetti 2025	Budj.muutos 2025	Budjetti + muutos	Toteutuma 2025	Poikkeama	Käyttö%
Toimintatuotot			0	52	-52	-100,00
Toimintakulut	-10000	0	-10000		-10000	
Toimintakate/ Jäämä	-10000	0	-10000	52	-10052	-0,5
VUOSIKATE	-10000	0	-10000	52	-10052	-0,5
Poistot ja arvonlennukset			0		0	
TILIKAUDEN TULOS	-10000	0	-10000	52	-10052	-0,5
Tilikauden yli-/alijäämä	-10000	0	-10000	52	-10052	-0,5

Arvio:

Kuntalain (410/2015, § 1) mukaan kunnan tehtävä on asukkaiden hyvinvoinnin edistäminen. Kustannuspaikalle on varattu vuodelle 2025 10.000 euroa hyvinvoinnin ja terveyden edistämisen toimenpiteisiin ja hankkeisiin.

2.1.6 Ympäristöpalvelut

Tavoite:

Ympäristölautakunta aloitti toimintansa 1.1.2023 ja se sijoittuu Kauhajoen kaupungin organisaatioon ja talousarvioon.

Ympäristöpalveluiden tehtäväalue käsittää ympäristöterveyden, eläinlääkinnän ja ympäristönsuojelun lakisäätöiset viranomaistehtävien hoitamisen.

Ympäristöpalvelut Tuloslaskelma	Budjetti 2025	Budj.muutos 2025	Budjetti + muutos	Toteutuma 2025	Poikkeama	Käyttö%
Toimintatuotot						
Toimintakulut	-71000		-71000	-68815	-2185	96,9
Toimintakate/ Jäämä	-71000	0	-71000	-68815	-2185	96,9
VUOSIKATE	-71000	0	-71000	-68815	-2185	96,9
Poistot ja arvonlennukset						
TILIKAUDEN TULOS	-71000	0	-71000	-68815	-2185	96,9
Tilikauden yli-/alijäämä	-71000	0	-71000	-68815	-2185	96,9

Arvio:

Ympäristöpalvelujen tavoitteet ja niiden toteutuminen

Ympäristöpalvelujen tehtäväalue käsittää ympäristöterveydenhuollon, eläinlääkinnän ja ympäristönsuojelun viranomaistehtävien hoitamisen. Kauhajoen kaupunki hoitaa tehtävää Isojoen, Karijoen ja Teuvan kanssa tekemänsä yhteistyösopimuksen mukaisesti.

Vuoden 2025 toiminnalliset tavoitteet kohdistuivat ympäristöpalvelujen toimialalla viihtyisyyden ja turvallisuuden lisäämiseen, yrittäjälähtöisiin toimintatapoihin sekä riski- ja asiakasperusteiseen tarkastustoimintaan. Ympäristölautakunnan tulokortissa määritellyt keskeiset tavoitteet ovat vuoden 2025 osalta pääosin toteutuneet.

Näiden lisäksi suoritettiin valvontaohjelmien ja -suunnitelmien mukaisia tarkastuksia. Ympäristönsuojelun valvontaohjelman mukaisia kohteita tarkastettiin 29 kpl ja maa-aineslupakohteita 55 kpl. Ympäristö- ja maa-aineslupia käsiteltiin vuoden 2025 aikana yhteensä 5 kpl. Muita ilmoitus- ja rekisteröintiasioita käsiteltiin yhteensä 106 kpl. Erilaisia selvityspyyntöjä ja kehoituksia annettiin yhteensä 165 kpl. Lausuntoja laadittiin 49 kpl liittyen mm. vihreän energian hankkeisiin sekä kaavoitukseen. Ympäristönsuojeluun liittyvien tehtävien hoitamiseen käytettiin yhteensä 3 htv.

Ympäristöterveydenhuollon valvontasuunnitelman mukaisia tarkastuksia suoritettiin elintarvikevalvonnan, terveydensuojelun ja tupakkalain valvonnan osalta vuonna 2025 yhteensä 188 kpl. Lisäksi resurssia käytettiin erilaisten erityis-, valitus- ja häiriötilanteiden selvittämiseen, lausuntojen antamiseen, raportointiin ja neuvotteluihin, sekä täydennyskoulutukseen. Elintarvikelain mukaisten tehtävien hoitoon käytettiin n. 227 htp, terveydensuojelulain mukaisten tehtävien hoitoon n. 248 htp ja tupakkalain mukaisten tehtävien hoitoon n. 14 htp. Ympäristöterveydenhuollon tehtävien hoitamiseen käytettiin yhteensä n. 3,8 htv.

Eläinlääkintähuollossa suoritettiin vuoden 2025 aikana erilaisia eläinlääkärikäyntejä n. 3900 kpl. Eläinlääkinnän tehtäviä on hoitanut 5 praktikkoeläinlääkäriä tai heidän sijaistaan yhteistoiminta-alueella. Praktikkoeläinlääkäreiden avustaviin tehtäviin on ollut palkattuna määräaikainen eläintenhoitaja, jonka tehtävä vakinaistettiin syksyllä 2025. Eläinsuojelutyöstä on vastannut lokakuuhun 2025 asti praktikkoeläinlääkärit oman työnsä ohessa. Lokakuusta 2025 tehtävään saatiin palkattua 50 % valvontaeläinlääkäri. Eläinlääkintähuollon resursseista vuonna 2025 toteutui noin 4,8 htv ja valvontaeläinlääkäriin osalta 0,25 htv. Vuosilomasijaisia ei onnistuttu rekrytoimaan tarvittavaa määrää ja sijaisuudet jouduttiin järjestelmään sisäisin järjestelyin. Ympäristöpalveluiden tehtävien hoitamiseen käytettävissä oleva henkilöstöresurssi on vuoden 2025 aikana ollut kokonaisuudessaan n.14,8 htv. Viranomaispäätöksenteosta on vastannut 10-jäseninen, ylikunnallinen ympäristölautakunta. Lautakunta kokoontui vuoden aikana 6 kertaa. Ympäristölautakunnan uusi toimintakausi 2025-2029 käynnistyi 27.8.2025. Uusi lautakunta kokoontui vuoden aikana 3 kertaa. Viranhaltijoille on delegoitu päätösvaltaa ympäristölautakunnan päätöksellä.

Ympäristöpalvelujen talouden toteutuminen

Ympäristölautakunnan toimintatuottojen toteuma on 99 % ja toimintakulujen toteuma 99 % talousarviosta. Toimintakatteen toteuma 98 %. Ympäristölautakunnan toimintakate alitti talousarvion 12 689 €.

Myyntituotot sisältävät kuntien maksuosuudet sekä valtion maksamat korvaukset eläinlääkintähuoltolain mukaisten tehtävien hoitamisesta. Maksutuotot koostuvat erilaisista lupa-, tarkastus- ja perusmaksuista ja muut toimintatuotot eläinlääkinnän päivystyspuhelintuotoista. Maksutuottojen toteumassa jäätin 89 %:iin arvioidusta. Maksutuottojen kertymään vaikuttaa tarkastusmäärien lisäksi vuoden aikana vireille tulevien lupien määrä, joiden osuutta ei pystytä ennakoimaan. Kokonaisuudessaan toimintatuottojen toteuma hienoisesti alle talousarvion.

Ympäristöpalveluiden toimintakulut vuonna 2025 ovat 1 340 380 €. Toimintakulut alittivat talousarvion 17 765 €.

Karijoen kunnan osuus ympäristöpalvelujen vuoden 2025 kustannuksista

Karijoen kunnan osuus ympäristöpalvelujen talousarvion 2025 toteutuneista kustannuksista on yhteensä 68 822 €. Arvio vuoden 2025 kustannuksista on ollut 70 908 €. Karijoen kunnan maksuosuus toteutuneesta talousarviosta on noin 5,8 % osuus asukasluvun mukaisella maksuosuudella mitattuna.

Kuntien maksuosuudet (jako viimeisimmän vahvistetun väkiluvun 31.12.2024 perusteella):

Maksuosuudet	Ympäristöltk ja hallinto	Ympäristön-suojelu	Ympäristö-terv.huolto	Valvonta-eläinlääkäri	Eläinlääkintä-huolto	Ympäristö palvelut yht.	TA 2025 arvio *)
Karijoki	11 023,99	8 444,54	12 509,24	-1 856,97	38 701,66	68 822,48	70 908,00
Isojoki	17 063,89	13 071,19	19 362,88	-2 874,38	59 905,77	106 529,35	108 271,00
Teuva	44 343,28	33 967,61	50 317,59	-7 469,53	155 674,85	276 833,80	283 988,00
Kauhajoki	119 066,75	91 206,89	135 108,45	-20 056,54	418 004,68	743 330,24	753 125,00
Maksuosuudet yhteensä	191 497,92	146 690,23	217 298,17	-32 257,42	672 286,97	1 195 515,87	1 216 292,00

*) Karijoen, Isojoen ja Teuvan kunnille 23.10.2024 ilmoitettu arvio kuntalaskutuksesta 2025

2.1.7 Ammatilliset oppilaitokset

Tavoite:

Tavoitteena on turvata opiskelupaikka kaikille halukkaille nuorille, jotka peruskoulun tai lukion jälkeen eivät jatka korkeakoulussa, ja että opiskelupaikka voidaan tarjota mahdollisimman monelle Suupohjan alueella.

Nuoria pyritään ohjaamaan aloille, jotka tukevat kunnan elinkeinorakenteen kehitystä.

Ammatilliset oppilaitokset Tuloslaskelma	Budjetti 2025	Budj.muutos 2025	Budjetti + muutos	Toteutuma 2025	Poikkeama	Käyttö%
Toimintatuotot						
Toimintakulut	-3500		-3500	-4234	734	121,0
Toimintakate/ Jäämä	-3500	0	-3500	-4234	734	121,0
VUOSIKATE	-3500	0	-3500	-4234	734	121,0
Poistot ja arvonalennukset						
TILIKAUDEN TULOS	-3500	0	-3500	-4234	734	121,0
Tilikauden yli-/alijäämä	-3500	0	-3500	-4234	734	121,0

Arvio:

Suupohjan koulutuskuntayhtymässä oli 15 oppilasta vuonna 2025, kun vuonna 2024 oppilaita oli 10 ja 13 vuonna 2023. Vuosina 2022 ja 2021 oppilaita oli 11.

2.1.8 Kansalaisopisto

Kansalaisopistolain mukaan kansalaisopisto on yleissivistävää aikuiskoulutusta antava oppilaitos.

Kansalaisopisto voi järjestää myös ammatillista aikuiskoulutusta, muuta koulutusta sekä koulutusta tukevaa tai siihen läheisesti liittyvää tutkimus- ja palvelutoimintaa siten kuin siitä asetuksella tarkemmin on säädetty.

Tavoite:

	2017	2018	2019	2020	2021	2022	2023	2024
Opetustunteja	830	760	760	750	700	700	700	700

Kansalaisopisto Tuloslaskelma	Budjetti 2025	Budj.muutos 2025	Budjetti + muutos	Toteutuma 2025	Poikkeama	Käyttö%
Toimintatuotot			0		0	
Toimintakulut	-15000		-15000	-23 547	8547	157,0
Toimintakate/ Jäämä	-15000		-15000	-23547	8547	157,0
VUOSIKATE	-15000		-15000	-23547	8547	157,0
Poistot ja arvonlennukset	0		0		0	
TILIKAUDEN TULOS	-15000		-15000	-23547	8547	157,0
Tilikauden yli-/alijäämä	-15000		-15000	-23547	8547	157,0

Arvio:

Karijoelta oli kertomusvuonna 2025 250 oppilasta, kun vuonna 2024 oppilaita oli 252, vuonna 2023 / 216, vuonna 2022 / 141, vuonna 2021 / 239, vuonna 2020 / 285, 2019 / 156, vuonna 2018 / 324 ja vuonna 2017 opiskelijoina oli 168 henkilöä.

2.1.9 Musiikkiopisto

Musiikkiopiston tehtävänä on antaa esittävän ja luovan säveltaiteen opetusta sekä edistää musiikkielämän yleistä kehittämistä toiminta-alueellaan. Opetuksen järjestämisestä huolehtii Panula-opisto.

Tavoite:

	2017	2018	2019	2020	2021	2022	2023	2024	2025
Opiskelijoita	11	11	11	11	11	10	10	10	9

Musiikkiopisto Tuloslaskelma	Budjetti 2025	Budj.muutos 2025	Budjetti + muutos	Toteutuma 2025	Poikkeama	Käyttö%
Toimintatuotot			0		0	
Toimintakulut	-7000		-7000	-6 592	-408	94,2
Toimintakate/ Jäämä	-7000		-7000	-6592	-408	94,2
VUOSIKATE	-7000		-7000	-6592	-408	94,2
Poistot ja arvonlennukset	0		0		0	
TILIKAUDEN TULOS	-7000		-7000	-6592	-408	94,2
Tilikauden yli-/alijäämä	-7000		-7000	-6592	-408	94,2

Arvio:

Karijoelta musiikin opetukseen osallistui 9 oppilasta ja tämän lisäksi avoimissa muskareissa oli 78 osallistumista.

2.1.10 Asuntojen ja muiden tilojen vuokraus

Tavoite:

Tulosalueeseen sisältyy yhdyskuntasuunnittelu, asuntojen ja muiden tilojen vuokraus, alueiden vuokraus.

Tavoitteena on kunnan asuntokannan mahdollisimman tehokas hyväksikäyttö.

Vapautuvia liike- ym. tiloja pyritään saamaan elinkeinoja ja muuta toimintaa palvelemaan käyttöön.

Kunnalla on asuntotontteja Kirkonkylän kaava-alueella ja Myrkyn kylässä. Vuonna 2025 on tavoitteena hankkia aloittaa uuden asuinalueen kaavoitus, jolla pyritään houkuttelemaan kuntaan uusia rakentajia ja asukkaita. Teollisuustontteja Kirkonkylässä ja Sahakankaan teollisuusalueella.

Investoinneissa on varattu määräraha kunnan rivitalon korjauksiin. Käyttötalouspuolella on varaus asunto-osakeyhtiöissä sijaitsevien yksittäisten huoneistojen pintaremonttiin asukkaiden vaihtuessa.

Investoinneissa on varaus maa-alueiden hankintaan ja kaavoitukseen.

Asuntojen ja tilojen vuokraus Tuloslaskelma	Budjetti 2025	Budj.muutos 2025	Budjetti + muutos	Toteutuma 2025	Poikkeama	Käyttö%
Toimintatuotot	683000		683000	681460	1540	99,8
Toimintakulut	-1200		-1200	-20 012	18812	1667,7
Toimintakate/ Jäämä	681800	0	681800	661448	20352	97,0
VUOSIKATE	681800	0	681800	661448	20352	97,0
Poistot ja arvonlennukset	-1189		-1189	-1 189	0	100,0
TILIKAUDEN TULOS	680611	0	680611	660259	20352	97,0
Tilikauden yli-/alijäämä	680611	0	680611	660259	20352	97,0

Arvio:

Kunnan vuokra-asuntojen kysyntä on ollut jo kuusi vuotta peräkkäin varsin vilkasta. Kunnalla on vuokrattavana yksiöitä ja kaksioita ja kolmioita eri puolilla kuntaa. Vapaita asuntoja ei vuoden lopussa ollut lainkaan. Asuntojen kunnostuksia ja nykyaikaistamisia jatkettiin vuonna 2025 erityisesti Myrkyn kylässä. Rauhantieltä purettiin niin sanottu ABC-vuokratalo. Uusien vuokra-asuntojen rakentamiseen Myrkyn kylään on varattu vuoden 2026 talousarvioon 600.000 euron määräraha.

Kunta osti keväällä 2024 Kauhajoen seurakunnalta Karijoen kappeliseurakunnan pappilan ympäristöstä noin 8 hehtaarin maa-alueen, joka on tarkoitus kaavoittaa asuinalueeksi. Kaavoitus on viivästynyt ja se on tavoitteena aloittaa keväällä 2026.

Vuokra-asuntojen kyselijöitä on ohjattu myös kunnassa toimivien yksityisten vuokranantajien puheille, mikäli kunnalla ei ole ollut tarjota sopivaa asuntoa.

Teollisuus- ja liiketiloista Teollisuushalli II jäi tyhjilleen vuokraajan irtisanottua vuokrasopimuksensa joulukuulla 2020. Suuren toimijan saanti halliin on ollut haastavaa, mutta tiloja on tarjottu pienemmille toimijoille ja tarvittaessa on rakennettu/remontoitu tiloja yritysten tarpeiden mukaan. Myös kunta käyttää tiloja omiin tarpeisiinsa.

Vuoden 2025 loppupuolella Etelä-Pohjanmaan hyvinvointialue irtisanoi kaikki Karijoella olevat toimitilansa lukuun ottamatta paloaseman tiloja. Uusista vuokrasopimuksista on neuvoteltu, mutta tilinpäätöksen valmistumiseen mennessä neuvotteluissa ei ollut päästy vielä yhteiseen näkemykseen.

Vuoden 2026 aikana kunta on poistamassa useita – myös vuokratyössä olleita – kiinteistöjä, joiden mahdollisesta purkamisesta päätetään erikseen.

2.1.11 Työllisyyden hoito

Tavoite:

Julkisten työvoimapalveluiden järjestämisvastuu siirtyy työ- ja elinkeinotoimistoilta kunnille vuoden 2025 alussa. Tavoitteena on vaikuttavien ja laadukkaiden työllisyyspalveluiden tuottaminen kustannustehokkaasti.

Työllisyysalueet aloittavat toimintansa 1.1.2025. Suupohjan koulutus- ja työllisyyskuntayhtymä VUOKSI vastaa työvoimapalveluiden tuottamisesta Suupohjan työllisyysalueella. Sisältää työvoimapalveluiden ja työllisyysalueen lautakunnan kustannukset sekä nuorten työllistymistä ja työkokemuksen hankkimista tukevan, yrityksille suunnatun nuorten kesätyöllistämisyavustuksen.

Tulosalueeseen sisältyy myös kunnan osuus Vuoksin työllisyyspalveluihin (5.000 euroa) sekä varaus työmarkkinatukeen 60.000 euroa.

Työllisyyden hoito Tuloslaskelma	Budjetti 2025	Budj.muutos 2025	Budjetti + muutos	Toteutuma 2025	Poikkeama	Käyttö%
Toimintatuotot						
Toimintakulut	-162150		-162150	-215066	52916	132,6
Toimintakate/ Jäämä	-162150		-162150	-215066	52916	132,6
VUOSIKATE	-162150		-162150	-215066	52916	132,6
Poistot ja arvonlennukset	0		0		0	
TILIKAUDEN TULOS	-162150		-162150	-215066	52916	132,6
Tilikauden yli-/alijäämä	-162150		-162150	-215066	52916	132,6

Arvio:

Kesätyötukea yksityisille työnantajille maksettiin vuonna 2025 neljästä nuoresta. Kunta tarjosi 13 nuorelle kesätyötä.

Vuoksin työvoimavalmentajat ovat vastaanottaneet asiakkaita kunnanviraston tiloissa.

2.1.12 Maatalouspalvelut

Tavoite:

Kauhajoen kaupungin maaseutuhallinto hoitaa ostopalveluna Karijoen kunnan maataloustoimen tehtävät eli vastaa viljelijöiden tukihakulomakkeiden vastaanottamisesta, maataloustukien käsittelystä, maksatuksen valmistelusta ja päätöksien tekemisestä. Maaseutuhallinto hoitaa kaikki kunnan maaseutuelinkeinoviranomaiselle määrättyt tehtävät ja huolehtii osaltaan maaseutuelinkeinojen kehittämistehtävistä ja tiedotustoiminnasta.

Maatalouspalvelut Tuloslaskelma	Budjetti 2025	Budj.muutos 2025	Budjetti + muutos	Toteutuma 2025	Poikkeama	Käyttö%
Toimintatuotot			0		0	
Toimintakulut	-32500		-32500	-33490	990	103,0
Toimintakate/ Jäämä	-32500		-32500	-33490	990	103,0
VUOSIKATE	-32500		-32500	-33490	990	103,0

Poistot ja arvonlennukset	0		0		0	
TILIKAUDEN TULOS	-32500		-32500	-33490	990	103,0
Tilikauden yli-/alijäämä	-32500		-32500	-33490	990	103,0

Arvio:

Kauhajoen kaupungin maaseutuhallinto hoitaa Karijoen kunnan maataloustoimen tehtävät vuodesta 2013 lähtien. Maataloustoimelle asetetut tavoitteet saavutettiin hyvin. Maataloustukien käsittely, maksatus ja päätöksenteko suoritettiin ajallaan.

2.1.13 Opetustoimen hallinto

Tavoite:

Lautakunnan ja hallinnon tehtävänä on tukea kouluja ja varhaiskasvatusta niiden opetus- ja kasvatustyössä.

Yhteisten koulujen toiminnan kehittämiseen osallistumalla taataan Karijoen kunnan oppilaille parhaat jatko-opintoedellytykset.

Opetustoimen hallinto Tuloslaskelma	Budjetti 2025	Budj.muutos 2025	Budjetti + muutos	Toteutuma 2025	Poikkeama	Käyttö%
Toimintatuotot	0		0		0	
Toimintakulut	-2250		-2250	-20082	17832	892,5
Toimintakate/ Jäämä	-2250		-2250	-20082	17832	892,5
VUOSIKATE	-2250		-2250	-20082	17832	892,5
Poistot ja arvonlennukset	0		0		0	
TILIKAUDEN TULOS	-2250		-2250	-20082	17832	892,5
Tilikauden yli-/alijäämä	-2250		-2250	-20082	17832	892,5

Lautakunta on hyväksynyt varhaiskasvatuksen opetussuunnitelman päivityksen 1.8.2022 lähtien. Perusopetuksen opetussuunnitelmaa on laadittu Karijoen, Kaskisten, Kristiinankaupungin koulutoimen yhteistyönä. Vuonna 2018 uudistettiin opetustoimea koskeva sopimus Kristiinankaupungin kanssa. Sopimusta tarkasteltiin uudelleen vuonna 2020 ja neuvottelun jälkeen sopimukseen kirjatusta hallintomaksusta päätettiin luopua.

2.1.14 Peruskoulut

Tavoite:

Perusopetus on osa koulutuksen perusturvaa sisältäen sekä kasvatus- että opetustehtävän. Karijoen kunnassa perusopetus järjestetään alakoulun osalta Karijoen koulussa ja toiminta perustuu vuonna 2016 käyttöön otettuun valtakunnalliseen opetussuunnitelmaan, jota on täydennetty paikallisin osin alueellisena yhteistyönä. Perusopetuksen tarkoituksena on varmistaa koulutuksen tasa-arvo ja laatu sekä luoda hyvät edellytykset oppilaiden kasvuille, kehitykselle ja oppimiselle turvallisessa ja hyvinvointia edistävässä oppimisympäristössä. Opetussuunnitelmaan lisätään 1.8.2025 alkaen yhteensä 3 viikkotuntia vuosiluokille 1-6 valtioneuvoston päätöksen mukaisesti, millä on vaikutusta koulun tuntikehykseen ja siten talousarvioon. Opetussuunnitelmaa tarkennetaan vuosittain koulun omalla lukuvuosisuunnitelmalla.

Karijoen koulussa on vuoden 2025 kevätlukukaudella 4 luokanopettajaa, erityisopettaja ja 3 koulunkäynninohjaajaa. Lisäksi koululla jatkaa kevätlukukauden OPH:n hankerahan turvin määräaikainen resurssiopettaja. Syyslukukauden alusta alkaen Karijoen koululla jatkaa 4 perusopetusryhmää sekä 3-4 koulunkäynninohjaajaa. Koulukuraattorin ja vastaavan kuraattorin palvelut tulevat Etelä-Pohjanmaan hyvinvointialueen kautta.

Perusopetuksen tavoitteena on kohdentaa käytettävissä olevat resurssit siten, että opetus säilyy tasokkaana ja turvallisena. Ilmapiiriin tulisi olla oppimista tukevaa, joka edistää lapsen/nuoren kasvua ja kehitystä ottamaan vastuuta omasta elämästä. Tavoitteena on, että oppilas omaksuu opinnoissaan ja elämässään tarpeellisia tietoja ja taitoja, sekä ottaa kehitysvaiheelleen sopivasti vastuuta omasta oppimisestaan. Tavoitteena on myös kunkin oppilaan realistisen minäkuvan ja oppimisen ilon vahvistaminen ja säilyminen. Oppimaan oppimisen taitojen kehittyminen on perusta tavoitteelliselle ja elinikäisille oppimisille. Oppilailla on myös mahdollisuus osallistua koulun toiminnan suunnitteluun ja kehittämiseen. Kodin ja koulun yhteistyö on tärkeä osa koulun toimintakulttuuria.

Opetus ja arviointi Karijoen koulussa järjestetään Karijoen kunnan OPS:n tavoitteiden ja opetussisältöjen mukaisesti. Perusopetuksen lisäksi koululaisten aamu- ja iltapäivätoiminta jatkuu koulun alaisuudessa ja sitä hoitavat koulunkäynninohjaajat. Aamu- ja iltapäivätoiminnan tavoitteena on lyhentää pienten koululaisten yksinoloaikaa ennen ja jälkeen koulupäivän.

Oppilasennuste

Lukuvuosi	1. lk	2. lk	3. lk	4. lk	5. lk	6. lk	yht.
2021-22	5	12	13	8	7	8	53
2022-23	9	7	15	13	9	9	62
2023-24	12	9	6	15	13	10	65
2024-25	13	12	9	6	15	14	69
2025-26	7	13	13	9	6	14	62
2026-27	9	7	13	13	9	6	57
2027-28	6	9	7	13	13	9	57
2028-29	3	6	9	7	13	13	51
2029-30	4	3	6	9	7	13	42
2030-31	9	4	3	6	9	5	38

Riskit

- Ikääntyvä koulurakennus ja sen rakenteiden ja tekniikan kunto/kestävyys
- Kunnan syntyvyys ja oppilasmäärän kehitys
- Erityisen tuen oppilasmäärän kasvava kehitys ja heidän tuen järjestäminen

Peruskoulut Tuloslaskelma	Budjetti 2025	Budj.muutos 2025	Budjetti + muutos	Toteutuma 2025	Poikkeama	Käyttö%
Toimintatuotot	75000		75000	93070	-18070	124,1
Toimintakulut	-908651	-26500	-935151	-867880	-67271	92,8
Toimintakate/ Jäämä	-833651	-26500	-860151	-774810	-85342	90,1
VUOSIKATE	-833651	-26500	-860151	-774810	-85342	90,1
Poistot ja arvonlennukset	-12267		-12267	-50584	38317	412,4
TILIKAUDEN TULOS	-845918	-26500	-872418	-825393	-47025	94,6
Tilikauden yli-/alijäämä	-845918	-26500	-872418	-825393	-47025	94,6

Arvio:

Karijoen koulussa opetusta ja sen arviointia toteutettiin voimassa olevan opetussuunnitelman ja koulun toimintasuunnitelman mukaisesti. Karijoen kunnan perusopetuksen piiriin kuuluvat kunnan 1.–6. luokan oppilaat.

Vuonna 2025 perusopetustoiminta toteutettiin lähes suunnitelmien mukaisesti niin kevät- kuin syyslukukaudenkin osalta. Karijoen koulussa oli vuoden 2025 kevätlukukaudella 68 oppilasta ja syyslukukaudella oppilasmäärä oli 57 oppilasta. Kevätlukukaudella 2025 koulupäiviä oli 95 ja syyslukukaudella 94 koulupäivää. Perusopetusryhmiä koululla oli kevätlukukaudella 5 kpl, joiden opetuksesta vastasi 5 luokanopettajaa. Syyslukukaudella perusopetusryhmien määrä laski neljään, joista vastasi 4 luokanopettaja ja yksi määräaikainen resurssiopettaja. Perusopetuksen oppituntien määrä oli kevätlukukaudella 135 ja syyslukukaudella 137 tuntia viikossa. Syyslukukauden 2023 alusta alkaen Karijoen koululla on työskennellyt oma laaja-alainen erityisopettaja, joka toimi koululla vuoden 2025 kevätlukukaudella 20 ja syyslukukaudella 18 viikkotuntia. Tämän lisäksi hän työskenteli varhaiskasvatuksessa kevätlukukaudella 8 tuntia ja syyslukukaudella 2025 6 tuntia. Oppimisen tuen uudistuksen myötä Karijoen koululla aloitti pienryhmä syyslukukauden 2025 alusta alkaen ja sen opetuksesta vastaa erityisluokanopettaja 24 viikkotunnilla. Lisäksi hän työskenteli esiopetuksen tukena 3 tuntia viikossa. Koulunkäynninohjaajia Karijoen koululla oli perusopetuksessa sekä kevät- että syyslukukaudella 3 henkeä ja he hoitivat myös koululla järjestetyn 1-2.-luokkalaisten aamu- ja iltapäivätoiminnan ohjaamisen.

Opetus- ja kulttuuriministeriö myönsi Karijoen kunnalle valtion erityisavustusta varhaiskasvatuksen, esi- ja perusopetuksen koulutuksellista tasa-arvoa ja yhdenvertaisuutta edistäviin toimenpiteisiin vuosille 2024–2027 yhteensä 150 000€. Vuoden 2025 osuus oli 50 000€, joka jaettiin perusopetuksen ja varhaiskasvatuksen välillä. Perusopetuksen osuudella palkattiin kouluun määräaikainen koulunkäynninohjaaja lukuvuodelle 2024-2025 ja määräaikainen tuntiopettaja lukuvuodelle 2025-26 tukemaan apua tarvitsevien oppilaiden koulutyöskentelyä. Näillä toimilla oli selkeä parannus koulun oppilastuen tarjontaan koulutaipaleen varhaisessa vaiheessa.

Kuraattori- ja oppilasterveydenhuollon palvelut ovat tulleet vuoden 2023 alusta alkaen Etelä-Pohjanmaan hyvinvointialueelta ja ovat työskennelleet koululla keskimäärin 1 päivän kahden viikon välein.

2.1.15 Yhteiset koulut

Tavoite:

Tavoitteena on taata yläkoulun oppilaille sellaiset tiedot, taidot ja valmiudet, että he selviytyvät mahdollisimman hyvin jatko-opinnoissa ja työelämässä. Yhteisten koulujen toiminnan kehittämiseen osallistumalla, taataan Karijoen kunnan oppilaille parhaat mahdollisuudet jatko-opintoihin.

Karijoella on sopimus Kristiinankaupungin kanssa yläkouluikäisten oppilaiden koulutuksesta.

Yhteiset koulut Tuloslaskelma	Budjetti 2025	Budj.muutos 2025	Budjetti + muutos	Toteutuma 2025	Poikkeama	Käyttö%
Toimintatuotot	60092		60092	60092	0	100,0
Toimintakulut	-386554		-386554	-385054	-1500	99,6
Toimintakate/ Jäämä	-326462		-326462	-324962	-1500	99,5

VUOSIKATE	-326462		-326462	-324962	-1500	99,5
Poistot ja arvonalennukset	-251		-251	-251	0	100,0
TILIKAUDEN TULOS	-326713		-326713	-325213	-1500	99,5
Tilikauden yli-/alijäämä	-326713		-326713	-325213	-1500	99,5

Arvio:

Toiminta on saavutettu tavoitteiden mukaisesti. Tulosalueelle on varattu määrärahat yhteisten koulujen kunnan osuudelle.

2.1.16 Varhaiskasvatus

Tavoite:

Varhaiskasvatus koostuu kasvatuksen, opetuksen ja hoidon kokonaisuudesta. Se koostuu Karijoella päiväkodista, lasten kotihoidontuesta ja esiopetuksesta.

Varhaiskasvatuksen toimintaa toteutetaan lapsilähtöisesti varhaiskasvatuslain ja varhaiskasvatussuunnitelman mukaisesti.

Varhaiskasvatuspalvelua käyttävien lasten määrä laskee hieman tulevalla toimikaudella. Tukea tarvitsevien lasten määrä, erilaisten haasteiden lisääntyminen lapsilla ja perheiden erilaiset tilanteet tuovat haasteita kasvatustyöhön. Tuen tarpeiden tarkempi määrittely ja hallintopäätösten valmistelu lisäävät henkilökunnan työtä. Henkilökunnan koulutus erilaisten haasteiden käsittelemiseen sekä niiden kanssa työskentelemiseen lisääntyvät ja haastavat myös henkilökunnan jaksamista ja osaamista. Henkilökunnan työhyvinvointiin tuleekin kiinnittää entistä enemmän huomiota ja hoitaa sitä entistä paremmin ja tehokkaammin.



Lapsen oppimisen polku jatkuu joustavasti varhaiskasvatuksesta esiopetukseen ja sieltä kouluun lapsen tarpeista lähtevänä. Varhaiskasvatus tarjoaa terveellisen, turvallisen ja virikkeellisen kasvuympäristön jokaiselle lapselle. Varhaiskasvatus toteutetaan Päivärinteen tiloissa. Esiopetusta täydentävä varhaiskasvatus järjestetään esiopetuksen tiloissa. Hyvä ja laadukas kasvatus, opetus ja hoito tukevat

lapsen kasvua ja kehitystä. Leikki, luonto ja ympäristössä tapahtuva toiminta sekä liikunta kaikissa muodoissaan ovat tärkeitä asioita varhaiskasvatuksessamme.

Yhteistyö kotien kanssa on tärkeä osa lapsen tasapainoisen kasvun kannalta. Lasten kuuleminen ja osallisuus ikätason mukaisesti toteutetaan varhaiskasvatussuunnitelman mukaisesti. Varhaiskasvatuksen erityisopettaja työskentelee päiväkodilla neljä tuntia viikossa. Erityisopettajan palveluiden tarve näyttää lisääntyvän lasten erilaisten haasteiden ja ongelmien lisääntymisen myötä. Palvelun riittävyys tulee olemaan haaste tulevinakin vuosina.

Varhaiskasvatuksessa haasteena on pätevän ja kelpoisen henkilökunnan saaminen. Vuoteen 2030 mennessä jokaisessa ryhmässä pitäisi olla yksi varhaiskasvatuksen opettaja, yksi varhaiskasvatuksen sosionomi ja yksi varhaiskasvatuksen lähihoitaja. Haasteena jo pidemmän ajan kuntamme varhaiskasvatuksessa on ollut pätevän henkilökunnan saatavuus niin vakituisiin työsuhteisiin kuin sijaisuuksiinkin. Vuoden 2021 elokuun alussa varhaiskasvatustalouteen on tullut tarkennuksia henkilöstömitoituksen toteutumisesta. Tilapäinen mitoituksesta poikkeaminen on jatkossa mahdollista ainoastaan lapsen hoitoaikoihin liittyvistä syistä eli mitoituksesta poikkeaminen ei ole mahdollista henkilöstön poissaoloista johtuvista syistä. Tulevaisuudessa tulee kiinnittää huomiota varhaiskasvatuksen sosionomien rekrytointiin.

Vuoden 2025 tavoitteena on varhaiskasvatuksen sähköisten palveluiden kehittäminen. Käytössämme olevaa järjestelmää on kehitetty ja uudistettu ja työ jatkuu sähköisen palvelun toimittajan taholta. Vuonna 2025 otetaan käyttöön huoltajille suunnattu sovellus sähköisten palvelujen käyttöön.

Esiopetus

Karijoen esiopetus toteutetaan perusopetuslain ja esiopetussuunnitelman mukaisesti. Turvallinen oppimisympäristö on erityisen tärkeä, jotta esiopetukseen on mukava tulla ja lapset viihtyvät ja oppivat. Lapsen kasvua tukee myös tasokas opetus. Tämä taataan riittävällä henkilöstöllä sekä riittäväillä tilaratkaisuilla. Pidämme yhteistyötä huoltajien kanssa erityisen tärkeänä lasten kasvun, kehityksen ja oppimisen tukemisessa.

Opetuksessa huomioidaan lasten henkilökohtaiset oppimisen haasteet. Tässä apuna käytämme pienryhmätoimintaa. Hyödynnämme myös kaikki mahdolliset yhteistyötahot. Koulukuraattorin palvelut ostetaan Kauhajoelta. Moniammatillisen yhteistyön avulla lapset saavat tarvittavan avun riittävään ajoissa.

Niin kuin varhaiskasvatuksessa myös esiopetuksen puolella riskitekijänä on pätevien sijaisten ja henkilökunnan saaminen. Tarvetta on erityisesti kelpoisille opettajille, mutta myös muun pätevän henkilökunnan löytyminen on vaikeaa. Esiopetuksessa erityisopetuspalveluiden tarve lisääntyy samalla tavalla kuin yleisestikin varhaiskasvatuksen puolella. Tällä hetkellä esiopetukseen on varattu neljä tuntia viikossa, jonka riittävyys on haasteellista lasten lisääntyvien tuen tarpeiden ja haasteiden vuoksi.

Varhaiskasvatus Tuloslaskelma	Budjetti 2025	Budj.muutos 2025	Budjetti + muutos	Toteutuma 2025	Poikkeama	Käyttö%
Toimintatuotot	22000		22000	60137	-38137	273,4
Toimintakulut	-768776		-768776	-767817	-959	99,9
Toimintakate/ Jäämä	-746776	0	-746776	-707679	-39097	94,8
VUOSIKATE	-746776	0	-746776	-707679	-39097	94,8
Poistot ja arvonlennukset	-38 101		-38101	-46 269	8168	121,4
TILIKAUDEN TULOS	-784877	0	-784877	-753949	-30928	96,1
Tilikauden yli-/alijäämä	-784877	0	-784877	-753949	-30928	96,1

Arvio:

Karijoen päiväkodilla hoidon, kasvatuksen ja opetuksen kokonaisuutta sekä sen arviointia toteutettiin valtakunnallisen ja paikallisen varhaiskasvatussuunnitelman mukaisesti. Esiopetuksessa noudatetaan Eteläpohjalaista esiopetussuunnitelmaa sekä esiopetuksen omaa toimintasuunnitelmaa. Kunnan varhaiskasvatuksessa oli kevään toimintakaudella kirjoilla 38 lasta ja syksyn kaudella 33 lasta. Varhaiskasvatuksessa kokoaikaisen henkilöstön määrä oli 8 ja osa-aikaisen henkilöstön määrä oli 2, niin kevään kuin syksyinkin aikana.

Henkilöstöstä esikouluryhmässä toimi keväällä varhaiskasvatuksen opettaja ja varhaiskasvatuksen lastenhoitaja. Syksyllä esikouluryhmässä oli varhaiskasvatuksen opettaja, varhaiskasvatuksen lastenhoitaja ja varhaiskasvatuksen avustaja. Lapsia esikouluryhmässä oli keväällä 7 ja syksyllä 8.

Varhaiskasvatuksessa käytettiin Opetus- ja kulttuuriministeriön myöntämää valtion erityisavustusta varhaiskasvatukseen, esi- ja perusopetuksen koulutuksellista tasa-arvoa ja yhdenvertaisuutta edistäviin toimenpiteisiin vuosille 2024–2027 yhteensä 150 000€. Vuoden 2025 osuus oli 50 000€, joka jaettiin perusopetuksen ja varhaiskasvatuksen välillä. Varhaiskasvatuksessa avustus käytettiin esiopetukseen palkatun varhaiskasvatuksen avustajan määräaikaiseen palkkaamiseen tuen tarpeiden tukemiseksi.

Henkilöstö osallistui syksyllä Etevä järjestämään Varhaiskasvatuksen laatu ja arviointi -koulutukseen, jossa kouluttajana toimi Johanna Heikka. Koulutuksen yhteydessä Valssikoordinaattori Teija Elo perehdytti kasvattajia Valssi-arviointimenetelmän käyttöönottoon. Syksyn aikana Etevä järjesti myös verkkokoulutuksen Resilienssi ja muutoksiin suhtautuminen – koulutuksen, jossa kouluttajana toimi Jouni Veijalainen. Lisäksi kasvattajat ovat suorittaneet erinäisiä verkkokursseja mielenkiintonsa mukaisesti. Päiväkodin johtaja osallistui kyseisten koulutusten lisäksi varhaiskasvatuksen palkkaus ja tasopalkkajärjestelmä koulutuksiin.

Syksyllä järjestettiin toimintakauden alkaessa huoltajille vanhempainilta syyskuun alussa ja lokakuun alussa perheilta päiväkodin pihamaalla erilaisten rastitehtävien ja makkaranpaiston parissa. Lasten vasukeskustelut järjestettiin varhaiskasvatussuunnitelman mukaisesti. Vielä ennen joululomia pidettiin joulujuhla, jossa jokaisella kotiryhmällä oli pieni esitys. Juhlan päätteeksi juotiin torttukahvit.

Varhaiskasvatuksen erityisopettaja on yhteinen perusopetuksen kanssa. Hänen työpanostaan on 4h/vko kevään 2025 ajan ja syksyllä 6h/vko päiväkodilla. Esiopetuksessa erityisopettaja toimi keväällä 2025 4h/vko ja syksyllä 3h/vko.

Päiväkodin sähköiset palvelut saatiin käyttöön alkuvuodesta 2025. Huoltajilla on käytössä Edlevo app, jonka kautta he pystyvät ilmoittamaan lasten hoitoajat sähköisesti. Lisäksi sovelluksessa näkyvät huoltajille niin sähköiset palvelu- kuin maksupäätökset. Päiväkodin piha-alueita kunnostettiin kesän aikana. Turvahaketta lisättiin niin keinujen kuin kiipeilytelineiden alle. Pihaan hankittiin uusi kiipeilytelin. Kiipeilytelineen asennuksen yhteydessä myös pihan salaojitusta korjattiin. Lisäksi päiväkodille hankittiin uusi leikkimökki, jonka asennus tapahtuu kevään 2026 aikana.

2.1.17 Kirjasto

Tavoite:

Kirjaston tavoitteena on kirjastolain pohjalta tarjota kaikille yhtäläiset mahdollisuudet sivistykseen ja kulttuuriin sekä edistää tiedon saatavuutta ja käyttöä sen kaikissa muodoissa ja tarjota mahdollisuus elinikäiseen oppimiseen ja osaamisen kehittämiseen.

Kirjasto tukee kansalaisten aktiivisuutta, demokratiaa ja sananvapautta. Kansalaisten aktiivisuutta tuetaan mm. hyvinvointi- sekä elokuvailtoja järjestämällä. Kouluikäisille järjestetään elokuvatapahtumia sekä peli-iltoja. Tärkeässä roolissa kirjaston tapahtumien tuottamisessa ovat myös kunnan muut toimijat sekä yhdistykset. Yhdessä MLL:n paikallisosaston kanssa järjestetään lapsiperheille kahviloita sekä Eläkeliiton paikallisosaston kanssa aamukahviloita.

Kirjasto tarjoaa tiloja oppimiseen, harrastamiseen, työskentelyyn ja yhdistystoimintaan.

Kirjaston tavoitteena on pitää yllä väestön lukutaitoa ja -intoa erilaisin tilaisuuksin mm. lukupiiri kokoontuu kerran kuukaudessa, satuhetki on kerran viikossa ja vinkkauksia tehdään koululuokille tarpeen mukaan. Myös kirjailijavierailuja pyritään järjestämään kerran vuodessa.

Asiakkaita pyritään osallistamaan kirjaston toimintaan mahdollisuuksien mukaan.

Omatoimikirjasto on osaltaan edistänyt kirjastopalveluiden tasa-arvoista saavutettavuutta.

Omatoimikirjastoon kirjaututtiin vuonna 2023 2091 kertaa.

Kirjasto pyrkii mahdollisimman ajantasaiseen ja laadukkaaseen kokoelmaan, missä hyvänä apuna on Eepos kirjastokimpan 21 muuta kirjastoa. Kokoelman ylläpitämisessä taloudellista hyötyä tuo Eeposkirjastojen yhteishankintamenettelyt niin fyysisissä kuin e-aineistoissa. Karijoen kunta liittyi 2024 perustettuun kuntien yhteiseen e-kirjastoon.

Karijoella on pääkirjaston lisäksi toimintaa Myrkyssä, jossa kirjastoa ylläpidetään vapaaehtoisvoimin. Kirjasto on avoinna kerran viikossa tunnin. Myrkyssä kirjaston aineistoa täydennetään Karijoelta vietävällä siirtokokoelmalla sekä viikoittain kuljetettavalla uutuustarjonnalla..

Eepos-kimpan yhteisillä hankkeilla järjestetään tapahtumia ja koulutuksia.

Kirjasto Tuloslaskelma	Budjetti 2025	Budj.muutos 2025	Budjetti + muutos	Toteutuma 2025	Poikkeama	Käyttö%
Toimintatuotot	985		985	3818	-2833	387,6
Toimintakulut	-130666		-130666	-107808	-22858	82,5
Toimintakate/ Jäämä	-129681	0	-129681	-103990	-25691	80,2
VUOSIKATE	-129681	0	-129681	-103990	-25691	80,2
Poistot ja arvonlennukset	-2 487		-2487	-2 487	0	100,0
TILIKAUDEN TULOS	-132168	0	-132168	-106477	-25691	80,6
Tilikauden yli-/alijäämä	-132168	0	-132168	-106477	-25691	80,6

Arvio:

Vuosi 2025 noudatti pääpiirteissään samaa kaavaa kuin vuosi 2024, käyntejä kirjastossa oli vuoden aikana yli 20 000 kuten edellisenä vuonna ja lainaluvut jopa nousivat. Kirjastossa järjestettyjä tapahtumia oli 177. Omatoimikirjastoon tehtiin vuoden aikana uusia rekisteröintejä 53 kappaletta. Kirjautumisia

omatoimiaikaan kertyi 2580 vuoden aikana, nousua edellisestä vuodesta 289 kertaa.

Koululaisille järjestettiin kirjastonkäytön opastuksia sekä kirjavinkkauksia keväällä ja syksyllä. Lisäksi yhteistyössä Vaasan alueellista kehittämistehtävää hoitavan tahon kanssa järjestettiin virtuaalivinkkaus. 3 – 4 luokkalaiset osallistuivat Eepos-kirjastokimpan kehittämääseen Lukuliekki-peliin verkossa kevään aikana, syksyllä pelin päivittäminen lopetettiin. Pelissä Etelä-Pohjanmaan alueen koulut kisaavat luettujen kirjojen määrässä. Vanhaan tapaan koululaiset kävivät kirjastossa joka luokka kerran viikossa. 1 – 2 luokille pidettiin kouluvuoden aikana joka toinen viikko käytäväkirjastoa, ja joka toinen viikko he kävivät kirjastossa.

Lapsille järjestettiin kolme elokuvailtapäivää ja aikuisille yksi elokuvailta. Peli-iltoja järjestettiin lapsille neljä vuoden aikana. Satuhetket jatkuivat kesätaukoa lukuun ottamatta. Päiväkodilta osallistutaan satuhetkiin vaihtuvan kokoisilla ryhmillä, jolla taataan, että kuuntelijoita on. Eepos kestävän kehityksen- hankkeeseen liittyen päiväkodilla vieraili nukketheateriesitys.

Suosittu aikuisten peli-illat jatkuivat kerran kuukaudessa, samoin ompeluseura kuten myös lukupiiri. Kesän aikana pidettiin perjantaiamuisin aamutreffit-tilaisuuksia, myös hyvinvointi-illat jatkuivat.

Kirjaston yhteistyö muiden tahojen kanssa jatkui entiseen malliin. Kansalaisopisto järjesti kirjastossa Mobiililaitteet haltuun- sekä Matalan kynnyksen maalauskurssin. MLL:n kanssa yhteistyössä järjestettiin iltakahviloita eri teemoilla. Paikallisen eläkeliiton osaston kanssa jatkettiin aamukahvilatoimintaa, jossa oli vierailijoita eri aloilta. Uutena toimintana seurakunta järjesti perhekerhon kerran kuukaudessa.

Kirjastoa kokoustilana käytettiin kuukausittain taloyhtiöiden sekä erilaisten yhdistysten kokouksien pitopaikkana. Myös vapaa-aikalautakunnan sekä vapaa-aikatoimen kokouksia ja palavereita järjestettiin kirjastossa.

Kirjaston toimipisteinä ovat olleet Karijoen kirjasto ja Myrkyin sivukirjasto. Myrkyin kirjastoa on pidetty auki vapaaehtoisvoimin. Myrkyin kirjasto on ollut viikoittain avoinna, kuukauden kesätaukoa lukuun ottamatta. Vapaaehtoistoiminnassa oli vuoden aikana mukana viisi henkilöä.

Vapaa-aikalautakunta kokoontui kertomusvuonna neljä kertaa.

	2021	2022	2023	2024	2025
Kokonaislainaus	15782	17122	18016	20733	22369
E-kirjojen käyttökerrat (lainaus)	243	242	288	313	174
E-musiikin käyttökerrat (lainaus)	36	44	53	62	46
E-lehtien käyttökerrat (lainaus)	496	1035	1702	1670	1176
Lainaaaja	404	391	420	439	456
Fyysiset käynnit	14160	15806	19826	24361	22991
Verkkokäynnit	4872	5022	5701	6223	6612
Näyttelyt	3	2	3	3	1
Tapahtumat	58	83	138	139	177
Toimintakulut tilastovuonna	91521	97802	107063	103383	103544
Fyysiset käynnit / Asukasluku	11,73	13,26	16,52	20,51	19,84
Kokonaislainaus / Asukasluku	13,08	14,36	15,01	17,45	19,3
Lainaus / Kokoelmat	0,9	1,03	1,13	1,32	1,41
Asukasluku	1207	1192	1200	1188	1159
Alle 15-vuotiaat	137	127	127	136	124

2.1.18 Kulttuuri

Tavoite:

Kulttuuritoimi koordinoi ja tukee järjestöjä kulttuuritoiminnan toteuttamisessa, mm. Pyhäinpäivän soitot. Lautakunta jakaa kulttuuriavustuksia alle 18-vuotiaille sekä Vuoden karijokinen-palkinnon. Karijoki-viikot järjestetään huhti-toukokuussa. Teatteri- tai muita kulttuurimatkoja järjestetään 1-2 kpl sekä tuetaan muiden toimijoiden järjestämiä matkoja. Jatketaan alueellista, Etelä-Pohjanmaan liiton koordinoimaa, yhteistyötä.

Museo tallentaa, säilyttää, pitää esillä karijokista kulttuuriperintöä. Museo on toiminnassa kesäsunnuntaisin eläkeliiton paikallisyhdistyksen vetämänä. Eläkeliitto jatkaa perinteisiä ohjelmallisia sunnuntaiaukioloja. Museoon pääsee tutustumaan myös sopimuksen mukaan.

Kulttuuritoimi Tuloslaskelma	Budjetti 2025	Budj.muutos 2025	Budjetti + muutos	Toteutuma 2025	Poikkeama	Käyttö%
Toimintatuotot	200		200	655	-455	327,5
Toimintakulut	-24661		-24661	-18732	-5929	76,0
Toimintakate/ Jäämä	-24461		-24461	-18077	-6384	73,9
VUOSIKATE	-24461		-24461	-18077	-6384	73,9
Poistot ja arvonalennukset			0		0	
TILIKAUDEN TULOS	-24461		-24461	-18077	-6384	73,9
Tilikauden yli-/alijäämä	-24461		-24461	-18077	-6384	73,9

Arvio:

Seinäjoen kaupunginteatteriin järjestettiin teatterimatka Veljeni Leijonamieli-näytökseen huhtikuussa yhdessä Isojoen kulttuuritoimen kanssa. Teatteriesityksen lisäksi mukana olleilla oli mahdollisuus viettää aikaa Ideaparkin ostoskeskuksessa. Mukana oli 14 henkilöä Karijoelta.

Karijoki-viikot toteutettiin edellisvuoden tapaan Karijoen kevät julkaisuna, johon koottiin paikallisia tapahtumia maaliskuun lopusta elokuun loppuun. Toinen julkaisu tehtiin syyskuussa kattaen loppuvuoden tapahtumat. Yhdistysten ja muiden toimijoiden oli mahdollista ilmoittaa omat tapahtumansa julkaisuun ja se jaettiin yhdistysten välityksellä karijokisiin talouksiin. Yhdistysiltoja jatkettiin ja järjestettiin vuoden mittaan neljä kertaa.

Kesällä oli vanhalla kunnantuvalla Susiluolanäyttely sekä Anne Sorvarin kuvataidenäyttely.

Kesäbingo toteutettiin kesän aikana. Bingossa oli erilaisia kesäajan tapahtumia ja kohteita Karijoelta, jonka avulla kannustettiin kuntalaisia osallistumaan paikallisiin tapahtumiin sekä vierailemaan eri kohteissa. Bingolomakkeita sai hakea kirjastosta ja kunnantalolta.

Lokakuussa vanhusten viikolla vieraili Junnu ja haitari kirjastossa viihdyttäen runsaslukuista yleisöä monipuolisesti haitarimusiikilla, myös yleisö sai laulaa mukana. Tämän tarjosi kulttuuritoimi. Kulttuuriavustuksia yhdistyksille haki Eläkeliiton Karijoen-Kristiinan yhdistys, Karijoen Nuorisoseura ja MLL Karijoen paikallisyhdistys, joista kaikki saivat avustusta. Lasten ja nuorten kulttuuriavustuksia haettiin kuusi, hakijoita oli yhteensä neljä henkilöä. Hakemuksia käsitellessä huomioitiin harrastukseen sitoutuneisuus sekä harrastusvuodet. Kulttuuripalkinto myönnettiin näytelmäryhmä Hyeenalaumalle. Karijoen koulun 5. luokalle maksettiin palkkio kynttilöiden sytyttämisestä sankarihaudoille itsenäisyyspäivää ja jouluaattona.

Museo

Kotiseutumuseon toiminta kesällä 2025 hoitui Eläkeliiton Karijoen-Kristiinan yhdistyksen hallitusjäsenien toimesta. Museo oli avoinna 08.06. – 31.08.2025 välisen ajan, joka sunnuntai klo 12.00 – 15.00. Poikkeuksena Rompetapahtumaan liittyen museo oli poikkeuksellisesti auki lauantaina 12.7.

Jokainen hallituksen jäsen hoiti vuorollaan oman sunnuntain ja mietti ohjelmaa omalle vuorolleen. Ohjelman osalta noudatettiin melkoisesti edellisten kesien ohjelmaa mm. Juhannuksen Jumalanpalvelus, Roikastajat esiintyivät, hernekeittoa myytiin, yhteislaulua ja karaokea laulettiin. Uuttakin oli, mm. Tiukan pelimannit esiintyivät kesäkuun alussa, Elämäni biisiä arvuuteltiin elokuulla.

Tavoitteena oli haastaa jokin tietty ryhmä mukaan kuten esimerkiksi aarteenmetsästys tavoitti perheitä ja näin saatiin uusia museolla kävijöitä tutustumaan ohjelman lisäksi myös itse museoon. Kesän 2025 aikana museolla kävi 288 henkilöä (v. 2024 315 henkeä).

2.1.19 Liikunta- ja nuorisopalvelut

Tavoite:

Vapaa-aikatoimen tavoitteena on tukea ja edistää kaikkien ikäryhmien hyvinvointia, terveyttä ja toimintakykyä. Liikunta on selkeästi yhteydessä työkykyyn ja terveyteen. Kuntalaisten liikkumista ja liikuntaharrastuksen aloittamista edistää kunnan monipuolinen luonto, arkiympäristö sekä rakennetut liikuntapaikat yhdessä. Nämä mahdollistavat säännöllisen liikunnan ja fyysisen aktiivisuuden harjoittamisen. Kuntalaisia aktivoidaan erilaisilla kampanjoilla vuoden aikana.

Kuntalaisella tulisi olla matala kynnys osallistua tarjottuihin liikkumisen mahdollisuuksiin. Tätä edistää liikuntapaikkojen saavutettavuus ja monipuolisuus. Kuntosalin saavutettavuutta on lisätty tarjoamalla erityisryhmille ja senioreille salipassi omaehtoiseen harjoitteluun kuntosalilla. Frisbeegolfradan kehittäminen saatettiin karttojen ja opasteiden osalta valmiiksi vuoden 2024 aikana. Vuonna 2023 käynnistyneelle liikunnallisen elämäntavan kehittämishankkeelle yhdessä Isojoen kunnan kanssa haetaan hankkeelle jatkohanke vuodelle 2025 ja tätä varten talousarvioon varataan liikunnanohjaajan palkkamenot. Hankkeella on tällä hetkellä palkattu yksi yhteinen työntekijä kahden kunnan alueelle, jonka tehtävä on lisätä eri ikäryhmien liikunnallisia elämäntapoja. Pääpaino hankkeella on työikäisen väestön elintapaohjauksella.

Nuorisotyössä painopistealueina ovat tavoitteellisten peruspalvelujen turvaaminen, elinolojen parantaminen, sosiaalinen vahvistaminen sekä nuorten kasvun tukeminen aktiivisiksi kansalaisiksi. Nuorille suunnattua tietoa jaetaan eri kanavia käyttäen ja hyödynnetään muun muassa sosiaalisen median keinoja. Karijoella toimii nuorisovaltuusto, jonka kautta nuoret pääsevät osallisiksi päätöksentekoon ja tuomaan ajatuksiaan päättäjien tietoon. Loppusyksystä 2024 valitaan nuorisovaltuusto kaudelle 2025. Nuorisovaltuusto on 4-8 paikkainen.

Nuorisotila toimii niin sanotussa Mäkisen talossa. Nuorisotilaan on palkattu valvoja, joka pitää tilaa sovitusti auki kahdesti viikossa. Yhdistyksien kautta nuorilla on mahdollisuus käyttää Kuuselan, Ohrikylän sekä Myrkyntien koulun tiloja. 15-20 -vuotiaille nuorille tarjotaan kuntosalin käyttöä avaimen lunastamisen hinnalla.

Nuorisotoimen ostopalveluihin vuodelle 2025 on varattu etsivän nuorisotyön maksuosuutta 2650 euroa.

Solmu Mäkirannan rahasto perustettiin vuoden 2011 alussa, minkä tarkoituksena on tukea paikkakuntalaisia 15 – 29 -vuotiaita urheilussa menestyneitä nuoria sekä avustaa opiskelijoita. Rahastosta käytetään vuoden 2025 kuluessa varoja myös edistämään nuorten terveellisiä elämäntapoja sekä nuorten urheilua, liikuntaa ja opiskelua.

Kuntalaisille turvataan mahdollisuus kehittävään vapaa-aikaan ja viihtyvyyteen tukemalla avustuksin sekä yhteistyöllä järjestötoimintaa, tarjoamalla liikuntapaikkoja sekä vapaa-ajanpalveluja yhteistyössä eri hallintokuntien ja organisaatioiden kanssa. Vuodelle 2025 on varattu toimintaan avustusraha. Lisäksi palkitaan vuoden lopussa Vuoden karijokinen ja ryhtinuori/ryhtinuoret.

Liikunta- ja nuorisotyö Tuloslaskelma	Budjetti 2025	Budj.muutos 2025	Budjetti + muutos	Toteutuma 2025	Poikkeama	Käyttö%
Toimintatuotot	20500		20500	40592	-20092	198,0
Toimintakulut	-170133		-170133	-154166	-15967	90,6
Toimintakate/ Jäämä	-149633	0	-149633	-113574	-36059	75,9
VUOSIKATE	-149633	0	-149633	-113574	-36059	75,9
Poistot ja arvonlennukset	-15 556		-15556	-17 424	1868	112,0
TILIKAUDEN TULOS	-165189	0	-165189	-130998	-34191	79,3
Tilikauden yli-/alijäämä	-165189	0	-165189	-130998	-34191	79,3

Arvio:

Yhdistysiltoihin kutsuttiin karijokisia yhdistyksiä vuoden 2025 aikana neljä kertaa. Yhdistysten kanssa suunniteltiin ja toteutettiin perheilta, vähän-vaikka-mitä -ilta sekä joulunavaus, jossa kunta palkitsi Vuoden karijokisen, ryhtinuoret sekä kulttuuripalkinnon. Vuonna 2025 toteutettiin kahdesti joka-koti-jakelu, johon yhdistykset toimittivat tapahtumansa annetulle aikavälille, vapaa-aikatoimessa taitettiin ja yhdistykset jakoivat sen talouksiin. Vuonna 2025 lautakunnan yhteisöavustuksin tuettiin paikallisia liikuntajärjestöjä 4800 eurolla, nuorisojärjestöjä 2900 eurolla sekä kulttuuritoimintaa 1400 eurolla. Solmu Mäkirannan rahastosta avustusta opintojen tukemiseen haki ja myönnettiin viidelle henkilölle (14 henkilöä vuonna 2024) ja stipendiä urheilumenestykseen haki kolme henkilöä ja myönnettiin kahdelle henkilölle (viisi henkilöä vuonna 2024) määräaikaan (31.12.2023) mennessä. Solmu Mäkirannan rahastosta voidaan osoittaa enintään 20% vuosittain käytettävästä määrärahasta toimenpiteisiin, jotka edistävät nuorten terveellisiä elämäntapoja sekä nuorten liikuntaa, urheilua ja opiskelua. Vuonna 2025 rahastosta myönnettiin avustus Myrkyn nuorisoseura Valonsoihdulle Myrkyn maauimalan altaan eristämiseen. Avustus maksettiin toteutuneiden kustannusten perusteella, kuitenkin enintään 6.000 euroa (sis alv 25,5 %). Vuonna 2024 tehdyn päätöksen mukaisesti jaetaan stipendit karijokisille peruskoulun päättävillä oppilaille Solmu Mäkirannan rahastosta. Keväällä 2025 stipendi jaettiin kevätkuuhlassa kahdeksalle nuorelle.

Hiihtolomaviikon ohjelma koottiin vapaa-aikatoimistossa yksiin kansiin ja siihen sai eri toimijat ilmoittaa omat tapahtumansa. Lehtinen jaettiin koululla sekä päiväkodilla lapsille ja sitä oli jaossa myös kirjastossa. Hiihtolomaviikolle suunniteltu perinteinen Teuvan ja Karijoen välinen Sivi-haaste jouduttiin sääolosuhteiden vuoksi perumaan, sillä reitti kämpälle oli jäässä, joten kulku ei olisi ollut kävijöille turvallinen. SM Liigan jääkiekkopeliin Ässät-Sport järjestettiin ilmainen kuljetus yhdessä Isojoen kanssa.

Kesäbingo toteutettiin kesän aikana. Bingossa oli erilaisia kesäajan tapahtumia ja kohteita Karijoelta, jonka avulla kannustettiin kuntalaisia osallistumaan paikallisiin tapahtumiin sekä vierailemaan eri kohteissa. Bingolomakkeita sai hakea kirjastosta ja kunnantalolta. Lomakkeita palautettiin 18. Osallistujien kesken arvottiin kaksi lahjakorttia.

Perinteinen pyöräilykampanja järjestettiin touko-syyskuussa. Kaudella 2025 ei laskettu henkilökohtaisia suorituksia vaan kuukausittain arvottiin noin kymmenen palkintoa osallistujien kesken. Kuntokampanjan alkuun järjestettiin mehutarjoilu neljällä kuntolaatikolla eri iltoina. Kuntokampanjassa oli tänä vuonna 5461 käyntiä 1.5-30.9. välisenä aikana (6052 vuonna 2024).

Kuntosalin kävijämäärät ovat tasaisia läpi vuoden, ollen keskiarvoltaan noin 200 käyntiä viikossa. Käynnit pitävät sisällään kaikki käyttäjäryhmät, myös ryhmävuorot. Vähälumisena talvena ylläpidettiin kaukalon luistelujäätä sekä omana työnä, että ostopalveluna. Kaukalon jään jäädytys tai latujen ajo ei alkanut vielä loppuvuodesta 2025 lumitilanteen sekä pakkasjaksojen puuttuessa, vaan siirtyi tammikuulle 2026.

Hyvinvointisuunnitelman yhtenä tavoitteena on liikkuvat ja leikkivät lapset. Uimakoulu järjestettiin keväällä kuusi vuotta täyttävälle viisi kertaa Kristiinankaupungin uimahallissa ja alkeis- sekä taitouimakoulua viikko Kauhajoen uimahalli Virkussa kesäkuussa. Kevään uimakoulu oli alkeisuimakoulu, kesällä järjestettiin alkeisuimakoulu veteen tottuneille lapsille sekä taitouimakoulu. Alkeisuimakoulujen opettaja oli uimahallista ja taitouimakoulua opetti kunnan oma liikunnanohjaaja.

Kesäkuussa kunta oli mukana Isojoen-Karjien 4H:n järjestämällä leirillä. Isojoen vapaa-aikatoimen kanssa järjestettiin PowerParkiin. Kohde valittiin lapsille järjestetyssä äänestyksessä presidentinvaalien yhteydessä. Syysloman ohjelmaa ei koottu erikseen, vaan tapahtumat olivat syksyn joka-koti-jakelussa. Lehtistä jaettiin myös kirjastossa. Isojoen vapaa-aikatoimen kanssa tehtiin yhteistyössä retki Särkänniemen Karmivaan Karnevaaliin.

Nuorisotila Karsina on toiminut Mäkisen talossa. Nuorisotilaan saatiin työntekijä, joka on pitänyt tilaa auki 2-3 kertaa viikossa. Toiminta on suunnattu 5.-luokkalaisista ylöspäin.

92

TOIMINNAT

381

TOIMINTATUNNIT

1485

OSALLISTUJAT

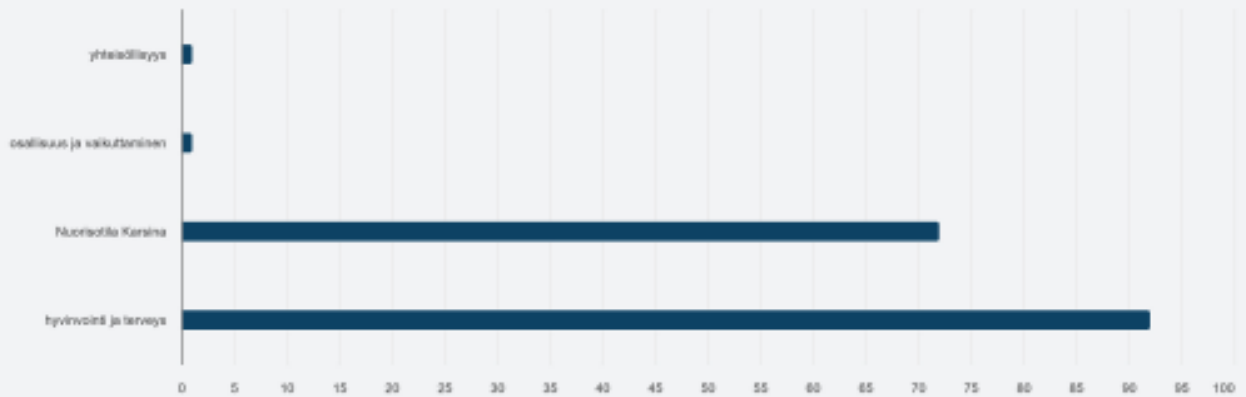
5

JÄRJESTÄNEET
NUORET

0

NUORTEN
JÄRJESTÄMÄT
TOIMINTATUNNIT

TOIMINTOJEN SISÄLTÖTUNNISTEET



OSALLISTUJAT



- Mies: 509
- Nainen: 492
- Muu: 13
- Ei vastattu: 41

TAVOITETTUIJEN NUORTEN IKÄJAKAUMA



- 1-8 vuotta: 5
- 9-12 vuotta: 64
- 13-15 vuotta: 479
- 16-17 vuotta: 58
- 18-28 vuotta: 47
- yli 29 vuotta: 6
- Ei vastattu: 886

VIKKORAPORTTI

	Maanantai	Tiistai	Keskiviikko	Torstai	Perjantai	Luantai	Sunnuntai
Toimintojen määrä	9	34	17	19	13	0	0
Osallistujien määrä	19	651	271	360	184	0	0

Suupohjan alueen nuorisotyöntekijöiden yhteistyöryhmä kokoontui vuoden 2025 aikana neljä kertaa. Yhteistyöryhmä järjesti myös SuupohjaSings lasten ja nuorten laulukilpailun kolmannen kerran koronavuosien jälkeen ja sen finaali järjestettiin Teuvalla.

Vapaa-aikatoimi on ollut mukana Suupohjan alueen ehkäisevän päihdetyön työryhmissä, joissa on edustajat alueen kunnista. Ryhmiä oli kaksi, toinen ryhmä käsitteli lasten ja nuorten ja toinen aikuisväestön asioita. Kokouksia työryhmällä oli neljä. Ryhmä lakkautettiin vuoden 2024 aikana ja yhteistyö jatkuu Etelä-Pohjanmaan EPT ryhmässä, joka kokoontuu kahdesta neljään kertaan vuodessa.

Vapaa-aikapalvelut on osallistunut alueen kohteita esittelevän Visit Suupohja matkailu- ja kulttuurisivuston kehittämiseen yhdessä muiden seudun kuntien kanssa. Yhteistyöryhmän kanssa on myös nostettu alueen matkailullisesti tärkeitä kohteita esiin.

Nuorisovaltuustossa oli vuonna 2025 kuusi jäsentä ja kolme varajäsentä. Nuorisovaltuusto kokousti viisi kertaa ja heille maksettiin näistä kokouspalkkiot. Nuorisovaltuusto järjesti vuoden aikana useamman tapahtuman määrärahansa puitteissa, kuten pannari- ja pitsaperjantai ja pikkujoulut. Karijoen nuorisovaltuusto osallistui myös retkelle Helsinkiin alueellisen nuvan kutsumana. Retkellä käytiin vierailulla kuntatalolla sekä eduskuntatalolla tavaten kansanedustajat Risikko ja Kurvinen. Syksyllä uuteen nuorisovaltuustoon tuli yksi uusi ehdokas, joten vaaleja ei tarvinnut järjestää.

Etsivän nuorisotyön on järjestänyt Kauhajoen kaupunki. Karijoelle nimetty etsivä nuorisotyöntekijä on osallistunut kunnan hyvinvointikoordinaattorin kanssa jalkautumisiin Kristiinankaupungin yläasteelle noin kerran kuukaudessa. Tämän lisäksi hän on tavannut asiakkaita yksilökäynneillä sekä osallistunut kutsuntoihin. Hänen toiminnastaan on tullut erillinen raportti jaettavaksi eteenpäin.

Vanhustenviikolla vanhus- ja vammaisneuvosto järjesti retken Teuvan elokuvateatteriin Myrskyluodon Maija näytökseen. Tähän osallistui 16 henkilöä.

Hankkeet:

Vuodelle 2023 Karijoen kunta sai yhdessä Isojoen kunnan kanssa aluehallintoviraston hankeavustuksen, jota haettiin liikunnanohjaajan palkkaamiseen. Liikunnanohjaajan työn painopiste määriteltiin elintapaohjaukseen työikäisille. Tämän lisäksi työhön sisältyi kokonaisvaltaisesti koko väestön liikuttamista, mikä vastaa hyvinvointisuunnitelmassa olevaan kuntalaisten hyvinvoinnin ja terveyden edistämistavoitteeseen. Tälle hankkeelle haettiin jatkohanke 2025 ja siihen tuli myönteinen päätös. Hankkeelle ei enää voi hakea jatkoa.

KARIJOKI

Uusia asiakkaita 7 kpl

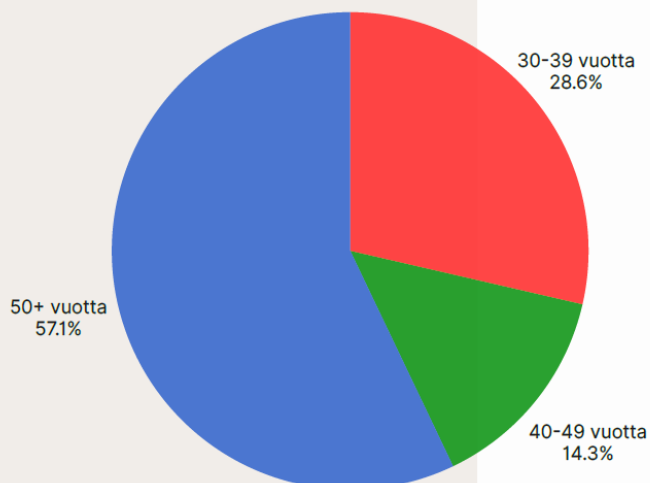
- Naisia 86%
- Miehiä 14%

Asiakkaita koko vuoden aikana 16 kpl

Keskeytyneitä asiakassuhteita 1 kpl

Päättäneitä asiakassuhteita 7 kpl

Asiakaskäyntejä vuodessa 84kpl



MUU TOIMINTA

Muokkaus kevät 2025

10 krt
72 kävijää, keskiarvo 7,2

Lempeä liike kevät 2025

10 krt
60 kävijää, keskiarvo 6

Juoksukoulu kevät 2015

8 krt, 14.4. - 26.7.
16 osallistujaa

Puistojumppa kesä 2025

4 krt, toteutunut 2krt
10 kävijää, keskiarvo 5

Interval mix syksy 2025

7 krt
47 kävijää, keskiarvo 6,7

Meditaatiovenyttely syksy 2025

7 krt
39 kävijää, keskiarvo 5,5

Hyvinvointipäivä

15.2
~ 20 osallistujaa

Paritreeni

10.5
0 osallistujaa

Kohti kesää -ilta

15.5
8 osallistujaa

Perhepäivä

18.6
22 perhettä (n.58 osallistujaa)

Inbody

21.8
27 osallistujaa

Karijoen päiväpatikka

30.8

Syyslomarieha

15.10
~36 osallistujaa

Kunnon Mummola

14.11
2 osallistujaa

Kinkunsulatusjummat

30.12
2 osallistujaa

Satujumppa

Kirjastossa päiväkodin lapsille

Uimakoulut

vko 24 ja 25

Investoinnit ja muut hankinnat

- Frisbeegolfkorit, Spin18, 5.490 euroa (alv 0 %)
- Kuntosalin sisääntuloluiska, Korpela-Tuote Oy, 3.478 euroa (alv 0 %)
- Kuntosalille lähentäjä/loitontajalaite ja selkäpenkki, Fysioline, 5.719,84 euroa (alv 0 %)
- Puutarhajyrin, J & J Loukko Oy, 621,51 euroa (alv 0 %)
- Pihavarava mönkijään, Oy Kellfri Ab, 634,07 euroa (alv 0 %)
- Kuntopyörä kuntosalille, Fysioline Oy 1389,75 € (alv 0 %)

2.1.20 Rakennusvalvonta

Tavoite:	2025	2026	2027
Henkilöstö	0,5	0,5	0,5
Myönnetyt rakennus- ja toimenpideluvat	30	30	30
RJ:n mukaiset ilmoitukset	10	10	10

Rakennusvalvonnan tehtävänä on valvoa maankäyttö- ja rakennuslain sekä –asetuksen toteutumista.

Rakennusvalvonnan tavoitteena on edistää turvallisen, terveellisen ja viihtyisän rakennetun ympäristön muodostumista: suunnitelmien, tarkastuksen, neuvonnan ja ohjauksen, rakennustyön ja rakennetun ympäristön sekä hyvän asiakaspalvelun avulla. Tavoitteena on käsitellä lupahakemukset viipymättä heti kun lupakäsittelyä varten tarvittavat asiakirjat on toimitettu rakennusvalvontaan.

Rakennusjärjestystä ryhdytään uudistamaan siten että se vastaa maankäyttö- ja rakennuslain korvaavaa kaavoitus- ja rakentamislakia.

Yksityistieavustukset:

Hyväkuntoiset yksityistiet ovat tärkeä osa kunnan tieverkkoa. Yksityistieavustuksia jakamalla pyritään turvaamaan asuminen, vapaa-ajan asuminen, maa- ja metsätalouden sekä yritystoiminnan harjoittaminen yksityisteiden vaikutuspiirissä.

Lautakunnan tavoitteena on jakaa vuosittain tiekunnille kunnossapitoavustusta talousarvioon varatusta määrärahasta.

	2025	2026	2027
Yksityistieavustus/€	10.000	10.000	10.000
Avustettavat tiet/km	37	37	37

Rakennusvalvonta Tuloslaskelma	Budjetti 2025	Budj.muutos 2025	Budjetti + muutos	Toteutuma 2025	Poikkeama	Käyttö%
Toimintatuotot	6000		6000	71775	-65775	1196,3
Toimintakulut	-56674		-56674	-66266	9592	116,9
Toimintakate/ Jäämä	-50674	0	-50674	5509	-56183	-10,9
VUOSIKATE	-50674	0	-50674	5509	-56183	-10,9
Poistot ja arvonalemmukset			0		0	
TILIKAUDEN TULOS	-50674	0	-50674	5509	-56183	-10,9
Tilikauden yli-/alijäämä	-50674	0	-50674	5509	-56183	-10,9

Arvio:

Rakennusvalvonta:

Tavoitteena oli, että rakennusvalvonnan hallinnossa työskentelee 0,5 henkilöä (toteuma 0,5 henkilöä). Rakennustarkastuspalvelu ostettiin Teuvan kunnalta yhtenä päivänä viikossa.

Rakentamislupia myönnettiin 15, maisematyölupia 2 sekä purkamislupia 1.

Yksityistieavustukset:

Talousarvioon oli varattu 15.000 € yksityistieavustusten jakamista varten. Avustussumma jaettiin 29:lle yksityistieavustukseen oikeutetulle tiekunnalle. Muutaman tiekunnan yhdistyttyä avustettavien tiekuntien

lukumäärä laski edellisiin vuosiin verrattuna.

Talousarvioon oli varattu 1.500,00 € jaettavaksi tiekunnille siltojen ja isojen siltarumpujen uusimiseen sekä liikenneturvallisuutta parantaviin korjauksiin.

2.1.21 Tekninen hallinto

Tavoite:

Teknisen toimen tavoitteena on luoda viihtyisä, terveellinen ja turvallinen elinympäristö. Tekninen toimi huolehtii yhdyskunnan toiminnan ja kehittämisen edellyttämistä toimenpiteistä kuten suunnittelu-, rakentamis-, käyttö- ja kunnossapitotehtävistä. Hallinnon tavoitteena on mahdollistaa toiminta-ajatuksen toteutuminen.

Tekninen hallinto Tuloslaskelma	Budjetti 2025	Budj.muutos 2025	Budjetti + muutos	Toteutuma 2025	Poikkeama	Käyttö%
Toimintatuotot	3600		3600	3600	0	100,0
Toimintakulut	-114318		-114318	-138201	23883	120,9
Toimintakate/ Jäämä	-110718	0	-110718	-134601	23883	121,6
VUOSIKATE	-110718	0	-110718	-134601	23883	121,6
Poistot ja arvonalehdut	0		0		0	
TILIKAUDEN TULOS	-110718	0	-110718	-134601	23883	121,6
Tilikauden yli-/alijäämä	-110718	0	-110718	-134601	23883	121,6

Arvio:

Teknisessä hallinnossa työskenteli 1,5 henkilöä v. 2025 (tavoite 1,5).

2.1.22 Yleiset työt

Tavoite:

Liikenneväylät:	2025	2026	2027
Kunnan hoidossa olevat yksityistiet, km	48,2	48,2	48,2
Kaavatiet, km	7,0	7,0	7,0

Tiet pyritään hoitamaan mahdollisimman kustannustehokkaasti. Tavoitteeseen päästään kilpailuttamalla tienhoitourakat säännöllisesti. Tavoitteena on jatkuvasti parantaa liikenneväylien kuntoa sekä lisätä liikenneturvallisuutta.

Tavoitteena on saada kunnan kanssa hoitosopimuksen tehneiden, ns. nukkuvien tiekuntien hallinto ajan tasalle.

Jätehuolto:

Ylikylän suljetun kaatopaikan sulkemistöitä jatketaan. Tavoitteena on saada alue sellaiseen kuntoon, että kaatopaikalle voidaan tehdä määräysten mukainen lopullinen tiivis pintakerros.

Puistot ja muut yleiset alueet:	2025	2026	2027
Hoidettuja puistoja (ha)	6	6	6

Puistoihin ja yleisiin alueisiin kuuluvat puistoalueet, leikkikenttä, Peurajärven uimaranta, Myrkyn vapaa-ajan keskuksen uimaranta ympäristöineen sekä kiinteistöjen pihat ja puutarhat.

Tavoitteena on, ettei asemakaava-alueella ole kunnan omistuksessa hoitamattomia joutomaa-alueita. Kunnan omistamat alueet pyritään rakentamaan helppohoitoisiksi puistoiksi mahdollisuuksien mukaan. Rakentamattomat tontit pidetään siisteinä heinäniitolla ja vesakonraivauksella. Puistojen hyvä hoito edellyttää kesällä lisätyövoiman palkkaamista. Kesäajaksi palkataan puutarha- ja puistotöihin koululaisia.

Tavoitteena on hyvin hoidetut, monikäyttöiset ja viihtyisät puisto- ja yleiset alueet.

Yleiset työt Tuloslaskelma	Budjetti 2025	Budj.muutos 2025	Budjetti + muutos	Toteutuma 2025	Poikkeama	Käyttö%
Toimintatuotot	1 000		1000	7 200	-6200	720,0
Toimintakulut	-103 827		-103827	-99 278	-4549	95,6
Toimintakate/ Jäämä	-102827	0	-102827	-92078	-10749	89,5
VUOSIKATE	-102827	0	-102827	-92078	-10749	89,5
Poistot ja arvonalennukset	-32 140		-32140	-61 096	28956	190,1
TILIKAUDEN TULOS	-134967	0	-134967	-153173	18206	113,5
Tilikauden yli-/alijäämä	-134967	0	-134967	-153173	18206	113,5

Arvio:

Liikenneväylät:

Kunnalla on hoitosopimuksilla hoidettavanaan 48,2 km yksityisteitä. Kaavateitä on 6,2 km. Tienpito on pääosin annettu ulkopuolisille urakoitsijoille.

Tiekuntia pyrittiin aktivoimaan talousarvioon sisällytetyllä määrärahalla, jolla tiekunnat voivat palkata tieisännöitsijän mm. tieyksikkölaskelmien ajantasaistamiseen. Useat tiekunnat aktivoituivat teettämällä tiekunnalle ajantasaisen tieyksikkölaskelman sekä pitämällä tiekuntien vuosikokouksia.

Jätehuolto:

Ylikylän suljetun kaatopaikan maisemointi- ja viimeistelyä valmisteltiin pitämällä kaatopaikka-alue ohjeiden mukaan puuttomana.

Kunta on liittynyt suljettujen kaatopaikkojen valumavesien ja kaatopaikkakaasujen velvoitetarkkailuohjelmaan.

Puistot ja muut yleiset alueet:

Puistojen hoito tapahtuu pääosin kesätöihin palkattavien nuorten toimesta. Hoidettuja puistoalueita on n. 6 ha.

2.1.23 Kiinteistöt

Tavoite:

Metsätilat:

Tekninen toimi huolehtii kunnan metsäomaisuudesta. Palvelut ostetaan ulkopuolisilta palvelujentarjoajilta.

Nuoria metsiä hoidetaan sekä taimikonhoitotöitä tehdään vuosittain 10 – 15 ha:n alalla. Oikea-aikaisilla harvennuksilla ja taimikonhoitotöillä turvataan puuston järeytyminen ja metsätilojen arvon nousu. Päätehakkuuikäisiä metsiä hakataan ajallaan, huomioiden kuitenkin puutavaran markkinahinta mahdollisimman hyvän tuoton saamiseksi. Myytävät leimikot kilpailutetaan.

Rakennukset:

Rakennusten painopistealueena ovat niiden terveellisyys, turvallisuus, viihtyisyys sekä kunnossapitotoimien oikea-aikaisuus.

Asuinhuoneistot:

Vuokrahuoneistoihin tehdään tarvittavia vuosi- ja peruskorjauksia. Kiinteistöille laadittuja kiinteistökortteja päivitetään korjaustöiden yhteydessä. Asuntojen kunnossapidossa huomioidaan käyttäjien tarpeet ja voimassa olevat rakentamismääräykset.

Muut kiinteistöt:

Kiinteistöille tehdään vuosikorjauksia ja tarvittaessa peruskorjauksia. Myös näiden rakennusten kiinteistökortteja päivitetään korjaustöiden yhteydessä. Kunnossapidossa huomioidaan käyttäjien tarpeet ja voimassa olevat rakentamismääräykset.

Kiinteistöt Tuloslaskelma	Budjetti 2025	Budj.muutos 2025	Budjetti + muutos	Toteutuma 2025	Poikkeama	Käyttö%
Toimintatuotot	80000		80000	40836	39164	51,0
Toimintakulut	-511910	-90000	-601910	-607433	5523	100,9
Toimintakate/ Jäämä	-431910	-90000	-521910	-566598	44688	108,6
VUOSIKATE	-431910	-90000	-521910	-566598	44688	108,6
Poistot ja arvonalennukset	-115 935		-115935	-127 791	11856	110,2
TILIKAUDEN TULOS	-547845	-90000	-637845	-694388	56543	108,9
Tilikauden yli-/alijäämä	-547845	-90000	-637845	-694388	56543	108,9

Arvio:

Kiinteistöhoidossa oli töissä 2 kiinteistöhoitajaa.

Maa- ja metsätilat:

Metsätiloilla tehtiin harvennushakkuita sekä taimikonhoitotöitä.

Rakennukset:

Kunnan kiinteistöille tehtiin vuosikorjauksia ja ennakkoivia huolto- ja korjaustöitä.

Kiinteistöjen ylläpitokuluja pienennettiin:

Rauhantiellä sijainneet ns. ABC-vuokrarivitalot purettiin. Vanha kunnantalo jäi tyhjilleen ja päätettiin ettei rakennusta enää pääosin lämmitetä.

2.1.24 Tukipalvelut

Tavoite:

Tukipalvelut huolehtii kunnan kiinteistöjen (pois luettuna hyvinvointialueelle vuokratut kiinteistöt) siivouksesta.

Tukipalvelut Tuloslaskelma	Budjetti 2025	Budj.muutos 2025	Budjetti + muutos	Toteutuma 2025	Poikkeama	Käyttö%
Toimintatuotot	135000		135000	151256	-16256	112,0
Toimintakulut	-111938		-111938	-151671	39733	135,5
Toimintakate/ Jäämä	23062	0	23062	-415	23477	-1,8
VUOSIKATE	23062	0	23062	-415	23477	-1,8
Poistot ja arvonalennukset	-184		-184	-178	-6	96,8
TILIKAUDEN TULOS	22878	0	22878	-593	23471	-2,6
Tilikauden yli-/alijäämä	22878	0	22878	-593	23471	-2,6

Arvio:

Siivoustoimi:

Siivoustoimessa työskenteli 3,4 henkilöä. Siivoustoimi vastaa kunnan omien kiinteistöjen puhtaanapidon lisäksi paloaseman puhtaanapidosta.

2.1.25 Vesihuolto

Tavoite:	2025	2026	2027
Verkkoon pumpattu vesimäärä m ³	30.000	30.000	30.000

Tavoitteena on turvata vesilaitoksen asiakkaille kaikissa tilanteissa häiriötön puhtaan veden saanti. Vedenlaatua tarkkaillaan säännöllisesti otettavilla vesinäytteillä. Vesihuoltoon on laadittu talousveden valvontatutkimusohjelma. Vesilaitoksen linjaston kuntoa tarkkaillaan ja tehdään tarvittaessa ennakoivia huoltotoimenpiteitä.

Viemäriverkon toimivuutta seurataan jatkuvasti. Verkostolle tehdään tarvittaessa ennakoivia huoltotoimenpiteitä mm. vuoto- ja hulevesien linjastoon pääsyn estämiseksi.

Vesilaitokselle on laadittu varautumissuunnitelma.

Vesihuoltolaitoksella on oma vedenottamo. Lisäksi Sahakankaan teollisuusalueelle ostetaan vettä vesiyhtymältä. Poikkeustilanteisiin on varauduttu vesiyhteellä yksityisen vesiosuuskunnan ja vesiyhtymän verkoihin.

Karijoen kunnan vesihuoltolaitos toimittaa vettä toiminta-alueellaan kirkonkylään ja Sahakankaan teollisuusalueelle sekä muille vesijohtoverkkoon liittyneille asiakkaille. Lisäksi vettä myydään useille pienille vesilaitoksille.

Kunnan jätevesiviemäriverkoston toiminta-alueena on kirkonkylän kaava-alue. Sahakankaan teollisuusalueella on oma viemäriverkosto, josta jätevedet johdetaan kirkonkylän linjastoon. Kunnalla ei ole omaa jätevedenpuhdistamo. Jätevedet johdetaan kirkonkylästä eteenpäin siirtoviemäriä pitkin Kristiinankaupungin jätevedenpuhdistamolle.

Vesi- ja viemärilaitos Tuloslaskelma	Budjetti 2025	Budj.muutos 2025	Budjetti + muutos	Toteutuma 2025	Poikkeama	Käyttö %
Liikealijäämä/-ylijäämä	-1591		-1591	-13132	11541	-825,4
Rahoitustuotot ja kulut						
Korkokulut			0	0	0	
Korvaus jäännös- pääomasta	-8013		-8013	-8013	0	100
Ylijäämä/-alijäämä ennen satunnaisia eriä	-9604		-9604	-21145	11541	-220,2
Ylijäämä/-alijäämä ennen varauksia	-9604		-9604	-21145	11541	-220,2
Tilikauden yli-/alijäämä	-9604		-9604	-21145	11541	-220,2

Arvio:

Vesilaitos toimitti asiakkailleen hyvälaatuista vettä. Vedenlaatua seurataan säännöllisesti otettavilla vesinäytteillä.

Viemärilaitos toimi moitteettomasti.

Vesihuollon käyttötalouden toteutuminen

	Ta 2025	Muutos	Yhteensä	Tot. 2025	Poikkeama
Liikevaihto	88 300,00		88 300,00	114 737,45	-26 437,45
	88 300,00		88 300,00	114 737,45	-26 437,45
Materiaalit ja palvelut					
Aineet, tarvikkeet ja tavarat					
Ostot tilikauden aikana	-17 000,00		-17 000,00	-14 704,58	-2 295,42
Palvelujen ostot	-51 100,00		-51 100,00	-65 319,13	14 219,13
	-68 100,00		-68 100,00	-80 023,71	11 923,71
Henkilöstökulut					
Palkat ja palkkiot	-2 000,00		-2 000,00	-2 295,24	295,24
Henkilösivukulut					
Eläkekulut	-333,00		-333,00	-405,84	72,84
Muut henkilösivukulut	-50,00		-50,00	-51,97	1,97
	-2 383,00		-2 383,00	-2 753,05	370,05
Poistot ja arvonalennukset					
* Suunnitelman mukaiset poistot	-18 908,00		-18 908,00	-40 226,95	21 318,95
Liiketoiminnan muut kulut	-500,00		-500,00	-4 865,40	4 365,40
* Liikelylijäämä	-1 591,00		-1 591,00	-13 131,66	11 540,66
Rahoitustuotot ja -kulut					
* Korkokulut	0,00		0,00	0,00	0,00
* Korvaus peruspääomasta	-8 013,00		-8 013,00	-8 012,95	-0,05
Yli/ alijäämä ennen satunnaisia eriä	-9 604,00		-9 604,00	-21 144,61	11 540,61
Yli/ alijäämä ennen varauksia	-9 604,00		-9 604,00	-21 144,61	11 540,61
Tilikauden yli/ alijäämä	-9 604,00		-9 604,00	-21 144,61	11 540,61

* SITOVAT ERÄT

2.2 Tuloslaskelman toteutuminen

	Budjetti	Bu-muutos	Budjetti+ muutos	Toteutuma	Poikkeama	Käyttö%
	2025	2025	2025	2025		
KARIJOEN KUNTA						
TULOSLASKELMA						
TOIMINTATUOTOT						
Myyntituotot						
Liiketoiminnan myyntituotot	168 300,00		168 300,00	112 860,35	55 439,65	67,10
Korvaukset kunnilta ja kuntayhteisöiltä	61 592,00		61 592,00	60 092,00	1 500,00	97,60
Muut suoritteiden myyntituotot	245 500,00		245 500,00	276 912,03	-31 412,03	112,80
Myyntituotot	475 392,00		475 392,00	449 864,38	25 527,62	94,60
Maksutuotot						
Hoitopäivämaksut /ap-ip	26 000,00		26 000,00	35 880,31	-9 880,31	138,00
Yhdyskuntapalvelujen maksut	6 000,00		6 000,00	71 775,00	-65 775,00	1 196,30
Maksutuotot	32 000,00		32 000,00	107 655,31	-75 655,31	336,40
Tuet ja avustukset	27 400,00		27 400,00	88 843,46	-61 443,46	324,20
Muut toimintatuotot						
Vuokratuotot	675 785,00		675 785,00	699 834,37	-24 049,37	103,60
Muut toimintatuotot	10 900,00		10 900,00	30 364,66	-19 464,66	278,60
Muut toimintatuotot	686 685,00		686 685,00	730 199,03	-43 514,03	106,30
TOIMINTATUOTOT	1 221 477,00		1 221 477,00	1 376 562,18	-155 085,18	112,70
TOIMINTAKULUT						
Henkilöstökulut						
Palkat ja palkkiot						
Maksetut palkat ja palkkiot	-1 564 631,00	-23 000,00	-1 587 631,00	-1 633 262,03	45 631,03	102,90
Jaksotetut palkat ja palkkiot	-13 300,00		-13 300,00	-23 611,18	10 311,18	177,50
Henkilöstökorvaukset, henk.korjauserät				23 273,88	-23 273,88	-100,00
Palkat ja palkkiot	-1 577 931,00	-23 000,00	-1 600 931,00	-1 633 599,33	32 668,33	102,00
Henkilösivukulut						
Eläkekulut	-328 891,00		-328 891,00	-329 528,58	637,58	100,20
Muut henkilösivukulut	-37 402,00		-37 402,00	-36 580,88	-821,12	97,80
Henkilösivukulut	-366 293,00		-366 293,00	-366 109,46	-183,54	99,90
Henkilöstökulut	-1 944 224,00	-23 000,00	-1 967 224,00	-1 999 708,79	32 484,79	101,70
Palvelujen ostot						
Asiakaspalvelujen ostot	-414 204,00		-414 204,00	-435 043,25	20 839,25	105,00
Muiden palvelujen ostot	-1 284 595,00	-90 000,00	-1 374 595,00	-1 279 500,70	-95 094,30	93,10
Palvelujen ostot	-1 698 799,00	-90 000,00	-1 788 799,00	-1 714 543,95	-74 255,05	95,80
Aineet, tarvikkeet ja tavarat						
Ostot tilikauden aikana	-467 025,00	-3 500,00	-470 525,00	-479 978,13	9 453,13	102,00
Aineet, tarvikkeet ja tavarat	-467 025,00	-3 500,00	-470 525,00	-479 978,13	9 453,13	102,00
Avustukset						
Avustukset kotitalouksille	-24 000,00		-24 000,00	-21 391,63	-2 608,37	89,10
Avustukset yhteisöille	-227 500,00		-227 500,00	-226 023,95	-1 476,05	99,40
Avustukset	-251 500,00		-251 500,00	-247 415,58	-4 084,42	98,40
Muut toimintakulut						
Vuokrat	-82 700,00		-82 700,00	-93 455,49	10 755,49	113,00
Muut toimintakulut	-35 845,00		-35 845,00	-70 644,83	34 799,83	197,10
Muut toimintakulut	-118 545,00		-118 545,00	-164 100,32	45 555,32	138,40
TOIMINTAKULUT	-4 480 093,00	-116 500,00	-4 596 593,00	-4 605 746,77	9 153,77	100,20

TOIMINTAKATE/JÄÄMÄ	-3 258 616,00	-116 500,00	-3 375 116,00	-3 229 184,59	-145 931,41	95,70
Verotulot	2 470 000,00		2 470 000,00	2 444 423,34	25 576,66	99,00
Valtionosuudet	1 140 633,00		1 140 633,00	1 170 257,00	-29 624,00	102,60
Rahoitustuotot ja -kulut						
Muut rahoitustuotot	8 013,00		8 013,00	18 823,01	-10 810,01	234,90
Korkokulut	-35 000,00		-35 000,00	-23 077,92	-11 922,08	65,90
Muut rahoituskulut	-8 013,00		-8 013,00	-8 191,32	178,32	102,20
Rahoitustuotot ja -kulut	-35 000,00		-35 000,00	-12 446,23	-22 553,77	35,60
VIOSIKATE	317 017,00	-116 500,00	200 517,00	373 049,52	-172 532,52	186,00
Poistot ja arvonalentumiset						
Suunnitelman mukaiset poistot	-237 337,00		-237 337,00	-347 814,54	110 477,54	146,50
Poistot ja arvonalentumiset	-237 337,00		-237 337,00	-347 814,54	110 477,54	146,50
TILIKAUDEN TULOS	79 680,00	-116 500,00	-36 820,00	25 234,98	-62 054,98	-68,50
TILIKAUDEN YLI-/ALIJÄÄMÄ	79 680,00	-116 500,00	-36 820,00	25 234,98	-62 054,98	-68,50

Verotulojen erittely

	Talousarv.	Muutos	TA+muutos	Toteutuma	Poikkeama
Verotulot					
Kunnan tulovero	1 905 000,00		1 905 000,00	1 887 701,34	17 298,66
Osuus yhteisöveron tuotosta	233 000,00		233 000,00	240 850,54	-7 850,54
Kiinteistövero	332 000,00		332 000,00	315 871,46	16 128,54
Yhteensä	2 470 000,00	0,00	2 470 000,00	2 444 423,34	25 576,66

Kunnan tulovero

	Tulovero- prosentti	Verotettava tulo 1000 €	Muutos %
Verovuosi 2017	22,00	18 393	0,3 %
Verovuosi 2018	22,00	18 139	-1,4 %
Verovuosi 2019	22,00	18 320	1,0 %
Verovuosi 2020	22,00	17 762	-3,0 %
Verovuosi 2021	22,50	17 558	-1,1 %
Verovuosi 2022	22,50	18 505	5,1 %
Verovuosi 2023	9,86	19 265	3,94 %
Verovuosi 2024	9,80	19 986	3,61 %
Verovuosi 2025	9,80		
Verovuosi 2026	9,80		

Kiinteistöveroprosentit

	Yleinen	Maa-pohjan yleinen	Vakituinen asunto	Muu as.ra. kuin vakituinen	Yhdistys ja seurantalo	Voima- laitokset
Verovuosi 2017	0,93		0,41	1,00	0,00	
Verovuosi 2018	0,93		0,50	1,00	0,00	
Verovuosi 2019	0,93		0,50	1,00	0,00	
Verovuosi 2020	0,93		0,50	1,00	0,00	3,10
Verovuosi 2021	0,93		0,50	1,00	0,00	3,10
Verovuosi 2022	0,93		0,50	1,00	0,00	3,10
Verovuosi 2023	0,93		0,50	1,00	0,00	3,10
Verovuosi 2024	1,30		0,50	1,00	0,00	3,10
Verovuosi 2025	0,93		0,50	1,00	0,00	3,10
Verovuosi 2026	0,93	1,30	0,50	1,00	0,00	3,10

Valtionosuuksien erittely

	Talousarv.	Muutos	TA+ muutos	Toteutuma	Poikkeama
Valtionosuudet					
Kunnan peruspalvelujen valtionosuus	1 173 691,00		1 173 691,00	1 177 057,00	-3 366,00
Opetus- ja kulttuuritoimen muut valtionosuudet	-277 532,00		-277 532,00	-256 194,00	-21 338,00
Harkinnanvarainen valtionosuuden korotus	0,00	0,00	0,00	0,00	0,00
Verotulomenetysten kompensatio	244 474,00		244 474,00	249 394,00	-4 920,00
Yhteensä	1 140 633,00	0,00	1 140 633,00	1 170 257,00	-29 624,00

2.3 Investointien toteutuminen

	Budjetti 2025	Bu-muutos 2025	Budjetti+ muutos	Toteutuma 2025	Poikkeama	Käyttö%
9106 TONTTIMAAN HANKINTA						
KÄYTTÖMAISUUDEN OSTOT						
Inv/Käyttöomaisuuden osto				-4 500,00	4 500,00	-100,00
KÄYTTÖMAISUUDEN OSTOT						
INVESTOINTIMENOT				-4 500,00	4 500,00	-100,00
INVESTOINNIT NETTO	0,00	0,00		-4 500,00	4 500,00	-100,00
9107 KAAVOITUS						
RAKENNUTTAMINEN						
Inv/Muut menot	-30 000,00		-30 000,00		-30 000,00	
RAKENNUTTAMINEN	-30 000,00		-30 000,00		-30 000,00	
INVESTOINTIMENOT	-30 000,00		-30 000,00		-30 000,00	
INVESTOINNIT NETTO	-30 000,00	0,00	-30 000,00	0,00	-30 000,00	
9108 VARAUTUMISSUUNNITELMA						
RAKENNUTTAMINEN						
Inv/Muut menot		-20 000,00	-20 000,00	-5 176,80	-14 823,20	25,90
RAKENNUTTAMINEN		-20 000,00	-20 000,00	-5 176,80	-14 823,20	25,90
KÄYTTÖMAISUUDEN OSTOT						
Inv/Käyttöomaisuuden osto				-12 877,02	12 877,02	-100,00
KÄYTTÖMAISUUDEN OSTOT				-12 877,02	12 877,02	-100,00
INVESTOINTIMENOT		-20 000,00	-20 000,00	-18 053,82	-1 946,18	90,30
INVESTOINNIT NETTO	0,00	-20 000,00	-20 000,00	-18 053,82	-1 946,18	90,30
9130 AMMATTI-INSTITUUTTI						
KÄYTTÖMAISUUDEN OSTOT						
Inv/Käyttöomaisuuden osto				-6 060,00	6 060,00	-100,00
KÄYTTÖMAISUUDEN OSTOT				-6 060,00	6 060,00	-100,00
INVESTOINTIMENOT				-6 060,00	6 060,00	-100,00
INVESTOINNIT NETTO	0,00	0,00		-6 060,00	6 060,00	-100,00
9133 OSAKKEET JA OSUUDET/ MYYNTI, OSTO						
KÄYTTÖMAISUUDEN MYYNTI						
Inv/Käyttöomaisuuden myynti				777,00	-777,00	-100,00
KÄYTTÖMAISUUDEN MYYNTI				777,00	-777,00	-100,00
INVESTOINTITULOT				777,00	-777,00	-100,00
INVESTOINNIT NETTO	0,00	0,00		777,00	-777,00	-100,00
9413 KARIJOEN KOULU						
RAKENNUTTAMINEN						
Inv/Rakennuttaminen		-19 000,00	-19 000,00	-13 080,13	-5 919,87	68,80
RAKENNUTTAMINEN		-19 000,00	-19 000,00	-13 080,13	-5 919,87	68,80
INVESTOINTIMENOT		-19 000,00	-19 000,00	-13 080,13	-5 919,87	68,80
INVESTOINNIT NETTO	0,00	-19 000,00	-19 000,00	-13 080,13	-5 919,87	68,80
9418 PÄIVÄRINNE						
RAKENNUTTAMINEN						
Inv/Muut menot				-4 842,36	4 842,36	-100,00
RAKENNUTTAMINEN				-4 842,36	4 842,36	-100,00
KÄYTTÖMAISUUDEN OSTOT						
Inv/Käyttöomaisuuden osto	-5 000,00		-5 000,00		-5 000,00	
KÄYTTÖMAISUUDEN OSTOT	-5 000,00		-5 000,00		-5 000,00	
INVESTOINTIMENOT	-5 000,00		-5 000,00	-4 842,36	-157,64	96,80
INVESTOINNIT NETTO	-5 000,00	0,00	-5 000,00	-4 842,36	-157,64	96,80
9420 KARIJOEN KOULU						
KÄYTTÖMAISUUDEN OSTOT						
Inv/Käyttöomaisuuden osto	-15 000,00	-7 000,00	-22 000,00	-20 172,72	-1 827,28	91,70
KÄYTTÖMAISUUDEN OSTOT	-15 000,00	-7 000,00	-22 000,00	-20 172,72	-1 827,28	91,70
INVESTOINTIMENOT	-15 000,00	-7 000,00	-22 000,00	-20 172,72	-1 827,28	91,70
INVESTOINNIT NETTO	-15 000,00	-7 000,00	-22 000,00	-20 172,72	-1 827,28	91,70

9664 LIIKUNTATOIMI/ KALUSTO

KÄYTTÖMAISUUDEN OSTOT

Inv/Käyttöomaisuuden osto	-6 000,00	-7 000,00	-13 000,00	-12 962,15	-37,85	99,70
KÄYTTÖMAISUUDEN OSTOT	-6 000,00	-7 000,00	-13 000,00	-12 962,15	-37,85	99,70
INVESTOINTIMENOT	-6 000,00	-7 000,00	-13 000,00	-12 962,15	-37,85	99,70
INVESTOINNIT NETTO	-6 000,00	-7 000,00	-13 000,00	-12 962,15	-37,85	99,70

9673 FRISBEEGOLF

RAKENNUTTAMINEN

Inv/Muut menot				-5 490,00	5 490,00	-100,00
RAKENNUTTAMINEN				-5 490,00	5 490,00	-100,00
KÄYTTÖMAISUUDEN OSTOT						
Inv/Käyttöomaisuuden osto	-5 500,00		-5 500,00		-5 500,00	
KÄYTTÖMAISUUDEN OSTOT	-5 500,00		-5 500,00		-5 500,00	
INVESTOINTIMENOT	-5 500,00		-5 500,00	-5 490,00	-10,00	99,80
INVESTOINNIT NETTO	-5 500,00	0,00	-5 500,00	-5 490,00	-10,00	99,80

9802 INFRAN DIGITALISOINTI

RAKENNUTTAMINEN

Inv/Muut menot	-15 000,00		-15 000,00		-15 000,00	
RAKENNUTTAMINEN	-15 000,00		-15 000,00		-15 000,00	
INVESTOINTIMENOT	-15 000,00		-15 000,00		-15 000,00	
INVESTOINNIT NETTO	-15 000,00	0,00	-15 000,00	0,00	-15 000,00	

9826 VUOKRATALON KORJAUS

OMA RAKENTAMINEN

Inv/Palvelukset, oma rakentaminen	-30 000,00		-30 000,00	-1 513,51	-28 486,49	5,00
OMA RAKENTAMINEN	-30 000,00		-30 000,00	-1 513,51	-28 486,49	5,00
RAKENNUTTAMINEN						
Inv/Rakennuttaminen				-14 669,17	14 669,17	-100,00
RAKENNUTTAMINEN				-14 669,17	14 669,17	-100,00
INVESTOINTIMENOT	-30 000,00		-30 000,00	-16 182,68	-13 817,32	53,90
INVESTOINNIT NETTO	-30 000,00	0,00	-30 000,00	-16 182,68	-13 817,32	53,90

9843 KARIJOEN KOULU

OMA RAKENTAMINEN

Inv/Palvelukset, oma rakentaminen				-3 681,41	3 681,41	-100,00
OMA RAKENTAMINEN				-3 681,41	3 681,41	-100,00
RAKENNUTTAMINEN						
Inv/Rakennuttaminen	-100 000,00		-100 000,00	-23 313,87	-76 686,13	23,30
Inv/Muut menot				-987,20	987,20	-100,00
RAKENNUTTAMINEN	-100 000,00		-100 000,00	-24 301,07	-75 698,93	24,30
INVESTOINTIMENOT	-100 000,00		-100 000,00	-27 982,48	-72 017,52	28,00
INVESTOINNIT NETTO	-100 000,00	0,00	-100 000,00	-27 982,48	-72 017,52	28,00

9850 SALIININKOTI

OMA RAKENTAMINEN

Inv/Palvelukset, oma rakentaminen				-8 828,18	8 828,18	-100,00
OMA RAKENTAMINEN				-8 828,18	8 828,18	-100,00
RAKENNUTTAMINEN						
Inv/Rakennuttaminen	-70 000,00	-75 000,00	-145 000,00	-106 210,19	-38 789,81	73,20
Inv/Muut menot				-4 885,49	4 885,49	-100,00
RAKENNUTTAMINEN	-70 000,00	-75 000,00	-145 000,00	-111 095,68	-33 904,32	76,60
INVESTOINTIMENOT	-70 000,00	-75 000,00	-145 000,00	-119 923,86	-25 076,14	82,70
INVESTOINNIT NETTO	-70 000,00	-75 000,00	-145 000,00	-119 923,86	-25 076,14	82,70

9854 SALIININKUJA PIHAVARASTO

OMA RAKENTAMINEN

Inv/Palvelukset, oma rakentaminen				-2 382,44	2 382,44	-100,00
OMA RAKENTAMINEN				-2 382,44	2 382,44	-100,00
RAKENNUTTAMINEN						
Inv/Rakennuttaminen	-70 000,00		-70 000,00	-63 881,26	-6 118,74	91,30
Inv/Muut menot				-972,65	972,65	-100,00
RAKENNUTTAMINEN	-70 000,00		-70 000,00	-64 853,91	-5 146,09	92,60

INVESTOINTIMENOT	-70 000,00		-70 000,00	-67 236,35	-2 763,65	96,10
INVESTOINNIT NETTO	-70 000,00	0,00	-70 000,00	-67 236,35	-2 763,65	96,10
9856 PROSINTALO						
OMA RAKENTAMINEN						
Inv/Palvelukset, oma rakentaminen				-410,00	410,00	-100,00
OMA RAKENTAMINEN				-410,00	410,00	-100,00
RAKENNUTTAMINEN						
Inv/Rakennuttaminen	-50 000,00		-50 000,00	-39 830,58	-10 169,42	79,70
Inv/Muut menot				-155,00	155,00	-100,00
RAKENNUTTAMINEN	-50 000,00		-50 000,00	-39 985,58	-10 014,42	80,00
INVESTOINTIMENOT	-50 000,00		-50 000,00	-40 395,58	-9 604,42	80,80
RAHOITUSOSUUDET INVESTOINTEIHIN						
Inv/Rahoitusosuudet muilta				35 000,00	-35 000,00	-100,00
RAHOITUSOSUUDET INVESTOINTEIHIN				35 000,00	-35 000,00	-100,00
INVESTOINTITULOT				35 000,00	-35 000,00	-100,00
INVESTOINNIT NETTO	-50 000,00	0,00	-50 000,00	-5 395,58	-44 604,42	10,80
9857 KUNNANVIRASTO						
RAKENNUTTAMINEN						
Inv/Rakennuttaminen	-50 000,00		-50 000,00		-50 000,00	
RAKENNUTTAMINEN	-50 000,00		-50 000,00		-50 000,00	
INVESTOINTIMENOT	-50 000,00		-50 000,00		-50 000,00	
INVESTOINNIT NETTO	-50 000,00	0,00	-50 000,00	0,00	-50 000,00	
9859 KUNTOSALI						
RAKENNUTTAMINEN						
Inv/Rakennuttaminen	-4 500,00		-4 500,00		-4 500,00	
Inv/Muut menot				-3 522,54	3 522,54	-100,00
RAKENNUTTAMINEN	-4 500,00		-4 500,00	-3 522,54	-977,46	78,30
INVESTOINTIMENOT	-4 500,00		-4 500,00	-3 522,54	-977,46	78,30
INVESTOINNIT NETTO	-4 500,00	0,00	-4 500,00	-3 522,54	-977,46	78,30
9860 VESIHUOLTO						
OMA RAKENTAMINEN						
Inv/Palvelukset, oma rakentaminen	-45 000,00		-45 000,00		-45 000,00	
OMA RAKENTAMINEN	-45 000,00		-45 000,00		-45 000,00	
RAKENNUTTAMINEN						
Inv/Rakennuttaminen				-41 829,64	41 829,64	-100,00
Inv/Muut menot				-1 989,25	1 989,25	-100,00
RAKENNUTTAMINEN				-43 818,89	43 818,89	-100,00
INVESTOINTIMENOT	-45 000,00		-45 000,00	-43 818,89	-1 181,11	97,40
INVESTOINNIT NETTO	-45 000,00	0,00	-45 000,00	-43 818,89	-1 181,11	97,40
9863 KAAVATIET RAKENTAMINEN /KUNNOSTUS						
RAKENNUTTAMINEN						
Inv/Rakennuttaminen	-35 000,00		-35 000,00	-35 467,57	467,57	101,30
RAKENNUTTAMINEN	-35 000,00		-35 000,00	-35 467,57	467,57	101,30
INVESTOINTIMENOT	-35 000,00		-35 000,00	-35 467,57	467,57	101,30
INVESTOINNIT NETTO	-35 000,00	0,00	-35 000,00	-35 467,57	467,57	101,30
9865 TIEVALOJEN RAKENTAMINEN						
RAKENNUTTAMINEN						
Inv/Rakennuttaminen	-30 000,00		-30 000,00	-43 057,60	13 057,60	143,50
RAKENNUTTAMINEN	-30 000,00		-30 000,00	-43 057,60	13 057,60	143,50
INVESTOINTIMENOT	-30 000,00		-30 000,00	-43 057,60	13 057,60	143,50
INVESTOINNIT NETTO	-30 000,00	0,00	-30 000,00	-43 057,60	13 057,60	143,50
9878 PEURAJÄRVI						
RAKENNUTTAMINEN						
Inv/Rakennuttaminen	-100 000,00		-100 000,00	-5 000,00	-95 000,00	5,00
RAKENNUTTAMINEN	-100 000,00		-100 000,00	-5 000,00	-95 000,00	5,00
INVESTOINTIMENOT	-100 000,00		-100 000,00	-5 000,00	-95 000,00	5,00
INVESTOINNIT NETTO	-100 000,00	0,00	-100 000,00	-5 000,00	-95 000,00	5,00

9879 SAUKKOTIE

RAKENNUTTAMINEN						
Inv/Rakennuttaminen	-10 000,00		-10 000,00		-10 000,00	
RAKENNUTTAMINEN	-10 000,00		-10 000,00		-10 000,00	
INVESTOINTIMENOT	-10 000,00		-10 000,00		-10 000,00	
INVESTOINNIT NETTO	-10 000,00	0,00	-10 000,00	0,00	-10 000,00	

9895 TEKNINEN TOIMI/KALUSTO

KÄYTTÖMAISUUDEN OSTOT						
Inv/Käyttöomaisuuden osto	-11 000,00		-11 000,00	-6 850,00	-4 150,00	62,30
KÄYTTÖMAISUUDEN OSTOT	-11 000,00		-11 000,00	-6 850,00	-4 150,00	62,30
INVESTOINTIMENOT	-11 000,00		-11 000,00	-6 850,00	-4 150,00	62,30
KÄYTTÖMAISUUDEN MYYNTI						
Inv/Käyttöomaisuuden myynti				3 128,29	-3 128,29	-100,00
Inv/ Luovutusvoitto				-2 906,25	2 906,25	-100,00
KÄYTTÖMAISUUDEN MYYNTI				222,04	-222,04	-100,00
INVESTOINTITULOT				222,04	-222,04	-100,00
INVESTOINNIT NETTO	0,00	-11 000,00	-11 000,00	-6 627,96	-4 372,04	60,30

Yhteensä**INVESTOINNIT**

INVESTOINTIMENOT						
OMA RAKENTAMINEN	-75 000,00		-75 000,00	-16 815,54	-58 184,46	22,40
RAKENNUTTAMINEN	-564 500,00	-114 000,00	-678 500,00	-414 361,30	-264 138,70	61,10
KÄYTTÖMAISUUDEN OSTOT	-31 500,00	-25 000,00	-56 500,00	-63 421,89	6 921,89	112,30
INVESTOINTIMENOT	-671 000,00	-139 000,00	-810 000,00	-494 598,73	-315 401,27	61,10
INVESTOINTITULOT						
KÄYTTÖMAISUUDEN MYYNTI				999,04	-999,04	-100,00
RAHOITUSOSUUDET INVESTOINTEIHIN				35 000,00	-35 000,00	-100,00
INVESTOINTITULOT				35 999,04	-35 999,04	-100,00
INVESTOINNIT NETTO	-671 000,00	-139 000,00	-810 000,00	-458 599,69	-351 400,31	56,60

2.4 Rahoitusosan toteutuminen

	Alkuperäinen talousarvio	Talousarvio muutokset	Talousarvio muutosten jälkeen	Toteutuma	Poikkeama
Varsinainen toiminta ja investoinnit					
Tulorahoitus					
Vuosikate	317 017,00	-116 500,00	200 517,00	373 049,52	-172 532,52
Satunnaiset erät					
Tulorahoituksen korjauserät					
Investoinnit					
Käyttöomaisuusinvestoinnit	-671 000,00	-139 000,00	-810 000,00	-494 598,73	-315 401,27
Rahoitusos. invest.menoihin				35 000,00	-35 000,00
Käyttöom.myyntituotot				999,04	-999,04
Muut tulot					
Varsinainen toiminta ja investoinnit	-353 983,00	-255 500,00	-609 483,00	-85 550,17	-523 932,83
Rahoitustoiminta					
Antolainasaamisten muutokset					
*Antolainasaam.lisäys				-54 000,00	54 000,00
*Antolainasaam.vähennys					
Lainakannan muutokset					
*Pitkäaikaisten lainojen lisäys	600 000,00		600 000,00	0,00	600 000,00
*Pitkäaikaisten lainojen vähennys	-116 890,00		-116 890,00	-116 890,00	0,00
*Lyhytaikaisten lainojen muutos			0,00		0,00
Vaikutus maksuvalmiuteen	129 127,00	-255 500,00	-126 373,00	-256 440,17	130 067,17

*=Sitovat erät

2.5 Yhteenvedo määrärahojen ja tuloarvioiden toteutumisesta

	Määrärahat				Tuloarviot					
	Alkup. talousarvio	Muutos	TA muut jälk.	Toteutuminen	Poikkeama	Alkup. talousarvio	Muutos	TA muut jälk.	Toteutuminen	Poikkeama
KÄYTTÖTALOUSOSA										
Tulosalue										
Vaalit	7 699,00		7 699,00	9 605,01	-1 906,01	0,00		0,00	0,00	0,00
Yleinen hallinto	335 231,00		335 231,00	347 184,60	-11 953,60	10 000,00		10 000,00	4 927,83	5 072,17
Keskustoimisto	328 877,00		328 877,00	276 676,35	52 200,65	0,00		0,00	1 073,06	-1 073,06
Elinkeinoelämän kehittäminen	143 845,00		143 845,00	126 050,33	17 794,67	35 800,00		35 800,00	41 333,87	-5 533,87
Ammatilliset oppilaitokset	3 500,00		3 500,00	4 234,18	-734,18	0,00		0,00	0,00	0,00
Kansalaisopisto	15 000,00		15 000,00	23 546,99	-8 546,99	0,00		0,00	0,00	0,00
Musiikkiopisto	7 000,00		7 000,00	6 592,33	407,67	0,00		0,00	0,00	0,00
Asuntojen ja tilojen vuokraus	1 200,00		1 200,00	20 012,03	-18 812,03	683 000,00		683 000,00	681 459,63	1 540,37
Työllisyystyöt	162 150,00		162 150,00	215 065,59	-52 915,59	0,00		0,00	0,00	0,00
Asiointiliikenne	8 000,00		8 000,00	2 445,15	5 554,85	0,00		0,00	0,00	0,00
Maatalouspalvelut	32 500,00		32 500,00	33 490,34	-990,34	0,00		0,00	0,00	0,00
Ympäristöpalvelut	71 000,00		71 000,00	68 814,83	2 185,17	0,00		0,00	0,00	0,00
Opetustoimen hallinto	2 250,00		2 250,00	20 081,93	-17 831,93	0,00		0,00	0,00	0,00
Peruskoulu	908 651,00	26 500,00	935 151,00	867 879,53	67 271,47	75 000,00		75 000,00	93 070,03	-18 070,03
Yhteiset koulut	386 554,00		386 554,00	385 054,00	1 500,00	60 092,00		60 092,00	60 092,00	0,00
Varhaiskasvatus	768 776,00		768 776,00	767 816,82	959,18	22 000,00		22 000,00	60 137,37	-38 137,37
Kirjasto	130 666,00		130 666,00	107 807,62	22 858,38	985,00		985,00	3 817,76	-2 832,76
Kulttuuritoimi	24 661,00		24 661,00	18 732,22	5 928,78	200,00		200,00	655,00	-455,00
Liikunta-nuorisotyö	170 133,00		170 133,00	154 165,85	15 967,15	20 500,00		20 500,00	40 591,75	-20 091,75
Rakennusvalvonta	56 674,00		56 674,00	66 266,06	-9 592,06	6 000,00		6 000,00	71 775,00	-65 775,00
Pelastustoimi	2 750,00		2 750,00	0,00	2 750,00	0,00		0,00	0,00	0,00
Tekninen hallinto	114 318,00		114 318,00	138 200,59	-23 882,59	3 600,00		3 600,00	3 600,00	0,00
Yleiset työt	103 827,00		103 827,00	99 278,02	4 548,98	1 000,00		1 000,00	7 200,06	-6 200,06
Kiinteistöt	511 910,00	90 000,00	601 910,00	607 433,21	-5 523,21	80 000,00		80 000,00	40 835,63	39 164,37
Tukipalvelut	111 938,00		111 938,00	151 671,03	-39 733,03	135 000,00		135 000,00	151 255,74	-16 255,74
Vesihuolto	70 983,00		70 983,00	87 642,16	-16 659,16	88 300,00		88 300,00	114 737,45	-26 437,45
Käyttötaloulososa yhteensä	4 480 093,00	116 500,00	4 596 593,00	4 605 746,77	-9 153,77	1 221 477,00	0,00	1 221 477,00	1 376 562,18	-155 085,18

	Alkup.		Alkup.		Alkup.					
	talousarvio	Muutos	TA muut jälk.	Toteutuminen	Poikkeama	talousarvio	Muutos	TA muut. jälk.	Toteutuminen	Poikkeama
RAHOITUSOSA										
Antolainauksen muutokset										
Antolainasaamisten lisäys			0,00	54 000,00	-54 000,00					
Antolainasaamisten vähennys			0,00		0,00		0,00			0,00
Lainakannan muutokset										
Pitkäaikaisten lainojen lisäys	116 890,00		0,00		0,00	600 000,00		600 000,00	0,00	600 000,00
Pitkäaikaisten lainojen vähennys			116 890,00	116 890,00	0,00				0,00	0,00
Lyhytaikaisten lain.muutos			0,00		0,00			0,00		0,00
Oman pääoman muutokset	129 127,00	-255 500,00	0,00	0,00	0,00					0,00
Vaikutus maksuvalmiuteen			-126 373,00	8 000,00	-134 373,00		0,00	0,00	256 440,17	-256 440,17
Pakollinen varaus	246 017,00	-255 500,00	-9 483,00	170 890,00	-8 000,00	600 000,00	0,00	600 000,00	256 440,17	343 559,83
Rahoitusosa yhteensä	5 440 123,00	0,00	5 440 123,00	5 302 504,74	137 618,26	5 440 123,00	0,00	5 440 123,00	5 302 504,74	137 618,26
KAIKKI YHTEENSÄ	5 440 123,00	0,00	5 440 123,00	5 302 504,74	137 618,26	5 440 123,00	0,00	5 440 123,00	5 302 504,74	137 618,26

3 Tilinpäätöslaskelmat

3.1 Tuloslaskelma

	1.1.-31.12.2025		1.1.-31.12.2024	
Toimintatuotot				
Myyntituotot	238 320,91		239 086,25	
Maksutuotot	107 655,31		49 859,55	
Tuet ja avustukset	88 843,46		139 345,78	
Muut toimintatuotot	<u>730 199,03</u>	1 165 018,71	<u>791 097,58</u>	1 219 389,16
Toimintakulut				
Henkilöstökulut				
Palkat ja palkkiot	-1 633 599,33		-1 608 021,41	
Henkilösivukulut				
Eläkekulut	-329 528,58		-345 352,20	
Muut henkilösivukulut	-36 580,88		-25 384,31	
Palvelujen ostot	-1 505 621,53		-1 475 246,04	
Aineet tarvikkeet ja tavarat	-477 357,08		-532 480,68	
Avustukset	-247 415,58		-164 698,55	
Muut toimintakulut	<u>-164 100,32</u>	-4 394 203,30	<u>-148 936,30</u>	-4 300 119,49
Toimintakate		-3 229 184,59		-3 080 730,33
Verotulot		2 444 423,34		2 595 549,64
Valtionosuudet		1 170 257,00		978 430,00
Rahoitustuotot ja kulut				
Korkotuotot				
Muut rahoitustuotot	10 810,06		5 614,84	
Korkokulut	-23 077,92		-26 180,75	
Muut rahoituskulut	<u>-178,37</u>	-12 446,23	<u>-237,45</u>	-20 803,36
Vuosikate		373 049,52		472 445,95
Poistot ja arvonalentumiset				
Suunnitelman mukaiset poistot		-347 814,54		-333 045,29
Kertaluonteiset poistot				
Arvonalentumiset				
Satunnaiset erät				
Satunnaiset kulut				
Satunnaiset tuotot				13 309,09
Tilikauden tulos		25 234,98		152 709,75
Tilikauden ylijäämä		<u>25 234,98</u>		<u>152 709,75</u>

3.2 Rahoituslaskelma

		1.1.-31.12. 2025		1.1.-31.12. 2024
Toiminnan rahavirta				
Tulorahoitus				
Vuosikate	373 049,52		472 445,95	
Satunnaiset erät	0,00		13 309,09	
Tulorahoituksen korjauserät	5 093,75	378 143,27	-678,84	485 076,20
Investointien rahavirta				
Investointimenot	-494 598,73		-376 726,02	
Rahoitusosuudet invest.men.	35 000,00			
Pysyvien vastaavien hyöd.luovutustulot	3 905,29		850,00	
Investoinnit		-455 693,44		-375 876,02
Toiminnan ja investointien rahavirta		-77 550,17		109 200,18
Rahoituksen rahavirta				
Antolainauksen muutokset				
Antolainasaam. lisäykset		-54 000,00		
Antolainasaam. vähennykset				
Lainakannan muutokset				
Pitkäaikaisten lainojen lisäys				
Pitkäaikaisten lainojen vähennys		-116 890,00		-144 290,00
Lyhytaikaisten lainojen muutos				
Lainakannan muutokset		-116 890,00		-144 290,00
Oman pääoman muutokset				
Muut maksuvalmiuden muutokset				
Toimeksiantojen varojen ja po. muut.		27 475,00		
Pitkäaikaisten saamisten muutos				
Saamisten muutos	4 569,31		336 725,35	
Korottomien velkojen muutos	58 308,29	62 877,60	-41 366,99	295 358,36
Rahoituksen rahavirta		-80 537,40		151 068,36
Rahavarojen muutos		-158 087,57		260 268,54
Rahavarojen muutos				
Rahavarat 31.12	2 517 175,40		2 675 262,97	
Rahavarat 1.1.	2 675 262,97	-158 087,57	2 414 994,43	260 268,54

3.3 Tase

	2025	2024
VASTAAVAA		
PYSYVÄT VASTAAVAT		
Aineettomat hyödykkeet		
Aineettomat oikeudet		
Muut pitkävaikutteiset menot	21 448,12	26 324,31
	<u>21 448,12</u>	<u>26 324,31</u>
Aineelliset hyödykkeet		
Maa- ja vesialueet	945 867,99	941 367,99
Rakennukset	3 214 905,21	3 200 549,55
Kiinteät rakenteet ja laitteet	899 439,29	867 361,51
Koneet ja kalusto	78 372,30	70 774,80
Ennakkomaksut ja keskeneräiset hank.	52 002,40	155,00
	<u>5 190 587,19</u>	<u>5 080 208,85</u>
Sijoitukset		
Osakkeet ja osuudet	1 716 302,13	1 711 019,13
Muut lainasaamiset		
Muut saamiset	45 342,00	45 342,00
	<u>1 761 644,13</u>	<u>1 756 361,13</u>
PYSYVÄT VASTAAVAT	6 973 679,44	6 862 894,29
TOIMEKSIANTOJEN VARAT		
Lahjoitusrahastojen erityiskatteet	213 912,55	241 625,51
TOIMEKSIANTOJEN VARAT	<u>213 912,55</u>	<u>241 625,51</u>
VAIHTUVAT VASTAAVAT		
Saamiset		
Lyhytaikaiset saamiset		
Myyntisaamiset	108 376,75	139 910,66
Lainasaamiset	54 000,00	
Muut saamiset	47 830,36	14 668,86
Siirtosaamiset	36 533,98	42 730,88
	<u>246 741,09</u>	<u>197 310,40</u>
Rahoitusarvopaperit		
Sijoitukset rahamarkkina-		
instrumentteihin		
Muut arvopaperit	10 643,10	2 535,00
Rahat ja pankkisaamiset	2 506 532,30	2 672 727,97
VAIHTUVAT VASTAAVAT	2 763 916,49	2 872 573,37
VASTAAVAA YHTEENSÄ	<u>9 951 508,48</u>	<u>9 977 093,17</u>

	2025	2024
VASTATTAVAA		
OMA PÄÄOMA		
Peruspääoma	3 788 850,28	3 788 850,28
Edellisten tilikausien ylijäämä	4 153 343,68	4 000 633,93
Tilikauden ylijäämä	25 234,98	152 709,75
OMA PÄÄOMA	<u>7 967 428,94</u>	<u>7 942 193,96</u>
PAKOLLISET VARAUKSET		
Muut pakolliset varaukset	139 000,00	131 000,00
PAKOLLISET VARAUKSET	<u>139 000,00</u>	<u>131 000,00</u>
TOIMEKSIANTOJEN PÄÄOMAT		
Lahjoitusrahastojen pääomat	241 387,55	241 625,51
TOIMEKSIANTOJEN PÄÄOMAT	<u>241 387,55</u>	<u>241 625,51</u>
VIERAS PÄÄOMA		
Pitkäaikainen		
Lainat rahoitus- ja vakuutuslaitoksilta	843 726,00	930 616,00
Lainat julkisyhteisöiltä		
Lyhytaikainen		
Lyhytaikaiset joukkovelkakirjalainat		
Lainat rahoitus- ja vakuutuslaitoksilta	86 890,00	116 890,00
Saadut ennakot	23 153,17	33 732,64
Ostovelat	220 884,62	153 010,97
Muut velat	56 988,92	45 361,62
Siirtovelat	372 049,28	382 662,47
VIERAS PÄÄOMA	<u>1 603 691,99</u>	<u>1 662 273,70</u>
VASTATTAVAA YHTEENSÄ	<u>9 951 508,48</u>	<u>9 977 093,17</u>

3.4 Konsernilaskelmat

KONSERNITULOSLASKELMA

2025	1.1. - 31.12. 2025	1.1. - 31.12. 2024
Toimintatuotot	1 500 128,87	1 448 142,83
Toimintakulut	4 908 509,50	4 732 736,33
Osuus osakkuusyht. voit/tapp	-461,02	-735,16
Toimintakate	-3 408 841,65	-3 285 328,66
Verotulot	2 437 657,53	2 595 549,64
Valtionosuudet	1 461 134,67	1 279 781,05
Rahoitustuotot ja -kulut		
Korkotuotot	364,32	266,55
Muut rahoitustuotot	13 478,96	9 055,38
Korkokulut	33 882,80	36 197,39
Muut rahoituskulut	761,70	2 086,15
Vuosikate	469 149,33	561 040,42
Poistot ja arvonalentumiset		
Suunn. muk. poistot	450 541,16	428 672,84
Arvonalentumiset	661,44	0,00
Satunnaiset erät	451 202,60	13 309,09
Tilikauden tulos	17 946,73	145 676,67
Tilinpäätössiirrot	0,02	0,00
Tilikauden verot	111,21	807,78
Laskennalliset verot	0,00	749,97
Vähemmistöosuudet	0,00	0,00
Tilikauden ylijäämä	18 057,96	147 234,42

KONSERNI RAHOITUSLASKELMA 2025

	1.1.-31.12.2025	1.1.-31.12.2024
Toiminnan rahavirta		
Vuosikate	469 149,33	561 040,42
Satunnaiset erät	0,00	13 309,09
Tilikauden verot	111,21	807,78
Tulorahoituksen korjauserät	7 899,46	-166,66
	<u>477 160,00</u>	<u>574 990,63</u>
Investointien rahavirta		
Investointimenot	-535 699,24	-521 269,20
Rahoitusosuuden inv.	36 357,52	990,50
Pysyvät vastaavat luov.tulot	4 019,46	86 468,35
	<u>-495 322,26</u>	<u>-433 810,35</u>
Toiminnan ja inv. rahavirta	-18 162,26	141 180,28
Rahoituksen rahavirta		
Antolainauksen muutokset		
Antol. Lisäys	-54 000,00	
Antol. Vähennys	44 880,00	44 880,00
Lainakannan muutokset		
Pitkäaik lain lisäys	12 792,65	15 744,80
Pitkäaik lain väh	-140 190,44	-175 795,04
Lyhytaik lainat muutos		-1 925,42
Oman pääoman muutokset		1 287,07
Muut maksuvalm muutokset		
Toimeksiant. varojen ja pääomien muut.	27 484,41	119,64
Vaihto-om. Muutos	1 430,91	2 300,51
Saamisten muutos	24 803,32	363 465,18
Korottomat velat muutos	-18 938,38	-137 262,58
Rahoituksen rahavirta	<u>-101 737,53</u>	<u>112 814,16</u>
Rahavarojen muutos	-119 899,78	253 994,44
Rahavarojen muutos		
Rahavarat 31.12.	2 928 329,77	3 048 262,42
Rahavarat 1.1.	3 048 229,55	2 794 267,98
	<u>-119 899,78</u>	<u>253 994,44</u>

KONSERNITASE	2025	2024
KONSERNITASE / VASTAAVAA		
PYSYVÄT VASTAAVAT		
Aineettomat hyödykkeet		
Aineettomat oikeudet	3 137,55	5 698,30
Muut pitkävaikutteiset menot	21 448,12	23 222,32
	24 585,67	28 920,62
Aineelliset hyödykkeet		
Maa- ja vesialueet	959 113,96	954 610,12
Rakennukset	3 831 621,86	3 844 877,21
Kiinteät rakenteet ja laitteet	949 027,12	931 156,80
Koneet ja kalusto	209 995,78	217 882,73
Muut aineelliset hyödykkeet	9 970,59	469,62
Ennakkomaksut ja keskeneräiset hank.	65 793,80	25 588,64
	6 025 523,11	5 974 585,12
Sijoitukset		
Osakkuusyhteisöosuudet	566 048,52	566 341,80
Muut osakkeet ja osuudet	147 346,70	148 047,55
Muut saamiset	4 187,42	4 186,93
	717 582,64	718 576,28
PYSYVÄT VASTAAVAT	6 767 691,42	6 722 082,02
TOIMEKSIANTOJEN VARAT		
Valtion toimeksiannot	4 362,10	10 310,83
Lahjoitusrahastojen erityiskatteet	219 013,00	222 083,50
Muut toimeksiantojen varat	26 641,29	50 045,59
TOIMEKSIANTOJEN VARAT	250 016,39	282 439,92
VAIHTUVAT VASTAAVAT		
Vaihto-omaisuus		
Aineet ja tarvikkeet	6 227,18	8 261,50
Keskeneräiset tuotteet	11 482,47	10 876,18
Saamiset		
Pitkäaikaiset saamiset		
Myyntisaamiset		50,48
Muut saamiset		
Lyhytaikaiset saamiset		
Myyntisaamiset	160 628,61	179 751,64
Lainasaamiset	54 000,00	
Muut saamiset	51 024,65	17 567,68
Siirtosaamiset	46 622,20	51 623,54
	312 275,46	248 993,34
Rahoitusarvopaperit		
Muut arvopaperit	35 107,36	33 826,80
Osakkeet ja osuudet	55,51	55,44
Rahat ja pankkisaamiset	2 893 222,41	3 014 380,18
VAIHTUVAT VASTAAVAT	3 258 370,39	3 316 393,44
VASTAAVAA YHTEENSÄ	10 276 078,20	10 320 915,38

KONSERNITASE / VASTATTAVAA

	2025	2024
OMA PÄÄOMA		
Peruspääoma	3 788 850,28	3 788 850,28
Arvonkorotusrahasto	10 002,28	10 002,28
Muut omat rahastot	629 981,52	629 981,52
Edellisten tilikausien yli- alijäämä	3 422 114,02	3 274 709,85
Tilikauden yli- alijäämä	18 057,96	147 234,43
OMA PÄÄOMA	7 869 006,06	7 850 778,36
VÄHEMMISTÖOSUUDET	3 074,17	3 074,17
POISTOERO JA VAPAAEHTOISET VARAUKSET		
PAKOLLISET VARAUKSET		
Muut pakolliset varaukset	140 180,86	131 000,00
PAKOLLISET VARAUKSET	140 180,86	131 000,00
TOIMEKSIANTOJEN PÄÄOMAT		
Valtion toimeksiannot	4 362,10	10 310,83
Lahjoitusrahastojen pääomat	224 174,25	215 942,08
Muut toimeksiantojen pääomat	49 648,38	56 870,60
TOIMEKSIANTOJEN PÄÄOMAT	278 184,73	283 123,51
VIERAS PÄÄOMA		
Pitkäaikainen		
Lainat rahoitus- ja vakuutuslaitoksilta	1 077 958,40	1 175 944,56
Lainat muilta luotonantajilta		
Muut velat	39 851,00	39 851,00
Laskennalliset verovelat	0,00	0,00
	1 117 809,40	1 215 795,56
Lyhytaikainen		
Joukkovelkakirjalainat		
Lainat rahoitus- ja vakuutuslaitoksilta	110 830,10	140 187,45
Lainat muilta luotonantajilta	0,00	0,00
Saadut ennakot	23 153,17	34 506,95
Ostovelat	236 571,64	174 762,43
Muut velat	89 435,94	66 044,87
Siirtovelat	407 832,13	421 642,08
	867 822,98	837 143,78
VIERAS PÄÄOMA	1 985 632,38	2 052 939,34
VASTATTAVAA YHTEENSÄ	10 276 078,20	10 320 915,38

4 Tilinpäätöksen liitetiedot

4.1 Kunnan tilinpäätöksen ja konsernitilinpäätöksen laatimista koskevat liitetiedot

Kunnan tilinpäätöksen laatimista koskevat liitetiedot

Jaksotusperiaatteet

Tulot ja menot on merkitty tuloslaskelmaan suoriteperusteen mukaisesti.

Pysyvien vastaavien arvostus

Pysyvien vastaavien aineettomat ja aineelliset hyödykkeet on merkitty taseeseen hankintamenoon vähennettynä suunnitelman mukaisilla poistoilla ja investointimenoihin saaduilla rahoitusosuuksilla. Suunnitelman mukaiset poistot on laskettu ennalta laaditun poistosuunnitelman mukaisesti. Poistosuunnitelman mukaiset suunnitelmapoistojen laskentaperusteet on esitetty tuloslaskelman liitetiedoissa kohdassa Suunnitelman mukaisten poistojen perusteet.

Sijoitusten arvostus

Pysyvien vastaavien sijoitukset on merkitty taseessa hankintamenoon tai sitä alempaan arvoon. Arvostuksen perusteena on ollut hyödykkeen todennäköisesti tulevaisuudessa kerryttämä tulo tai sen arvo palvelutuotannossa.

Konsernitilinpäätöksen laatimista koskevat liitetiedot

Konsernitilinpäätöksen laajuus ja muutokset

Konsernitilinpäätökseen on yhdistetty kaikki tytäryhteisöt sekä kuntayhtymät, joissa kunta on jäsenenä. Kuntayhtymiä on 3 kpl v. 2025.

Vuoden 2025 konsernitilinpäätökseen kuuluvat osakkuusyhteisöt, joissa kunnan omistusosuus ja äänivalta ovat vähintään viidesosan ja enintään puolet. Yhteisöjä on kuusi kappaletta. Yhteisöistä liitettiin 5 kpl vuoden 2025 tilinpäätösluvuilla sekä yksi vuoden 2024 tilinpäätösluvuilla.

Karijoen kunnan konsernitilinpäätös sisältää konsernituloslaskelman, konsernitaseen ja liitetiedot sekä konserni rahoituslaskelman.

Sisäiset liiketapahtumat

Konserniyhteisöjen keskinäiset tuotot ja kulut sekä saamiset ja velat on vähennetty.

Kiinteistöverot on eliminoitu. Konserniyhteisöjen ja kunnan omistamien kuntayhtymien keskinäiset tuotot ja kulut sekä saamiset ja velat on vähennetty vähäisiä liiketapahtumia lukuun ottamatta.

Keskinäisten omistusten eliminointi

Kunnan ja sen tytäryhteisöjen keskinäinen omistus on eliminoitu.

Suunnitelmapoistojen oikaisu

Kiinteistötytäryhteisön aineettomien ja aineellisten hyödykkeiden poistojen aikaisemmille tilikausille kertynyt ero on konsernitaseessa kirjattu edellisten tilikausien yli- /alijäämätillille.

Poistoero ja vapaaehtoiset varaukset

Poistoerojen eliminointi on kirjattu ed. tilikauden yli- /alijäämään sekä poistoeron muutokset on kirjattu tilikauden yli- /alijäämään

4.2 Tuloslaskelman liitetiedot

Toimintatuotot tehtäväalueittain

	2025	2024
Yleishallinto	6 000,89	83 302,98
Sosiaali- ja terveystoimi	-	-
Opetus- ja kulttuuritoimi	207 500,17	186 377,81
Yhdyskunta- ja muut palvelut	951 517,65	949 708,37
Kunnan toimintatuotot yhteensä	1 165 018,71	1 219 389,16

Verotulojen erittely

	2025	2024
Kunnan tulovero	1 887 701,34	2 024 403,22
Osuus yhteisöveron tuotosta	240 850,54	240 190,41
Kiinteistövero	315 871,46	330 956,01
Verotulot yhteensä	2 444 423,34	2 595 549,64

Valtionosuuksien ja verotulomenetysten korvausten erittely

	2025	2024
Laskennalliset valtionosuudet		
Kunnan peruspalvelujen valtionosuus	1 177 057,00	919 983,00
Siitä verotuloihin perustuva valtionosuuksien tasaus	705 356,00	625 806,00
Siitä: Harkinnanvarainen valtionosuuden korotus		
Opetus- ja kulttuuritoimen muut valtionosuudet	-256 194,00	-278 324,00
Verotulomenetysten kompensatio	249 394,00	336 771,00
Valtionosuudet yhteensä	1 170 257,00	978 430,00

Palvelujen ostojen erittely

	2025	2024
Asiakaspalvelujen ostot	435 043,25	421 938,82
Muiden palvelujen ostot	1 070 578,28	1 053 307,22
Kunnan palvelujen ostot yhteensä	1 505 621,53	1 475 246,04

Pakollisten varausten muutokset

	2025	2024
Kaatopaikkojen jälkihoitovaraus 1.1.	131 000,00	131 000,00
Kaatopaikkojen jälkihoitovaraus 31.12.	131 000,00	131 000,00
E-P pelastustoimi / E-P Hyvinv.alue 1.1.	0,00	
E-P pelastustoimi / E-P Hyvinv.alue 31.12.	8 000,00	
yhteensä	139 000,00	

Pysyvien vastaavien hyödykkeiden myyntivoitot ja -tappiot

	2025	2024
Muut toimintatuotot		
Maa- ja metsätilojen myyntivoitto		678,84
Koneet ja kalusto myyntivoitto	2 906,25	
Myyntivoitot yhteensä	2 906,25	678,84
Muut toimintakulut		
Myyntitappiot yhteensä	0,00	0,00

Satunnaisten tuottojen ja kulujen erittely

	2025	2024
Satunnaiset tuotot		
Suupohjan peruspalveluliikelaitosky:n nettovarallisuus 31.12.2023 omistussuuden mukaan 6%	0,00	13 309,09
Satunnaiset tuotot yhteensä	0,00	13 309,09
Satunnaiset kulut	0,00	0,00
Satunnaiset kulut yhteensä	0,00	0,00

Poistosuunnitelma	Poistosuunnitelma 31.12.2012 saakka		Poistosuunnitelma 1.1.2013 alkaen	
	poisto menetelmä	poisto aika	poisto menetelmä	poisto aika

Aineettomat hyödykkeet

Kehittämismenot			tasapoisto	2 - 5 v.
Aineettomat oikeudet			tasapoisto	5 - 20 v.
Liikearvo			tasapoisto	2 - 5 v.
Muut pitkävaikutteiset menot				
Atk-ohjelmistot	tasapoisto	4 v.	tasapoisto	2 - 5 v.
Muut pitkävaikutteiset menot	tasapoisto	5 v.	tasapoisto	2 - 5 v.
Osuus yhteisiin rakennuksiin	tasapoisto	20 v.		

Aineelliset hyödykkeet

Maa- ja vesialueet	ei poistoaikaa		ei poistoaikaa	
Rakennukset				
Hallinto- ja laitosrakennukset	tasapoisto	40 v.	tasapoisto	20 - 50 v.
Tehdas- ja tuotantorakennukset	tasapoisto	30 v.	tasapoisto	20 - 30 v.
Talousrakennukset	tasapoisto	15 v.	tasapoisto	10 - 20 v.
Vapaa-ajan rakennukset	tasapoisto	25 v.	tasapoisto	20 - 30 v.
Asuinrakennukset	tasapoisto	40 v.	tasapoisto	30 - 50 v.
Kiinteät rakenteet ja laitteet				
Kadut, tiet, torit ja puistot	menojäännös	15 %	menojäännös	15 - 20 %

Sillat, laiturit ja uimalat	menojäännös	10 %	menojäännös	10 - 25 %
Muut maa- ja vesirakenteet	menojäännös	10 %	menojäännös	10 - 20 %
Vedenjakeluverkosto	menojäännös	7 %	menojäännös	7 - 10 %
Viemäriverkko	menojäännös	7 %	menojäännös	7 - 10 %
Sähköjohdot, ulkovalaistus ym	menojäännös	15 %	menojäännös	15 - 20 %
Puhelinverkko, keskusket			menojäännös	20 - 22 %
Muut putki- ja kaapeliverkot			menojäännös	15 - 20 %
Sähkö-, vesi- yms. laitos koneet	menojäännös	15 %	menojäännös	15 - 25 %
Muut kiint. koneet, rak. ja laitteet	menojäännös	20 %	menojäännös	20 - 25 %
Koneet ja kalusto				
Kuljetusvälineet	menojäännös	25 %	menojäännös	25 - 30 %
Liikkuvat työkoneet	menojäännös	25 %	menojäännös	25 - 30 %
Muut raskaat koneet			menojäännös	20 - 25 %
Muut kevyet koneet			menojäännös	25 - 30 %
Sairaala- yms laitteet	menojäännös	25 %	menojäännös	20 - 30 %
ATK-laitteet	menojäännös	30 %	menojäännös	30 - 40 %
Muut laitteet ja kalusteet	menojäännös	30 %	menojäännös	30 - 40 %
Muut aineelliset hyödykkeet				
Luonnonvarat			käytön mukainen poisto	
Arvo- ja taide-esineet			ei poistoaikaa	
Ennakkomaksut ja keskeneräiset			ei poistoaikaa	

Pysyvien vastaavien sijoitukset

Osakkeet ja osuudet	ei poistoaikaa	ei poistoaikaa
---------------------	----------------	----------------

Pienhankintaraja 3.500 euroa

Selvitys suunnitelman mukaisten poistojen perusteista

Poistosuunnitelmassa on käytössä kahta eri poistomenetelmää. Menojäännöspoisto on käytössä kiinteiden rakenteiden ja laitteiden sekä koneiden ja kaluston osalta. Aineettomissa hyödykkeissä sekä rakennuksissa on käytössä tasapoistomenetelmä.

Valtuusto on hyväksynyt kokouksessa 19.12.2012 §36 suunnitelman mukaisten poistojen ylä- ja alarajat. Ohjeelliset poistoajat on mainittu julkaisussa Yleisohje kunnan ja kuntayhtymän suunnitelman mukaisista poistoista, Kirjanpitolautakunnan kuntajaosto Helsinki 15.11.2011. Kuntajaosto suosittelee nopeimpien poistoaikojen käyttöä.

Uusia suunnitelman mukaisten poistojen perusteita käytetään 1.1.2013 alkaen ja niitä sovelletaan 1.1.2013 jälkeen tehtyihin hankintoihin. Kunnanhallitus on hyväksynyt tarkemmat perusteet.

Ennen vuotta 2013 valmistuneiden /hankittujen hyödykkeiden poistot lasketaan edelleen aikaisemmin tehtyjen päätösten mukaisesti. Kunnanhallitus on hyväksynyt 7.1.2013 §6 ennen 1.1.2013 hankitun käyttöomaisuuden poistoista perusteluineen.

Taseen vastaavia koskevat liitetiedot

Olellaiset kuntayhtymäosuuksien arvon muutokset

	Tasearvo 1.1.	Vähennykset tilikaudella	Lisäykset tilikaudella	Tasearvo 31.12.	Kunnan osuus kuntayhtymän peruspääomasta	Ero
Seinäjoen koulutuskuntayht.	60 764,91	0,00	0,00	60 764,91	45 489,00	15 275,91
Etelä-Pohjanmaan liitto	1380,77	0,00	0,00	1 380,77	1 186,43	194,34

Omistukset muissa yhteisöissä

	Kuntakonsernin osuus (1000€)			
	Kunnan omistusosuus	Omasta pääomasta	Vieraasta pääomasta	Tilik. voitosta/ tappiosta
Tytäryhteisöt				
Kiint Oy Karijoen Hannunrati, Karijoki	100 %	1 131	5	-
Karijoki Invest Oy, Karijoki	100 %	37	-	-2
Karijoen Lämpö Oy, Karijoki	100 %	178	173	-6
Kuntayhtymät				
Etelä-Pohjanmaan Liitto, Seinäjoki	0,70 %	13	4	-
Seinäjoen Koulutuskuntayht., Seinäjoki	0,20 %	122	102	-
Suupohjan Koulutuskuntayhtymä, Kauhajoki	2,99 %	188	186	9
Osakkuusyhteisöt				
As Oy Karijoen Pasaari, Karijoki	21,20 %	194	1	-
As Oy Karijoen Liiketie 8, Karijoki	22,20 %	91	1	-
As Oy Karijoen Liiketie 6, Karijoki	26,70 %	162	-	-
As Oy Myllyrinne, Karijoki	28,90 %	38	-	-
As Oy Jokirinne, Karijoki	23,70 %	36	-	-
As Oy Peltorinne, Karijoki	22,90 %	45	-	-

Sijoitukset

	2025	2024
Sijoitukset		
Muut saamiset		
Palautettavat liittymismaksut		
Saamiset tytäryhteisöiltä	42 342,00	42 342,00

Saamisten erittely

	2025	2024
Lyhytaikaiset saamiset		
Saamiset tytäryhteisöiltä		
Myyntisaamiset	3 013,06	753,00
Yhteensä	3 013,06	753,00

Saamiset kuntayhtymiltä, joissa kunta on jäsenenä		
Myyntisaamiset		
Siirtosaamiset	0,00	0,00
Yhteensä	0,00	0,00

Siirtosaamiin sisältyvät olennaiset erät

	2025	2024
Lyhytaikaiset siirtosaamiset		
Muut siirtosaamiset		
Kelan korvaus työterv.huolto	19 076,71	25 470,32
Kelan sairauspäiväraha	553,86	0,00
Kelan vanhempainraha	1 769,20	0,00
Koulutuskorvaus	0,00	1 238,96
Kauhajoen kaupunki	606,08	1 461,95
Lähitapiola vakuutus 2026 ajalta	8 355,09	0,00
If vakuutuspalautus	1 688,17	0,00
Muut siirtosaamiset	4 484,87	14 559,65
Muut siirtosaamiset yhteensä	36 533,98	42 730,88

Taseen vastattavia koskevat liitetiedot

Oma pääoma

	2025	2024
Peruspääoma 1.1.	3 788 850,28	3 788 850,28
Peruspääoma 31.12.	3 788 850,28	3 788 850,28
Edellisten tilikausien yli-/alijäämä 1.1	4 000 633,93	3 526 724,36
Tilikauden 2024 ylijäämä	152 709,75	473 909,57
Edellisten tilikausien yli-/alijäämä 31.12.	4 153 343,68	4 000 633,93
Tilikauden alijäämä/ylijäämä	25 234,98	152 709,75
Oma pääoma yhteensä	7 967 428,94	7 942 193,96

Pitkäaikainen vieras pääoma

1.1.2031 tai sen jälkeen maksettavaksi erääntyvät pitkäaikaiset velat

	2025	2024
Lainat rahoitus- ja vakuutusl.	573 306,00	603 056,00
Yhteensä	573 306,00	603 056,00

Pakollinen varaus

	2025	2024
Muut pakolliset varaukset		
Kaatopaikkojen jälkihoito	131 000,00	131 000,00
Etelä-Pohjanmaan pelastustoimi / E-P Hyvinv.alue	8 000,00	
Yhteensä	139 000,00	131 000,00

Velkojen erittely, konsernin tytäryhteisöille ja kuntayhtymille

	2025	2024
Lyhytaikainen vieras pääoma		
Velat tytäryhteisöille		
Ostovelat	39 355,87	25 273,80
Yhteensä	39 355,87	25 273,80
Velat kuntayhtymille, joissa kunta on jäsenenä		
Ostovelat	10 367,88	2 371,20
Yhteensä	10 367,88	2 371,20

Siirtovelkoihin sisältyvät olennaiset erät

	2025	2024
Lyhytaikaiset siirtovelat		
Lomapalkkavelka	274 176,66	244 662,04
Korkojaksotus	4 277,01	4 661,94
Eläkemaksutilitykset	35 597,83	31 978,43
Henkilösivukulut	3 816,96	3 865,38
Menojäämäpalkat	4 304,53	5 350,98
Lapsirahat	7 500,00	7 500,00
E-P:n hyvinvointial. palkkasaatava	0,00	4 728,42
Opetus- ja kulttuuritoimi	2 328,00	
Kauhajoen kaupunki	31 237,90	
Panula opisto	2 966,79	
Kansalaisopisto	5 583,18	
Muut menojäämät	260,42	79 915,28
Muut siirtovelat yhteensä	372 049,28	382 662,47

4.4 Vakuuksia ja vastuusitoumuksia koskevat liitetiedot

Vuokravastuut

	2025	2024
Koneiden ja laitteiden vuokravastuut	5 421,57	773,79
Tilojen vuokravastuut	420,00	400,00
Maa-alueiden vuokravastuut	1 230,55	1 224,75
Vuokravastuut yhteensä	7 072,12	2 398,54
Siitä seuraavalla tilikaudella maksettava osuus	3 402,82	2 193,54

Vastuusitoumukset

	2025	2024
Takaukset muiden puolesta		
Alkuperäinen pääoma	7 400,00	183 800,00
Jäljellä oleva pääoma	7 400,00	18 919,11

Vastuu kuntien takauskeskuksen takausvastuista

	2025	2024
Kunnan osuus takauskeskuksen takausvastuista 31.12.	10 765 730,00	10 267 310,00
Kunnan osuus takauskeskuksen kattamattomista takausvastuista 31.12.	0,00	0,00
Kunnan mahdollista vastuuta kattava osuus takauskeskuksen rahastoista 31.12.	13 780,00	11 018,00

Muut taloudelliset vastuut

	2025	2024
Arvonlisäveron palautusvastuu	112 905,65	224 949,79

4.5 Henkilöstöä ja tilintarkastajan palkkioita koskevat liitetiedot

Henkilöstön lukumäärä

Henkilöstön määrä esitetty henkilöryhmittäin sivulla 11.

	2025	2024
Henkilöstökulut		
Palkat ja palkkiot	1 656 873,21	1 619 445,36
Henkilöstökorvaukset ja muut korjauserät	-23 273,88	-11 423,95
Palkat ja palkkiot	1 633 599,33	1 608 021,41
Henkilösivukulut		
Eläkekulut	329 528,58	345 352,20
Muut henkilösivukulut	36 580,88	25 384,31
Henkilöstökulut tuloslaskelman mukaan	1 999 708,79	1 978 757,92
Henkilöstökuluja aktivoitu aineellisiin hyödykkeisiin	0,00	0,00
Henkilöstökulut yhteensä	1 999 708,79	1 978 757,92

Luottamushenkilön palkkioista perityt ja tilitetyt luottamushenkilömaksut

	2025	2024
Kansallinen kokoomus	935,33	673,50
Suomen keskustapuolue	1 657,30	1 010,75
Karijoen perussuomalaiset ry	855,00	488,00
Yhteensä	3 447,63	2 172,25

Tilintarkastajan palkkiot

	2025	2024
Oy SK-Reviisorit AB		
Tilintarkastuspalkkiot	6 732,03	4 266,03 *)
Tarkastuslautakunnan avaaminen	1 240,22	2 225,46 *)
Muut palkkiot	0,00	0,00
Palkkiot yhteensä	8 066,83	6 491,49 *)

*) korjattu arvonlisäverottomiksi summiksi vuoden 2024 luvut.

4.6 Konsernitilinpäätöksen liitetiedot

Konsernitaseen vastaavaa koskevat liitetiedot

Olennaiset erät siirtosaamisissa

	2025	2024
Kela korv. Työterveyshuolto	19 076,71	25 470,32
Kela korvaukset	2 323,06	0,00
koulutuskorvaus	0,00	1 238,96
Kauhajoen kaupunki	606,08	1 461,95
Projektien saamiset	3 300,59	3 228,27
Lähitapiola jaksotus + If vak.palautus	10 043,26	0,00
muut siirtosaamiset	11 272,50	18 355,92
Siirtosaamiset yhteensä	46 622,20	49 755,42

Konsernitaseen vastattavia koskevat liitetiedot

Oman pääoman erittely

	2025	2024
Peruspääoma 1.1.	3 788 850,28	3 788 850,28
Peruspääoma 31.12.	3 788 850,28	3 788 850,28
Arvonkorotusrahasto 1.11.	10 002,28	10 002,28
Rahastojen muutokset		
Arvonkorotusrahasto 31.12.	10 002,28	10 002,28
Muut omat rahastot		
Rahastojen pääoma 1.1.	629 981,52	629 981,52
Rahastojen muutokset		
Rahastojen pääoma 31.12.	629 981,52	629 981,52
Edellisten tilikausien yli-/alijäämä 1.1	3 274 709,85	2 753 278,53
Edell. tilikausien muutokset	147 404,17	521 431,32
Edellisten tilikausien yli-/alijäämä 31.12.	3 422 114,02	3 274 709,85
Tilikauden alijäämä/ylijäämä	18 057,96	147 234,43
Oma pääoma yhteensä	7 869 006,06	7 850 778,36

Pakolliset varaukset	2025	2024
Muut pakolliset varaukset		
Kaatopaikan jälkihoito	131 000,00	131 000,00
EP pelastustoimi/ E-P Hyvinv.alue	8 000,00	0,00
Sedu / Ähtärin Koulutien rakennus purku	1 180,86	0,00
Muut pakolliset varaukset	140 180,86	131 000,00

Pitkäaikainen vieras pääoma

1.1.2031 tai sen jälkeen maksettavaksi erääntyvät pitkäaikaiset velat

	2025	2024
Lainat rahoitus- ja vakuutusl.	598 456,00	604 787,92
Yhteensä	598 456,00	604 787,92

Olellaiset erät siirtovelloissa

	2025	2024
Lomapalkkajaksotus	310 416,16	272 539,89
Henkilösivukulut jaksotus	44 146,93	39 080,30
Korkojaksotus	5 666,02	6 108,44
muut siirtovelat	47 603,02	101 305,50
Siirtovelat yhteensä	407 832,13	419 034,13

Vakuuksia ja vastuusitoumuksia koskevat liitetiedot

	2025	2024
Vuokravastuut		
toimitilat	9 096,57	11 121,65
koneet ja kalusto	137 526,15	25 816,97
maa-alueet	1 262,55	1 224,75
Vuokravastuut yhteensä	147 885,27	38 163,37
- siitä seuraavalla tilikaudella maksettava	19 763,34	15 862,96
Muut vastuut		
kuntien takauskeskus	10 765 730,00	10 267 310,00
alv palautusvastuut	143 855,28	262 130,73
takaukset muiden puolesta	38 050,15	18 919,11
Muut vastuut yhteensä	10 947 635,43	10 548 359,84
Kaikki vastuut yhteensä	11 095 520,70	10 586 523,21

5 Eriytetyt tilinpäätökset

5.1 Muiden kirjanpidollisten taseyksiköiden tilinpäätökset

Vesi- ja viemärilaitos, tuloslaskelma

	2025		2024	
Liikevaihto		114 737,45		96 116,42
Materiaalit ja palvelut				
Aineet, tarvikkeet ja tavarat				
Ostot tilikauden aikana	-14 704,58		-21 520,37	
Palvelujen ostot	<u>-65 319,13</u>	-80 023,71	<u>-56 055,11</u>	-77 575,48
Henkilöstökulut				
Palkat ja palkkiot	-2 295,24		-461,60	
Henkilösivukulut				
Eläkekulut	-405,84		-76,24	
Muut henkilösivukulut	<u>-51,97</u>	-2 753,05	<u>-6,18</u>	-544,02
Poistot ja arvonalennukset				
Suunnitelman mukaiset poistot		-40 226,95		-43 639,08
Liiketoiminnan muut kulut		<u>-4 865,40</u>		<u>0,00</u>
Liikelylijäämä / alijäämä		-13 131,66		-25 642,16
Rahoitustuotot ja -kulut				
Korvaus peruspääomasta		<u>-8 012,95</u>		<u>-8 012,95</u>
Alijäämä ennen satunnaisia eriä		-21 144,61		-33 655,11
Alijäämä ennen varauksia		-21 144,61		-33 655,11
Tilikauden alijäämä		<u>-21 144,61</u>		<u>-33 655,11</u>

Vesi- ja viemärilaitos, tase 31.12.2025

	2025	2024
VASTAAVAA		
Pysyvät vastaavat		
Aineelliset hyödykkeet		
Kiinteät rakenteet ja laitteet		
Vesi- ja viemäriverkko	432 409,92	427 463,47
Laitosten koneet ja laitteet	9 714,22	10 800,46
Muut kiinteät rak ja laitteet	12 608,75	
Sijoitukset		
Osakkeet ja osuudet		
Muut osakkeet ja osuudet		
Keskikylän vesiosuuskunta	105,12	105,12
Siltanevan vesiosuuskunta	2 522,82	2 522,82
Vaihtuvat vastaavat		
Saamiset		
Lyhytaikaiset saamiset		
Myyntisaamiset	12 090,33	15 718,40
Muut saamiset		
Yhdystilisaaminen		
Siirtosaamiset		
Vastaavaa yhteensä	469 451,16	456 610,27

	2025	2024
VASTATTAVAA		
Oma pääoma		
Peruspääoma	320 517,70	320 517,70
Edellisen tilikauden alijäämä	-130 356,30	-96 701,19
Tilikauden alijäämä	-21 144,61	-33 655,11
Vieras pääoma		
Lyhytaikainen		
Lainat julkisyhteisöiltä		
Kuntien eläkevakuutus		
Ostovelat	30 122,21	27 880,42
Muut velat		
Yhdystilivelka	270 312,16	238 568,45
Siirtovelat		
Vastattavaa yhteensä	469 451,16	456 610,27

Vesi- ja viemärilaitos, rahoituslaskelma 2025

	1.1.-31.12.2025		1.1.-31.12.2024	
Tulorahoitus				
Tulos		-21 144,61		-33 655,11
Poistot ja arvonalentumiset		40 226,95		43 639,08
Rahoitustuotot ja -kulut				
Muut tulorahoituksen korjaukset				
		19 082,34		9 983,97
Investointien rahavirta				
Investointimenot		-56 695,91		-5 200,00
Rahoitusosuudet invest.men.				
Pysyvien vastaavien hyöd .luovutustulot				
Toiminnan ja investointien rahavirta		-37 613,57		4 783,97
Rahoituksen rahavirta				
Antolainauksen muutokset				
Antolainasaam. lisäykset				
Antolainasaam. vähennykset				
Lainakannan muutokset				
Pitkäaikaisten lainojen lisäys				
Pitkäaikaisten lainojen vähennys				
Oman pääoman muutokset				
Muut maksuvalmiuden muutokset				
Toimeksiantojen varojen ja po. muut.				
Pitkäaikaisten saamisten muutos				
Saamisten muutos		3 628,07		-1 463,66
Korottomien velkojen muutos		2 241,79	5 869,86	2 177,75
Rahoituksen rahavirta		5 869,86		714,09
Rahavarojen muutos		-31 743,71		5 498,06



KARIJOEN KUNTA

VESIHUOLTOLAITOS

TOIMINTAKERTOMUS 2025

1. Yleistä

Tehtävä

Karijoen kunnan vesilaitos vastaa vesihuollon palvelujen järjestämisestä ja toimittamisesta toiminta-alueellaan. Vesihuoltolaitoksen toiminta-alue on vesihuoltolain 3 §:n 4 kohdassa tarkoitettu maantieteellinen alue, jolla vesihuoltolaitos huolehtii vesihuollosta sen mukaan kuin vesihuoltolaissa (119/2001, voimaan 1.3.2001) ja laissa vesihuoltolain muuttamisesta (681/2014, voimaan 1.9.2014) määrätään.

Toiminta-ajatus

Vesihuoltolaitoksen tehtävänä on toimittaa kuluttajille mahdollisimman häiriöttömästi talousveden laatuvaatimukset ja –suositukset täyttävää talousvettä (talousvesiasetus 461/2000 ja asetus talousveden laatuvaatimuksista ja valvontatutkimuksista annetun asetuksen muuttamisesta 441/2014) sekä jäteveden vastaanotto ja poisjohtaminen ympäristöhaitat minimoiden.

Toimielimet

Vesihuoltolaitosta johtaa ja valvoo tekninen lautakunta.

2. ORGANISAATIO JA HENKILÖSTÖ

Vesihuoltolaitos toimii teknisen osaston tulosalueena. Tekninen johtaja vastaa vesihuollon vaatimasta hallinnosta. Organisaatiossa on teknisen johtajan lisäksi toimistosihteeri sekä kaksi laitosmiestä.

2.1 Toiminta-alue

Vesihuoltolaitoksen toiminta-alue kattaa kirkonkylän asemakaava-alueen. Lisäksi vedenottamolta jakelualueelle johtavan putken lähialueelta on kiinteistöjä liittynyt vesijohtolinjaan.

3. PUHDASVESILAITOS

3.1 Valvonta ja valvontatutkimusohjelma

Tekninen toimi on laatinut vesilaitoksen valvontatutkimusohjelman. Ohjelma täyttää Sosiaali- ja terveysministeriön asetuksen (461/2000) vaatimukset. Ohjelma on lähetetty tiedoksi Länsi- ja Sisäsuomen Aluehallintovirastolle (AVI) sekä Etelä-Pohjanmaan Elinkeino-, liikenne- ja ympäristökeskukselle (ELY).

Vesilaitokselle on laadittu uusi valvontatutkimusohjelma.

Vesilaitoksen riskien arviointi on tehty.

3.1.1 Veden laatu

Valvontatutkimuksen mukaisia näytteenottoja tehtiin verkoston alueelta seuraavasti:

Jatkuva valvonta	4 kpl
Jaksottainen seuranta	1 kpl

Verkostonäytteet täyttivät tutkittujen ominaisuuksien osalta verkostovedelle asetetut laatuvaatimukset ja –suositukset.

3.2 Veden hankinta

Vesi pumpataan kunnan omistamasta Hyttisen lähteestä, jossa on kaksi putkikaivoa. Poikkeustilanteissa kunnan vesilaitoksen varavedenottamona toimii Keskikylän Vesiosuuskunnan verkosto sekä Siltanevan vesiyhtymä.

3.3. Veden käsittely ja jakelu

Laitoksen toimittama vesi on käsittelemätöntä pohjavettä.

Vedenottamolta pumpattiin vuoden 2025 aikana käyttövettä 31.995 m³ (87,66 m³/vrk).

Vesilaitos toimittaa talousvettä varsinaisen toiminta-alueensa lisäksi myös seuraaville vesiyhtymille: Klokasmäen vesiyhtymä, Hautaniemen vesiyhtymä, Metsärinteen vesiyhtymä, Peltomäen vesiyhtymä, Vuorenanalan vesiyhtymä, Ylikosken vesiyhtymä. Vesilaitos ostaa vettä Siltanevan vesiyhtymältä.

3.4 Verkosto

Verkosto on muoviputkea. Verkoston ikä on 20 – 40 vuotta. Pituus on n. 17,5 kilometriä. Verkoston toimintavarmuutta on paranneltu vaihtamalla runkolinjan sulkijoita sekä rakentamalla yhdysvesijohtoja Keskikylän vesijohtoverkkoon. Vesijohto- ja viemäriverkostokarttoja on ryhdytty digitalisoimaan.

3.5 Käyttöveden liittymis- ja käyttömaksut 2025

Vesijohdon liittymismaksu on 80,00 €/piste (alv 0 %). Liittymismaksu sisältää kaava-alueella tonttijohdon rakentamisen tontin rajalle saakka. Muilla alueilla liittymispiste on runkolinja. Liittymismaksu ei ole palautuskelpoinen.

Käyttöveden yksikköhinta oli kaava-alueella 0,89 €/m³ (alv 0 %), Hyttisen lähteen ympäristössä sekä vesiyhtymillä 0,46 €/m³ (alv 0 %).

Laskutuksessa olevien asiakkaiden määrä oli v. 2025 lopussa 107 kpl. Laskutettu vesimäärä oli 31.418 m³.

4. VIEMÄRILAITOS

4.1.Jäteveden käsittely, johtaminen sekä jätevesiverkosto

Sahakankaan teollisuusalueen jätevedet johdetaan siirtoviemärillä kirkonkylän asemakaava-alueen jätevesiverkostoon, josta jätevedet edelleen johdetaan siirtoviemärillä Kristiinankaupungin jäteveden puhdistamoon.

Kristiinankaupungin puhdistamoon johdettiin jätevettä 51.510 m³.

Siirtoviemärit mukaan lukien viemäriverkoston pituus on 17,5 km.

Siirtoviemäriin osuudelle kirkonkylästä etelään tehtiin mittavia korjaustöitä. Hartwallin tehtaasta suuntaan rakennettiin n. 1 km uutta viemäriä.

4.2 Liittymis- ja käyttömaksut

Viemäriin liittymismaksu on 110,00 €/piste (alv 0 %). Liittymismaksu ei ole palautuskelpoinen.

Jäteveden käyttömaksu oli 2,31 €/m³ (alv 0 %).

Laskutettu jätevesimäärä oli v. 2025 28.008 m³. Laskutuksessa olevien asiakkaiden määrä oli 2025 lopussa 88 kpl.

5. KÄYTTÖTALOUS 2025

Tulot	114.737,45
Menot	- 87.642,16
Toimintakate	27.095,29
Suunn. muk. poistot	- 40.226,95
Vyörytysmenot	- 19.026,06
Tilikauden tulos	- 32.157,72

5.2 Markkinoilla tapahtuva taloudellinen toiminta

Kilpailulain 30 d §:n perusteella julkisyhteisön on 1.1.2020 alkaen eriytettävä kilpailutilanteessa markkinoilla harjoittamansa taloudellinen toiminta kirjanpidossaan. Kilpailu- ja kuluttajavirasto on se toimija, joka valvoo kuntien ja niiden omistamien yhtiöiden toimintaa markkinoilla.

Markkinoilla tapahtuvaa toimintaa sisältyy Karijoella kiinteistöjen vuokrauspalveluihin. Vähäistä toimintaa sisältyy puhtauspalveluihin, joka kohdistuu vuokrattuihin tiloihin sekä kiinteistöpalveluihin.

Tuotot sekä kulut, mukaan lukien poistot on kohdistettu suoraan kunkin toiminnon kustannuspaikalle. Hinnoittelun taustalla on yksityiskohtainen kustannuslaskenta. Eriytettävän toiminnan toimintokohtaiset tuloslaskelmat on esitetty alla.

Vuokrauspalvelut

		2025		2024
Liikevaihto		651 371,98		628 723,85
Liiketoiminnan muut tuotot		11 797,11		12 876,91
Materiaalit ja palvelut				
Aineet tarvikkeet ja tavarat				
Ostot tilikauden aikana	-244 120,42		-280 029,21	
Palvelujen ostot	<u>-173 496,85</u>	-417 617,27	<u>-181 335,65</u>	-461 364,86
Henkilöstökulut				
Palkat ja palkkiot	-63 823,37		-63 484,74	
Henkilösivukulut				
Eläkekulut	-12 549,34		-13 429,37	
Muut henkilösivukulut	<u>-1 453,57</u>	-77 826,28	<u>-1 136,65</u>	-78 050,76
Poistot ja arvonalennukset				
Suunnitelman mukaiset poistot		-127 790,83		-122 202,49
Liiketoiminnan muut kulut		-103 323,58		-81 390,79
Liikelylijäämä (-alijäämä)		-63 388,87		-101 408,14
Rahoitustuotot ja -kulut		0,00		0,00
Ylijäämä (alijäämä) ennen satunnaisia eriä		-63 388,87		-101 408,14
Satunnaiset tuotot ja -kulut		0,00		0,00
Ylijäämä (alijäämä) ennen varauksia		-63 388,87		-101 408,14
Tilikauden ylijäämä (alijäämä)		-63 388,87		-101 408,14

Käytetty ohjelmisto

Logica / ProEconomica taloushallinnon ohjelmat

Luettelo käytetyistä kirjanpitokirjoista

Tasekirja sidottuna
Pääkirja
Pääkirja kustannuspaikoittain
Päiväkirja
Myyntireskontra
Ostoreskontra
Personec FK - palkat
Käyttöomaisuuskirjanpito
M2-matka- ja kuluhallinta

Käytetyt tositenumerosarjat

tositelaji

10	Muistiotositteet	10000-10165
14	Tiliotekirjaustositteet	14000-14570
18	Avaava tase	–
25	Ostolaskujen sähköinen kierrätys	25001-28132
30	Ostolaskujen suoritukset	30000-30249
40	Myyntireskontra	40000-40548
50	Käyttöomaisuus	50001-50021
60	Palkat	60000-60064
65	Matkalaskut	65000-65021
70	Yleislaskutus	70000-71283
998	Tilinpäätössimulointi (KKTPA)	–
90	Konsernitositteet	00001-00009

Yksi tositenumero (10165) varattu palveluluokkatasoisen raportoinnin takia tehtäviä palveluluokkakorjauksia varten.

KARIJOEN KUNTA

TILINPÄÄTÖS 1.1.2025 – 31.12.2025

Karijoella 30.3.2026

Marko Keski-Sikkilä
Kunnanjohtaja

KUNNANHALLITUS

Olemme antaneet suorittamastamme tilintarkastuksesta tänään kertomuksen.

Karijoella __ . __ 2026
Oy SK-Reviisorit Ab

Ilari Karhu
JHT, HT