

KARIJOEN KUNTA

TILINPÄÄTÖS JA TOIMINTAKERTOMUS VUODELTA 2023

Kunnanhallitus 25.3.2024

Kunnanvaltuusto 17.6.2024

Sisältö

1	Toimintakertomus vuodelta 2023.....	3
1.1	Kunnanjohtajan katsaus	3
1.2	Hallinto ja siinä tapahtuneet muutokset.....	5
1.2.1	Kunnanvaltuusto	5
1.2.2	Kunnanhallitus.....	5
1.2.3	Tarkastuslautakunta.....	6
1.2.4	Muu luottamushenkilöhallinto	6
1.3	Yleinen taloudellinen kehitys	6
1.4	Olelliset muutokset toiminnassa ja taloudessa	7
1.5	Arvio tulevasta kehityksestä.....	9
1.6	Kunnan henkilöstö.....	10
1.7	Kunnan sisäisen valvonnan järjestäminen	12
1.8	Tilikauden tuloksen muodostuminen ja toiminnan rahoitus	14
1.8.1	Tilikauden tuloksen muodostus	14
1.8.2	Toiminnan rahoitus	17
1.9	Rahoitusasema ja sen muutokset	20
1.10	Kokonaistulot ja –menot	24
1.11	Kuntakonsernin toiminta ja talous.....	25
1.11.1	Konsernitavoitteet ja niiden toteutuminen	25
1.11.2	Konsernin toiminnan ohjaus, konsernivalvonta	26
1.12	Konsernitilinpäätös ja sen tunnusluvut.....	27
1.12.1	Konsernituloslaskelma ja sen tunnusluvut.....	27
1.12.2	Konsernirahoituslaskelma ja sen tunnusluvut	29
1.12.3	Konsernitase ja sen tunnusluvut.....	32
1.13	Tilikauden tuloksen käsittely	36
2	Talousarvion toteutuminen	37
2.1	Tavoitteiden toteutuminen	37
2.1.1	Vaalit	37
2.1.2	Yleinen hallinto.....	37
2.1.3	Keskustoimisto	39
2.1.4	Elinkeinojen kehittäminen	40
2.1.5	Sosiaali- ja terveyspalvelut.....	42
2.1.6	Ympäristöpalvelut	45
2.1.7	Ammatilliset oppilaitokset	47
2.1.8	Kansalaisopisto.....	48
2.1.9	Musiikkiopisto	48
2.1.10	Asuntojen ja muiden tilojen vuokraus	49

2.1.11	Työllisyystyöt.....	50
2.1.12	Maatalouspalvelut	50
2.1.13	Opetustoimen hallinto	51
2.1.14	Peruskoulut	52
2.1.15	Yhteiset koulut	54
2.1.16	Varhaiskasvatus.....	54
2.1.17	Kirjasto	57
2.1.18	Kulttuuri	60
2.1.19	Liikunta- ja nuorisopalvelut.....	62
2.1.20	Rakennusvalvonta	65
2.1.21	Pelastustoimi.....	67
2.1.22	Tekninen hallinto.....	67
2.1.23	Yleiset työt.....	68
2.1.24	Kiinteistöt	69
2.1.25	Tukipalvelut.....	71
2.1.26	Vesihuolto	71
2.2	Tuloslaskelman toteutuminen.....	74
2.3	Investointien toteutuminen	77
2.4	Rahoitusosan toteutuminen.....	80
2.5	Yhteenvedo määrärahojen ja tuloarvioiden toteutumisesta.....	81
3	Tilinpäätöslaskelmat	84
3.1	Tuloslaskelma	84
3.2	Rahoituslaskelma.....	85
3.3	Tase.....	86
3.4	Konsernilaskelmat	88
4	Tilinpäätöksen liitetiedot	92
4.1	Kunnan tilinpäätöksen ja konsernitilinpäätöksen laatimista koskevat liitetiedot	92
4.2	Tuloslaskelman liitetiedot	94
4.3	Tasetta koskevat liitetiedot.....	97
4.4	Vakuuksia ja vastuusitoumuksia koskevat liitetiedot.....	102
4.5	Henkilöstöä ja tilintarkastajan palkkioita koskevat liitetiedot	103
4.6	Konsernitilinpäätöksen liitetiedot.....	104
5	Eriytetyt tilinpäätökset.....	106
5.1	Muiden kirjanpidollisten taseyksiköiden tilinpäätökset.....	106
5.2	Markkinoilla tapahtuva taloudellinen toiminta.....	113

1 Toimintakertomus vuodelta 2023

1.1 Kunnanjohtajan katsaus

Tilivuosi 2023 oli ensimmäinen uusien kuntien toimintavuosi. Uusilla kunnilla tarkoitan kuntia sosiaali- ja terveyspalvelujen ja pelastuspalvelujen järjestämistä vastuun siirryttyä hyvinvointialueille. Vaikka hyvinvointialueille siirtyi vuoden 2023 alussa noin puolet kuntien menoista ja tuloista, jäi kuntiin vielä paljon toimintaa jäljelle. Kunnille jäi edelleen tehtäväksi kuntalaisten elinympäristöstä, sivistyksestä ja hyvinvoinnista huolehtiminen sekä elinkeinon ja työllisyyden kehittäminen. Näissäkin olisi tehtävää jollin kyllin, mutta lisäksi valtiolta siirtää vuoden 2025 alussa myös työllisyydenhoidon kuntien järjestämistä vastuulle.

Kunnat ovat siis jatkossakin vahvasti kuntalaisten elämän sykkeessä mukana, vaikka sote-palveluita kunnat eivät enää järjestetäkään. Ja hyvä niin, sillä kukapa muu kuntalaisen arjen palveluista huolehtisi, ellei oma lähipalveluntuottaja eli kunta. Sotepalvelut veivät varsinkin pienissä kunnissa kohtuuttoman paljon resursseja muulta toiminnalta ja vuosittaiset kustannusten vaihtelut aiheuttivat melkoisia heittäilyitä kunnan talouteen.

Palvelujen siirtyminen saattoi helpottaa kuntien talouden suunnittelua melkoisesti, mutta samat talouspainot ja suunnittelun vaikeus ahdistavat nyt hyvinvointialueita. Lähes päivittäin saamme mediasta kuulla ja lukea kuinka hyvinvointialueet suunnittelevat erilaisia säästötoimenpiteitä. Valitettavasti nämä säästötoimet kolahtavat kovimmin pieniin reuna-alueen kuntiin. Voi hyvin olettaa, että Karijoellakin sosiaali- ja terveydenhuollon lähipalvelut harvenevat. Todennäköisesti osa palveluista muuttuu digitaalisiksi, mutta moni palvelu myös karkaa etäämmäs naapurikuntiin ja ehkä kauemminkin. Näissä asioissa hyvinvointialue ei kuntalaisten eikä kuntien päättäjien mielipiteitä kysele. Elämme kunnissa vielä muutaman vuoden murrostilanteessa ja epävarmuuden tilassa, vain sivusta seuraten kuinka palvelut muovautuvat.

Jos vuonna 2022 Karijoki onnekaasti saikin uusia asukkaita ja väkiluku kasvoi, niin vuosi 2023 palautti kunnan väestökehityksen jälleen lasku-uralle. Asukkaiden määrä oli vuoden lopussa 1188, jossa oli vähennystä edelliseen vuoteen 12 henkilöä. Väestön poismuutto näkyy vuosittain erityisesti elo-syyskuussa kun nuoret muuttavat opiskelupaikkakunnilleen. Kuntien välistä sisäänmuuttoa on normaalisti kuitenkin vuositasolla lähes saman verran kuin poismuuttoa. Positiivista väestötilastossa 2023 oli, että Karijoki oli muuttovoittoinen maahanmuuton ansiosta.

Vuosi 2023 oli Karijoelle taloudellisesti melko suopea. Kunnan talous kehittyi suotuisasti velkataakan pienentyessä ja tulojen ollessa menoja suuremmat. Viivan alle jäi muutaman edellisvuoden tapaan hyvä ylijäämä, noin 474.000 euroa. Tämä lisätynä edellisten vuosien ylijäämään tekee jo noin neljän miljoonan euron puskurin tulevien tiukkojen vuosien vaikeuksien varalle.

Kunnassamme on noudatettu tiukkaa talouspolitiikkaa jo pitkään, mutta siitä huolimatta talouden tasapainottamistoimia on edelleen Karijoella etsittävä ja niiden toteuttamista jatkettava. Kunnan ei tokikaan ole tarkoitus kerätä posketonta talouspuskuria hyvin vuoksi, mutta tulevien vuosien epävarmuustekijät valtionosuuksissa ja valtiolta kunnille siirtyvien tehtävien korvauksissa vaativat vielä taloudellista varovaisuutta. Vuonna 2020 valtuuston hyväksymää talouden tasapainottamisohjelmaa on toteutettu soveltavin osin viime vuosien maailmantilanne huomioiden. Ohjelman toimenpiteitä jatketaan

edelleen vuonna 2024 mm. realisoimalla kunnan kiinteistöjä, huomioiden kuitenkin varautumisen erilaisiin häiriötilanteisiin.

Vuonna 2023 kunta teetti viisi — tällä hetkellä vielä julkaisematonta — markkinointivideota, joiden yhteinen sanoma on, että vaikka pienenä kuntana meillä ei ole mitään paljoa, niin meillä on vähän vaikka mitä, kun asioita katsoo avoimin mielin. Tuohon sanomaan sisältyy mielestäni paljon karijokelaisuutta; tyytyväisyyttä siihen mitä on ja mikä ei suuren maailman mittapuulla ole aina kovin paljoa, mutta se riittää.

Haluan esittää lämpimän kiitokseni kunnan henkilöstölle vuodesta 2023. Kunnan henkilöstön luovuudella, osaamisella ja sitoutumisella palvelut saatiin järjestettyä järkevästi ja taloudellisesti muutosten vuodesta huolimatta. Kiitos rakentavasti ja kehittävästi keskusteleville luottamushenkilöille sujuvasta yhteistyöstä ja kuntaa kehittävästä päätöksistä.

Karijoella 19.3.2023

Marko Keski-Sikkilä
kunnanjohtaja

1.2 Hallinto ja siinä tapahtuneet muutokset

1.2.1 Kunnanvaltuusto

Kuntalain 14 §:n mukaan valtuusto vastaa kunnan toiminnasta ja taloudesta sekä käyttää kunnan päätösvaltaa. Valtuustojen rooli kunnan strategisena johtajana on edelleen sen tärkein tehtävä. Tätä korostaa myös uusi kuntalaki.

Kuntalaki uudistui 1.5.2015, joskin merkittävä osa muutoksista tuli voimaan vasta 1.6.2017. Konkreettisenä muutoksena kuntalaissa on mm. valtuustokauden vaihtumisen siirtyminen vuodenvaihteesta kesäkuun alkuun.

13.6.2021 toimitetuissa kunnallisvaaleissa valtuutetut valittiin valtuustokaudelle 1.8.2021–31.5.2025:

Valtuutettu	Puolue
Soile Luoma	KESK
Erkki Viitikko	KESK
Pirjo Niemelä	KOK
Marko Sahakoski	PS
Sami Kaunisto	KESK
Jari Malm	KESK
Jukka Kohtala	KOK
Seppo Tienhaara	PS
Mikko Savolainen	KESK
Pentti Haaranoja	SDP
Salla-Maaria Länsimäki	KESK
Anniina Saaranluoma	KOK
Jaakko Järvenpää	KESK
Rami Aalto	PS
Laura Harjunpää	KESK

23.08.2021 kunnanvaltuusto valitsi toimikaudekseen puheenjohtajaksi Soile Luoman, I-varapuheenjohtajaksi Rami Aallon ja II-varapuheenjohtajaksi Pentti Haaranojan.

1.2.2 Kunnanhallitus

Kuntalain 39 §:n mukaan kunnanhallitus vastaa kunnan hallinnosta ja taloudenhoidosta sekä valtuuston päätösten valmistelusta, täytäntöönpanosta ja laillisuuden valvonnasta, valvoo kunnan etua, edustaa kuntaa ja käyttää sen puhevaltaa, ellei hallintosäännössä toisin määrätä.

12.6.2023 kunnanvaltuusto valitsi valtuuston 31.5.2025 päättyväksi toimikaudeksi kunnanhallituksen jäseniksi ja heidän henkilökohtaisiksi varajäseniksi seuraavat:

varsinainen jäsen	henkilökohtainen varajäsen
Erkki Viitikko	Mirja Peräsaari
Arja Harjunpää	Sami Kaunisto
Salla-Maaria Länsimäki	Helena Parkkamäki

Mikko Savolainen	Jaakko Järvenpää
Marko Sahakoski	Seppo Tienhaara
Jukka Kohtala	Marjo Ylikärppä
Pirjo Niemelä	Veli-Matti Niemelä.

Hallituksen puheenjohtajaksi valittiin Erkki Viitikko, I-varapuheenjohtajaksi Jukka Kohtala ja II-varapuheenjohtajaksi Arja Harjunpää.

1.2.3 Tarkastuslautakunta

Kunnanvaltuusto valitsi 23.08.2021 tarkastuslautakuntaan toimikauttaan vastaavien vuosien hallinnon ja talouden tarkastuksen järjestämiseksi seuraavat:

varsinainen jäsen	henkilökohtainen varajäsen
Jari Malm	Petri Ahola
Tarja Hautaviita	Mirka Nukarinen
Anniina Saaranluoma	Kirsi Jönkkäri.

Tarkastuslautakunnan puheenjohtajaksi valittiin Jari Malm ja varapuheenjohtajaksi Anniina Saaranluoma.

Tilintarkastajana toimii Oy SK-Reviisorit Ab, vastuullisena tilintarkastajana JHT HT Ilari Karhu.

1.2.4 Muu luottamushenkilöhallinto

Kunnanvaltuusto valitsi 23.08.2021 toimikaudekseen luottamushenkilöt seuraaviin kunnan toimielimiin

- Keskusvaalilautakunta
- Kasvatus- ja opetuslautakunta
- Karijoen koulun johtokunta
- Vapaa-aikalautakunta
- Tekninen lautakunta.

1.3 Yleinen taloudellinen kehitys

Venäjän helmikuun 2022 lopussa aloittama hyökkäyssota Ukrainaa vastaan nosti muun muassa energiakustannuksia ja energian hinnat suuret vaihtelut jatkuivat myös vuonna 2023. Euroopan korkojen nousu sekä ruuan ja kulutustavaroiden hintojen nousu rasittivat kuluttajia ympäri talousaluetta. Euroopan komission ennusteessa EU:n ja euroalueen kasvun odotettiin jäävän 0,5 prosenttiin vuonna 2023, kun se aiemmin ennustettiin olevan 0,6 prosenttia. Vuoden 2024 kasvuennuste on laskenut EU:ssa 0,9 prosenttiin (1,3 prosentista) ja euroalueella 0,8 prosenttiin (1,2 prosentista). Talouden toimeliaisuuden odotetaan kuitenkin lisääntyvän edelleen vuonna 2025, arviolta 1,7 prosenttia EU:ssa ja 1,5 prosenttia euroalueella.

Suomen talous ajautui taantumaan vuonna 2023. Aiempaa korkeammat korot kannustavat kotitalouksia säästämään kuluttamisen sijaan. Lisäksi nousseet hinnat ja korot sekä epävarmuus tulevasta hidastavat kotitalouksien kulutuksen kasvua. Talouden toipumista rajoittaa myös investointien huomattava

supistuminen. Investoinneista erityisesti asuntorakentaminen on vähäistä. Edelleen poliittisten lakkojen sävyttämä vuoden 2024 ensimmäinen neljännes näyttää jäävän odotuksia heikommaksi. Loppuvuodesta talouden odotetaan piristyvän, mutta poliittisten lakkojen jatkuminen vaikuttaa merkittävästi talouden kehittymiseen.

Vuoden 2023 heikko talous näkyi kielteisenä kehityksenä työllisyyslukuissa. Etelä-Pohjanmaan alueella oli joulukuun lopussa 7.336 työtöntä työnhakijaa. Vuoden takaisesta vertailuajankohdasta määrä nousi 882 työnhakijalla (13,7 %). Koko maassa työttömien työnhakijoiden määrä nousi samalla ajanjaksolla 14,3 prosentilla. Myös lomautettujen määrä edellisen vuoden loppuun verrattuna 61,1 %. Työttömien työnhakijoiden osuus Etelä-Pohjanmaan työvoimasta oli 8,6 prosenttia, joka oli Manner-Suomen toiseksi alhaisin. Koko maassa työttömien työnhakijoiden osuus työvoimasta oli 11,2 prosenttia. Karijoen työttömien työnhakijoiden määrä kuitenkin laski kertomusvuonna peräti 15 prosenttia ollen vuoden lopussa 40 henkilöä eli 7,8 prosenttia työvoimasta (ed. vuosi 8,9%).

Vuoden 2022 asukasluvun kasvu ei saanut jatkoa vuonna 2023. Väestön määrä laski 12 henkilöllä eli väestömuutos oli -0,01 prosenttia. Vuoden 2023 lopussa kunnassa oli 1.188 asukasta, kun vuotta aikaisemmin asukasluku oli 1.200.

1.4 Olennaiset muutokset toiminnassa ja taloudessa

Kunnan toimintakulut olivat raportointivuonna -4,239 milj. euroa, talousarviossa ja sen muutoksissa niiden arvioitiin olevan -4,091 milj. euroa, toteutuma 103,6 prosenttia. Vuoteen 2022 verrattuna toimintakulut laskivat 59,4 prosenttia eli -6,198 milj. euroa. Laskun syynä sosiaali- ja terveystalouden sekä palautuspalveluiden siirtyminen hyvinvointialueiden järjestämisvastuulle.

Henkilöstökulut olivat -1,842 milj. euroa, toteutuma 106,6 prosenttia eli ylitystä noin 114.000 euroa. Henkilöstökulut olivat -15.000 alhaisemmat kuin edellisenä vuonna.

Palvelujen ostot -1,572 milj. euroa, toteutuma 104,2 prosenttia, laskua edelliseen vuoteen -6,38 milj. euroa. Palvelujen ostojen laskua selittää Suupohjan peruspalveluliikelaitoskuntayhtymältä ostettavien palvelujen poistuminen sote-järjestämisvastuun siirryttyä hyvinvointialueelle.

Aineet, tarvikkeet ja tavarat -0,478 milj. euroa, toteutuma 108,1 prosenttia, laskua edelliseen vuoteen noin 68.000 euroa eli 12,4 prosenttia.

Avustukset -0,127 milj. euroa, toteutuma 73,0 prosenttia, kasvua edelliseen vuoteen 20.000 euroa eli noin 18,5 prosenttia.

Muut toimintakulut 0,220 milj. euroa, toteutuma 92,2 prosenttia. Kasvua edelliseen vuoteen noin 54.000 euroa eli 32,5 prosenttia. Kasvun selittää kunnanviraston katon korjauksesta johtunut 87.660 euron ylimääräinen vastike.

Toimintakuluissa tapahtuneet ylitykset talousarviosta olivat:

	TA2023	Toteuma	Ylitys
Vaalit	3.635,00	4.686,06	-1.051,06
Yleinen hallinto	230.779,00	273.790,53	-43.011,53
Musiikkiopisto	8.000,00	8.989,44	-989,44

Maatalouspalvelut	29.450,00	29.979,27	-529,27
Ympäristöpalvelut	60.000,00	69.240,22	-9.240,22
Opetustoimen hallinto	2.620,00	3.697,64	-1.077,64
Yhteiset koulut	360.084,00	367.520,00	-7.436,00
Varhaiskasvatus	772.834,00	811.619,91	-38.785,91
Kulttuuritoimi	27.253,00	27.357,59	-104,59
Rakennusvalvonta	51.538,00	57.227,19	-5.689,19
Tekninen hallinto	87.239,00	129.165,70	-41.926,70
Yleiset työt	105.796,00	116.367,09	-10.571,09
Kiinteistöt	581.291,00	675.157,67	-93.866,67
Tukipalvelut	106.395,00	141.051,07	-34.656,07
Vesihuolto	60.775,00	75.705,31	-14.930,31

Käyttötalouden toimintatuotot olivat 1,229 milj. euroa, kun talousarviossa ja sen muutoksissa summaksi arvioitiin 1,201 milj. euroa, toteutuma 102,4 prosenttia. Toimintatuotot ylittivät talousarviossa arvioidun noin 28.000 eurolla, mutta olivat 12,7 prosenttia matalammat kuin edellisenä vuonna.

Verotuloja kertyi 2,645 milj. euroa eli 105,3 prosenttia arvioidusta. Verotulot ylittivät talousarviossa arvioidusta noin 132.000 euroa, mutta olivat noin 1,597 milj. euroa pienemmät kuin edellisenä vuonna.

Kunnallisveroa kertyi 2.034.609,93 euroa, yhteisöveroa 305.662,24 euroa ja kiinteistöveroa 304.915,67 euroa.

Karijoen kunnan tuloveroprosentti oli katsausvuonna 9,86. Etelä-Pohjanmaan kuntien nimellinen keskimääräinen tuloveroprosentti oli 8,72. Manner-Suomen keskimääräinen tuloveroprosentti oli 8,50. Pienten alle 2000 asukkaan kuntien keskimääräinen veroprosentti oli 8,76.

Valtionosuuksia kertyi 1,186 milj. euroa eli 100,4 prosenttia arvioidusta määrästä. Valtionosuuksia kertyi noin 4.550 euroa enemmän kuin talousarviossa ja muutoksissa arvioitiin, mutta noin 4,460 milj. euroa vähemmän kuin edellisenä vuonna.

Vuosikate oli 800.807,75 euroa. Poistot ja arvonalennukset -295.764,45 euroa. Tilikauden tulos on ylijäämäinen 473.909,57 euroa.

Käyttöomaisuuden myyntitulot olivat 346.132,26 euroa.

Investointimenot olivat -500.117,39 euroa, talousarviossa ja sen muutoksissa varauduttiin -616.900 euron investointimenoihin.

Investointien toteuma:

	TA 2023	Toteuma	Poikkeama
Vapaa-aika lautakunta			
Kuntosali	15.800,00	8.970,58	6.829,42
Kasvatus- ja opetuslautakunta			
Karijoen koulu (käytävät)	119.500,00	114.129,23	5.370,77
Päivärinte / Effica	7.000,00	1.529,00	5.471,00
Päivärinte	32.000,00	27.008,58	4.991,42
Tekninen lautakunta			
Vuokratalon korjaus	30.000,00	0,00	30.000,00

Paloasema	60.000,00	58.447,15	1.552,85
Saliininkoti	15.000,00	12.326,80	2.673,20
Vesihuolto	107.600,00	71.374,93	36.225,07
Kaavatiet	35.000,00	5.578,98	29.421,02
Jätevesiviemäri	135.000,00	145.141,74	-10.141,74
Punnintien ok-talo	10.000,00	0,00	10.000,00
Tekninen toimi/ kalusto	50.000,00	49.362,90	637,10

Kunnanvaltuusto hyväksyi 4.11.2019 § 3 kuntatodistusohjelman määrältään 700.000 euroa. Joulukuun 2023 lopussa kuntatodistusohjelmasta ei ollut lyhytaikaista lainaa.

Kertomusvuoden aikana ei otettu uutta talousarviolainaa. Vuoden lopussa kunnan lainakanta oli 1.191.796 euroa, jossa oli laskua -239.034 euroa edellisestä vuodesta. Kunnalla oli lainaa noin 1.003 euroa asukasta kohden, kun edellisenä vuonna lainaa oli noin 1.192 euroa asukasta kohti.

Kunnanvaltuusto hyväksyi kokouksessaan 27.8.2020 kunnan talouden tasapainottamisohjelman. Ohjelman mukaisista toimenpiteistä osa toteutettiin talousarviovuonna ja ohjelman toteuttamista jatketaan edelleen huomioiden kuitenkin häiriötilanteisiin varautumisesta aiheutuvat muutokset.

1.5 Arvio tulevasta kehityksestä

Vuoden 2023 alussa sosiaali- ja terveydenhuollon palveluiden järjestämisvastuu siirtyi kunnilta hyvinvointialueille. Tämä tarkoitti sote-menojen poistumista kunnilta, mutta myös valtionosuuksien ja verotulojen pienenemistä. Karijoen kunnan osalta sote-palvelujen ja pelastuslaitoksen järjestämiskuluja siirtyi pois kunnalta noin 6.000.000 euron arvosta ja osapuilleen vastaavalla summalla pienenivät kunnan verotulot ja valtionosuudet.

Sote-kustannusten poistumisesta huolimatta Karijoella on edelleen haettava talouden tasapainoa menoja karsimalla ja tuloja lisäämällä. Karijoen kunnanhallitus asetti kokouksessaan 7.11.2019 taloustyöryhmän valmistelevaan talouden tasapainottamissuunnitelmaa. Taloustyöryhmän esitys talouden tasapainottamisohjelmaksi hyväksyttiin kunnanvaltuustossa 27.8.2020. Ohjelman mukaisia toimenpiteitä on toteutettu vuosittain, myös vuonna 2023 ja niitä tullaan toteuttamaan myös vuosina 2024-2025 huomioiden kuitenkin häiriötilanteisiin varautumisesta aiheutuvat muutokset.

Vuoden 2023 alusta alkaen kunnan veroprosentti oli 9,86 johtuen hyvinvointialueille siirtyneestä 12,64 prosenttiyksikön osuudesta. Verotulojen osuus oli vuonna 2023 kunnan kokonaistuloista noin 53,33 prosenttia (37,7 Prosenttia vuonna 2022, 39,1 prosenttia vuonna 2021 ja 36,7 prosenttia vuonna 2020). Verotulojen merkitys kunnan taloudelle on kasvanut huomattavasti sote-muutoksen jälkeen. Verotuloihin kunta voi vaikuttaa edistämällä yrittäjyyttä ja työllisyyttä, mikä osaltaan vaikuttaa työikäisen väestön pysymiseen kunnassa.

Tulopuolella suurin epävarmuus on valtionosuuksissa, joiden osuus kokonaistuloista vuonna 2021 oli 23,90 prosenttia eli vajaa neljännes kunnan tuloista (2022 oli 49,9 %, 2021 oli 50,8 % ja vuonna 2020 oli 51,7 %). On syytä huomioida, että vuosien 2020 ja 2021 valtionosuudet olivat poikkeuksellisen korkeat valtion kunnille maksamien korona-avustusten vuoksi. Tästä huolimatta valtionosuuksien osuus kunnan tuloista on huomattavasti vähentynyt sote-muutoksen jälkeen. Valtionosuuksien kehitystä on vaikea ennustaa pitkällä

tähtämellä ja siihen vaikuttavat kulloinkin olemassa olevat valtakunnan poliittiset valtasuhteet. On kuitenkin syytä olettaa, että suhteellisesti valtionosuudet laskevat tulevina vuosina.

Vuonna 2023 ei nostettu lainkaan uutta lainaa. Näillä näkymin uuden lainan tarvetta ei ole myöskään vuonna 2024. Kunnan velkamäärä oli katsausvuoden lopussa noin 1.003 euroa/asukas (edellinen vuosi 1.192 euroa/asukas).

Kiinteistöjen osalta lähivuosina keskitytään poistoihin ja säilytettävien kiinteistöjen peruskorjauksiin. Sote-kiinteistöt ovat vuokrattuna Etelä-Pohjanmaan hyvinvointialueelle, jonka suunnitelmista kiinteistöjen käytölle vuoden 2026 jälkeen ei ole tietoa. Saliininkodin myyntiä valmisteltiin vuosien 2018 ja 2019 aikana. Valmistelun yhteydessä kiinteistöön teetettiin kuntoarvio. Arvion mukaan kiinteistö on nyt kohtalaisessa kunnossa, mutta seuraavan kymmenen vuoden aikana pelkästään sen korjauskustannukset ovat noin 650.000 euroa. Korjattavaa ja uudistettavaa on myös kunnan vuokra-asunnoissa sekä vesi ja viemäriverkostossa.

1.6 Kunnan henkilöstö

Henkilöstön määrää on perinteisesti seurattu vuoden vaihteen tilanteen mukaan. Henkilöstön määrä 31.12.2023 oli 44 henkilöä, joiden työaika oli yhteensä 41,1 henkilötyövuotta. Luvussa ovat mukana vakituiset, määräaikaiset ja osa-aikaiset henkilöt, jotka olivat työsuhteessa vuoden lopussa.

Henkilötyövuodet osastoittain

	2014	2015	2016	2017	2018	2019	2020	2021	2022	2023
Yleishallinto	3	3	3	3	3	3	3,8	3,8	3,8	3,6
Vapaa-aikapalvelut	0	0	0	0	0	0	1,2	2,2	2,2	3,2
Sivistyspalvelut	27	24	26	24	27	26	25	22	22	27
Tekniset palvelut	16	15	12	14	16	15	15	17	11	7,3
Yhteensä	46	42	41	41	46	44	45	45	41	41,1

(Lukumääriin sisältyvät sekä päätoimiset, sivutoimiset että osa-aikaiset viranhaltijat/työntekijät).

Henkilöstökulujen kehitys v. 2009 - 2022

Vuosi	Henkilöstökulut/€	Muutos/€	Muutos/ %
2009	1.754.808	-959.650	-35,4
2010	1.722.486	-32.322	-2,2
2011	1.755.332	+32.846	+1,9
2012	1.823.407	+68.075	+3,9
2013	1.759.315	-64.092	-3,5
2014	1.794.878	+35.563	+2,0
2015	1.723.786	-71.092	-4,0
2016	1.634.817	-88.969	-5,2
2017	1.599.819	-34.998	-2,1
2018	1.642.497	+42.678	+2,7
2019	1.806.913	+164.416	+10,0
2020	1.694.944	- 111.969	-6,2

2021	1.852.200	+157.256	+9,3
2022	1.856.621	+4.421	+0,2
2023	1.841.623	-14.998	-0,8

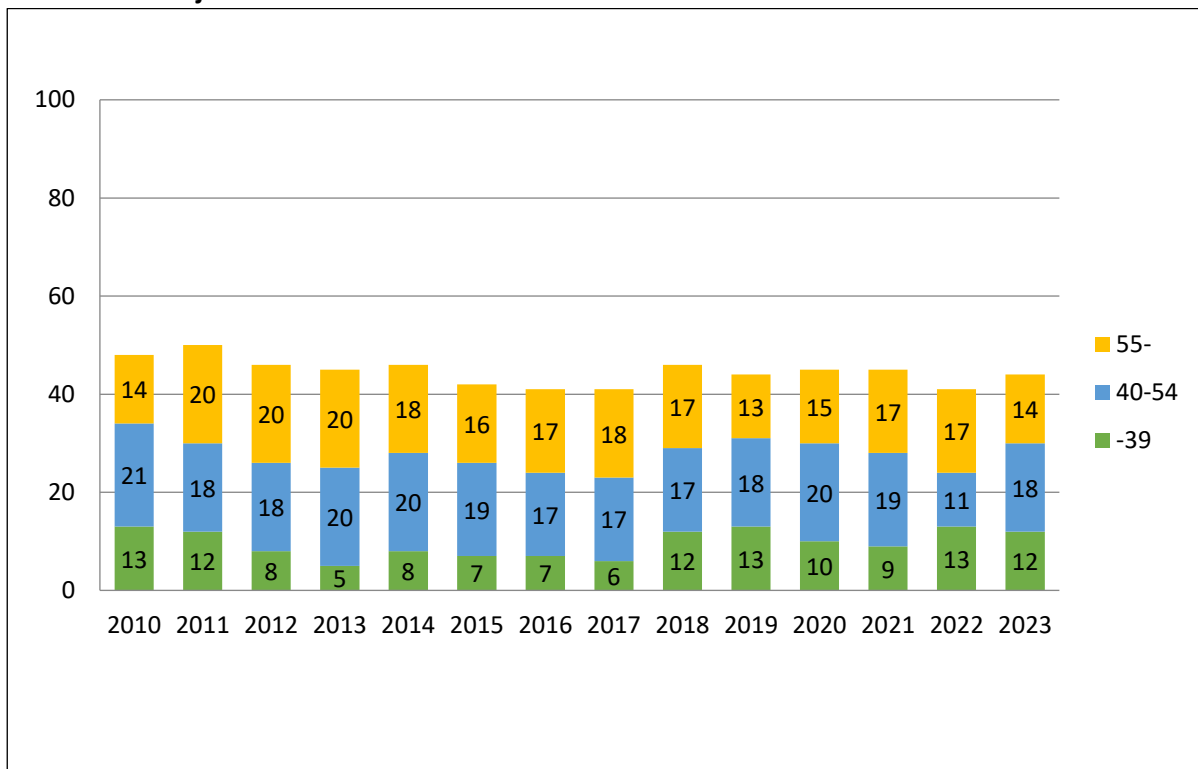
Henkilöstömäärään ovat aikaisempina vuosina vaikuttaneet mm. sosiaalitoimen henkilöstön siirtyminen Suupohjan peruspalveluliikelaitoskuntayhtymän palvelukseen vuoden 2009 alussa, talous- ja henkilöstöhallinnon henkilöstön siirtyminen Suupohjan Seutupalvelukeskus Oy:n palvelukseen vuoden 2010 alussa, Myrkyn koulun toiminnan loppuminen 1.8.2012 ja opetuksen siirtyminen Karijoen koululle, sekä maaseutuhallinnon siirtyminen vuoden 2013 alussa Kauhajoen kaupungin hoidettavaksi. Vuonna 2020 kunnan henkilöstö yleishallinnossa kasvoi yhdellä henkilöllä, kun yritys- ja elinvoimakoordinaattori aloitti tehtävässään. Tehtävän kuluista 50 % laskutetaan Isojoen kunnalta.

Uutena osastona aloitti vuonna 2021 vapaa-aikapalvelut, jonka henkilöstön kuuluu kirjastonhoitaja, hyvinvointikoordinaattori ja osa hallintojohtajan työpanoksesta.

Vuoden 2023 alussa Saliininkodin keittiön henkilöstö sekä terveysaseman toimitilahuoltaja siirtyivät Liiketoiminnan luovutuksella Etelä-Pohjanmaan hyvinvointialueen palvelukseen.

Työsuojeluvälit pidettiin syksyllä 2021.

Henkilöstön ikäjakauma



31.12.2023 henkilöstön keski-ikä oli 47 vuotta.

Työterveyshuolto

Työterveyshuoltolain nojalla on työnantajan kustannuksellaan järjestettävä työterveyshuolto työstä ja työolosuhteista johtuvien terveysvaarojen ja –haittojen ehkäisemiseksi ja torjumiseksi sekä työntekijöiden

turvallisuuden, työkyvyn ja terveyden suojelemiseksi ja edistämiseksi. Kunta on hankkinut työterveyshuollon Kristinamedi Oy:ltä 1.9.2021 alkaen.

Työnantajalla on oikeus saada kansaneläkelaitokselta korvausta tarpeellisista ja kohtuullisista, hyvän työterveyshuoltokäytännön periaatteiden mukaisen työterveyshuollon kustannuksista.

Kunnan työterveyshuoltomenot vuodelta 2023 olivat yhteensä noin 31.690 euroa (32.380 euroa vuonna 2022).

1.7 Kunnan sisäisen valvonnan järjestäminen

Sisäisellä valvonnalla tarkoitetaan kaikkia niitä toimenpiteitä ja menetelmiä, joilla pyritään toiminnan tuloksellisuuden ylläpitämiseen, edistämiseen ja parantamiseen (taloudellisuus, tehokkuus, vaikuttavuus), toiminnan jatkuvuuden turvaamiseen, kirjanpidon ja muiden informaatiojärjestelmien luotettavuuden varmistamiseen erehdyksen, virheiden ja väärinkäytösten ennaltaehkäisyyn ja toteamiseen sekä varojen huolellisen ja taloudellisen hoidon turvaamiseen.

Sisäinen valvonta on johdon väline varmistua asetettujen tavoitteiden saavuttamisesta ja on perimmältään erilaisten riskien kokonaisvaltaista hallintaa.

Sisäiseen valvontaan kuuluu myös, että organisaation eri tasoja informoidaan kunnan toiminnan tarkoituksesta ja asetetuista tulostavoitteista, ja että asetettujen tulostavoitteiden toteutumista seurataan.

Sisäisen valvonnan avulla varmistetaan myös organisaation eri tasojen välisen yhteistyön riittävyys ja toimivuus.

Talousarvion valmistelua ohjataan mm. kunnanhallituksen hallintokunnille antamalla talousarvion laadintaohjeilla, hallintokuntien talousarvioehdotusten käsittelyllä. Talousarvion toteutumisen valvontaan esimiehet saavat raportit halutessaan.

Kunnanvaltuustolle talousarvion toteutuma esiteltiin raportointivuonna kaksi kertaa. Kunnanhallitus käsitteli toteutumaa kolmessa kokouksessaan. Myös lautakunnat käsittelivät talousarvionsa toteutumista kokouksissaan.

Sähköisessä laskujen kierrossa laskut tarkastetaan asiatarkastajan ja hyväksyjän toimesta.

Kunnanhallitus päättää kunnan rahatilien käyttöoikeudesta.

Kunnanvaltuuston, kunnanhallituksen, lautakuntien ja viranhaltijoiden päätöksenteosta, tehtävistä ja vastuunjaosta määrätään kunnan hallintosäännössä, jonka viimeinen päivitetty versio on hyväksytty valtuustossa 19.12.2022.

Konserninohje on hyväksytty kunnanvaltuustossa 16.12.2019 § 11.

Suupohjan seutupalvelukeskus hoitaa kunnan kirjanpidon ja palkkalaskennan. ICT-palvelut hankitaan myös seutupalvelukeskukselta. Seutupalvelukeskuksen asiantuntemus tukee osaltaan kunnan riskienhallintaa.

Kunnan työpaikkojen riskikartoitus on käyty läpi vuosien 2019-2022 aikana. Työpaikkojen perusselvityksiä on tehty kirjastoon, koulun keittiöön sekä esikouluun vuonna 2022. Toimintasuunnitelma on täydennetty.

Kunnan vakuutukset pidetään ajan tasalla. Vakuutustilanne käydään läpi noin kerran vuodessa.

Viranhaltijatasolla sisäistä valvontaa harjoitetaan erityisesti päällikköjen ja esimiesten toimesta. Ajankohtaisia asioita käydään läpi hallinnonaloittain päälliköiden kanssa. Kukin hallintokunta seuraa omien sopimuksiensa toteutumista.

Henkilöstön koulutussuunnitelma vuosille 2023-2024 hyväksyttiin kunnanhallituksessa 30.1.2023 § 10. Henkilöstölle annetaan mahdollisuus osallistua oman toimialan koulutukseen, jotta osaaminen sekä tiedot että taidot pysyisivät ajan tasalla. Koulutusta pyritään järjestämään myös seudullisesti, jotta mahdollisimman moni voisi siihen osallistua.

Vuoden 2009 alkupuolella kunnanhallitus hyväksyi sisäisen valvonnan ohjeen. Vuoden 2015 alussa valtuusto hyväksyi sisäisen valvonnan ja riskienhallinnon perusteet. Valtuusto on hyväksynyt päivitetyn sisäisen valvonnan ohjeen kokouksessaan 18.3.2024.

1.8 Tilikauden tuloksen muodostuminen ja toiminnan rahoitus

1.8.1 Tilikauden tuloksen muodostus

TULOSLASKELMA JA SEN TUNNUSLUVUT

	2023	2022
	1000 euroa	1000 euroa
Toimintatuotot	1015	1219
Toimintakulut	-4024	-10437
Toimintakate	-3009	-9218
Verotulot	2645	4272
Valtionosuudet	1185	5649
Rahoitustuotot ja kulut		
Korkotuotot		
Muut rahoitustuotot	6	37
Korkokulut	-26	-12
Muut rahoituskulut		-1
Vuosikate	801	727
Poistot ja arvonalentumiset	-296	-309
Satunnaiset erät	-31	
Tilikauden tulos	474	418
Tilikauden ylijäämä (alijäämä)	474	418

TULOSLASKELMAN TUNNUSLUVUT

	2023	2022
Toimintatuotot/Toimintakulut, %	25,22 %	11,68 %
Vuosikate/Poistot, %	270,76 %	234,92 %
Vuosikate, euroa/asukas	674,08	606,16
Asukasmäärä	1188	1200

KUNNAN TULOSLASKELMAN TUNNUSLUVUT

Toimintatuotot prosenttia toimintakuluista

= $100 * \text{Toimintatuotot} / (\text{Toimintakulut} - \text{Valmistus omaan käyttöön})$

Kunnan toimintojen organisointi, kuten toimintojen yhtiöittäminen ja kuntien välinen yhteistoiminta vaikuttavat tunnusluvun arvoon ja selittävät kuntakohtaisia eroja.

Vuosikate osoittaa tulorahoituksen, joka jää käytettäväksi investointeihin, sijoituksiin ja lainan lyhennyksiin. Vuosikate on keskeinen kateluku arvioitaessa tulorahoituksen riittävyyttä. Perusoletus on, että mikäli vuosikate on siitä vähennettävien poistojen suuruinen, kunnan tulorahoitus on riittävä. Vuosikatteen ja poistojen vertailussa on vakiintunut käyttöön seuraava tunnusluku:

Vuosikate prosenttia poistoista

= $100 * \text{Vuosikate} / \text{Poistot ja arvonalentumiset}$

Kun tunnusluvun arvo on vähintään 100 %, oletetaan kunnan tai kuntayhtymän tulorahoituksen olevan riittävä. Oletusta voidaan kuitenkin pitää pätevänä vain, jos poistot ja arvonalentumiset vastaavat kunnan keskimääräistä vuotuista investointitasoa pitkällä aikavälillä. Investoinneilla tarkoitetaan tällöin poistonalaisten investointien omahankintamenoa, joka saadaan vähentämällä hankintamenosta valtionosuudet ja muut rahoitusosuudet.

Investointitaso määritetään voimassa olevasta investointisuunnitelmasta, jonka aikajänne on riittävä keskimäärän osoittamiseksi. Jos poikkeuksellisen suuri poistonalainen investointihanke ajoittuu suunnittelukaudelle tai investointeja on taloussuunnitelmassa leikattu ja siirretty suunnitelman ulkopuolelle, on investointitasoa arvioitava talous-suunnittelukautta pitemmällä jaksolla.

Tulorahoitus on ylijäämäinen, kun vuosikate ylittää poistot, ja alijäämäinen, kun vuosikate alittaa poistot. Myös nämä väittämät pitävät paikkansa vain, jos poistot vastaavat keskimääräistä vuotuista poistonalaista investointitasoa.

Jos vuosikate on negatiivinen, on kunnan tulorahoitus heikko.

Vuosikate euroa/asukas

Vuosikate asukasta kohden on yleisesti käytetty tunnusluku tulorahoituksen riittävyyden arvioinnissa. Kuntakohtainen tavoitearvo tunnusluvulle saadaan jakamalla edellä mainittu keskimääräinen vuotuinen investointitaso asukasmäärällä. Kuntayhtymissä ei lasketa tätä tunnuslukua.

Keskimääräistä, kaikkia kuntia koskevaa tavoitearvoa ei voida asettaa. Kuntakohtaisia eroja selittävät toimintojen organisointi ja palvelutoiminnan laajuus. Asukasmääränä tunnusluvussa käytetään asukaslukua tilikauden lopussa.

Eryityisesti silloin, kun kunnan talouden tasapainoa ja liikkumavaraa verrataan muihin kuntiin, on otettava huomioon erot veroprosenteissa. Riittävä tulorahoitus voi kahdessa vertailukunnassa olla saavutettu erilaisella verorasitteella kuntalaisiin.

Tilikauden tulos on tilikaudelle jaksotettujen tulojen ja menojen erotus, joka lisää tai vähentää kunnan omaa pääomaa. Tilikauden tulokseen saattaa olennaisesti vaikuttaa satunnaiset tuotot tai kulut, mistä syystä tulo- ja menorahoituksen riittävyyden arviointia ei voida määrittellä sen perusteella.

Tilikauden tuloksen jälkeen esitettävät erät ovat poistoero- ja tuloksenkäsittelyeriä. Yli-jäämäinen tilikauden tulos voidaan siirtää varauksiin, rahastoida tai liittää tilinpäätöstä seuraavan vuoden tilinpäätöksessä edellisiltä vuosilta kertyneeseen yli- tai alijäämään. Ylijäämää lisääviä tai alijäämää vähentäviä eriä ovat varausten ja rahastojen vähentäminen.

1.8.2 Toiminnan rahoitus

RAHOITUSLASKELMA JA SEN TUNNUSLUVUT

	2023	2022
	1 000 euroa	1 000 euroa
Toiminnan rahavirta		
Vuosikate	801	727
Satunnaiset erät	-31	
Tulorahoituksen korjaukset	2	6
Investointien rahavirta		
Investointimenot	-500	-181
Rahoitusosuudet investointimenoihin		6
Pysyvien vastaavien hyöd.luovutustulot	344	6
Toiminnan ja investointien rahavirta	616	564
Rahoituksen rahavirta		
Antolainauksen muutokset		
Antolainasaamisten lisäykset		
Antolainasaamisten vähennykset		
Lainakannan muutokset		
Lainakannan muutokset	-239	-269
Oman pääoman muutokset		
Muut maksuvalmiuden muutokset	-929	411
Rahoituksen rahavirta	-1168	142
Rahavarojen muutos	-552	706
Rahavarojen muutos		
Rahavarat 31.12.	2415	2967
Rahavarat 1.1.	2967	2261
RAHOITUSLASKELMAN TUNNUSLUVUT	2023	2022
Toiminnan ja investointien rahavirran kertymä 5 vuodelta, €	2582	1017
Investointien tulorahoitus, %	160,12 %	413,99 %
Laskennallinen lainanhoitokate	4,04	2,63
Rahavarojen riittävyys, pv	198	99
Asukasmäärä	1188	1200

KUNNAN RAHOITUSLASKELMAN TUNNUSLUVUT

INVESTOINNIT

Toiminnan ja investointien rahavirta ja sen kertymä

Rahoituslaskelman välitulos Toiminnan ja investointien rahavirta itsessään on jo tunnusluku, jonka positiivinen (ylijäämäinen) määrä ilmaisee sen, kuinka paljon rahavirrasta jää nettoantolainaukseen, lainojen lyhennyksiin ja kassan vahvistamiseen ja negatiivinen (alijäämäinen) määrä ilmaisee sen, että menoja joudutaan kattamaan joko olemassa olevia kassavaroja vähentämällä taikka ottamalla lisää lainaa.

Toiminnan ja investointien rahavirta -välituloksen tilinpäätösvuoden ja neljän edellisen vuoden kertymän avulla voidaan seurata investointien omarahoituksen toteutumista pitemmällä aikavälillä.

Omarahoitusvaatimus täyttyy, jos kertymä viimeksi päättyneenä tilinpäätösvuonna on positiivinen. Toiminnan ja investointien rahavirran kertymä ei saisi muodostua pysyvästi negatiiviseksi.

Investointien tulorahoitus, %

= $100 * \text{Vuosikate} / \text{Investointien omahankintameno}$

Investointien tulorahoitus -tunnusluku kertoo, kuinka paljon investointien omahankintamenosta on rahoitettu tulorahoituksella. Tunnusluku vähennettynä sadasta osoittaa prosenttiosuuden, mikä on jäänyt rahoitettavaksi pääomarahoituksella eli pysyvien vastaavien hyödykkeiden myynnillä, lainalla tai rahavarojen määrää vähentämällä.

Investointien omahankintamenolla tarkoitetaan rahoituslaskelman investointimenoja, joista on vähennetty rahoituslaskelmaan merkityt rahoitusosuudet.

LAINANHOITO

Laskennallinen lainanhoitokate

= $(\text{Vuosikate} + \text{Korkokulut}) / (\text{Korkokulut} + \text{Laskennalliset lainanlyhennykset})$

Tunnusluku kuvaa lainanhoitoon käytettävissä olevan tulorahoituksen ja laskennallisten lainanlyhennysten sekä korkojen suhdetta eli kykyä hoitaa lainoista aiheutuvia velvoitteita. Laskennallinen lainanhoitokate lasketaan kaavalla, jossa tuloslaskelman vuosikatteeseen lisätään korkokulut ja jossa saatu summa jaetaan korkokulujen ja laskennallisten lainanlyhennysten summalla. Laskennalliset lainanlyhennykset saadaan jakamalla taseen lainat kahdeksalla, mikä kuvaa oletettua jäljellä olevaa laina-aikaa. Lainoihin luetaan korolliset pitkäaikaiset ja lyhytaikaiset lainat, kuten kuntatodistukset.

Tulorahoitus riittää lainojen hoitoon, jos tunnusluvun arvo on 1 tai suurempi. Kun tunnusluvun arvo on alle 1, joudutaan vieraan pääoman hoitoon ottamaan lisälainaa, realisoimaan kunnan omaisuutta tai vähentämään rahavaroja.

Luotettavan kuvan kunnan lainanhoitokyvystä saa tarkastelemalla tunnuslukua useamman vuoden jaksolla. Kunnan lainanhoitokyky on hyvä, kun tunnusluvun arvo on yli 2, tyydyttävä kun tunnusluku on 1–2 ja heikko kun tunnusluvun arvo jää alle yhden.

Kunta voi halutessaan esittää myös todellisten lainanlyhennysten mukaisesti lasketun lainanhoitokatteen.

Lainanhoitokate

= (Vuosikate + Korkokulut) / (Korkokulut + Lainanlyhennykset)

Lainanhoitokate kertoo kunnan tulorahoituksen riittävyyden vieraan pääoman korkojen ja lyhennysten maksuun. Jos kunnan lainakannasta enemmän kuin 20 % on kertalyhenteisiä lainoja, otetaan lyhennyksen määräksi tunnuslukua laskettaessa laskennallinen vuosilyhennys, joka saadaan jakamalla edellä mainittu lainakanta 31.12. kahdeksalla.

MAKSUVALMIUS

Kassan riittävyys (pv)

= 365 pv x Rahavarat 31.12. / Kassasta maksut tilikaudella

Kunnan maksuvalmiutta kuvataan kassan riittävyytenä päivissä. Tunnusluku ilmaisee, monenko päivän kassasta maksut voidaan kattaa kunnan rahavaroilla. Rahavaroihin lasketaan rahoitusarvopaperit sekä rahat ja pankkisaamiset. Kassasta maksut kootaan seuraavista tilikauden tuloslaskelman ja rahoituslaskelman eristä:

Tuloslaskelmasta:

Toimintakulut - Valmistus omaan käyttöön

Korkokulut

Muut rahoituskulut

Rahoituslaskelmasta:

Investointimenot

Antolainojen lisäys

Pitkäaikaisten lainojen vähennys (lyhennykset)

Kassan riittävyys voidaan esittää myös kuukausittaisena lukusarjana tai graafisesti. Rahavarojen määränä käytetään tällöin joko kuukauden päiväkohtaista keskisaldoa tai valittua kuukauden määräpäiväsaldoa. Kassasta maksuina käytetään kuukauden kassasta maksuja ja päiväkertoimena 30 pv.

1.9 Rahoitusasema ja sen muutokset

TASE JA SEN TUNNUSLUVUT

	2023	2022
VASTAAVAA		
PYSYVÄT VASTAAVAT		
Aineettomat hyödykkeet		
Aineettomat oikeudet		
Muut pitkävaikutteiset menot	29	36
	29	36
Aineelliset hyödykkeet		
Maa- ja vesialueet	841	841
Rakennukset	3207	3285
Kiinteät rakenteet ja laitteet	844	683
Koneet ja kalusto	82	25
Ennakkomaksut ja keskeneräiset hank.	66	23
	5040	4857
Sijoitukset		
Osakkeet ja osuudet	1705	2133
Muut lainasaamiset		
Muut saamiset	45	45
	1750	2178
PYSYVÄT VASTAAVAT	6819	7071
TOIMEKSIANTOJEN VARAT		
Lahjoitusrahastojen erityiskatteet	215	217
TOIMEKSIANTOJEN VARAT	215	217
VAIHTUVAT VASTAAVAT		
Lyhytaikaiset saamiset		
Myyntisaamiset	142	93
Lainasaamiset	0	0
Muut saamiset	49	12
Siirtosaamiset	343	68
	534	173
Rahat ja pankkisaamiset	2415	2967
VAIHTUVAT VASTAAVAT	2949	3140
VASTAAVAA YHTEENSÄ	9983	10428

	2023	2022
VASTATTAVAA		
OMA PÄÄOMA		
Peruspääoma	3788	3866
Edellisten tilikausien ylijäämä	3527	3108
Tilikauden ylijäämä	474	418
OMA PÄÄOMA	7789	7392
PAKOLLISET VARAUKSET		
Muut pakolliset varaukset	131	131
PAKOLLISET VARAUKSET	131	131
TOIMEKSIANTOJEN PÄÄOMAT		
Valtion toimeksiannot		
Lahjoitusrahastojen pääomat	215	217
TOIMEKSIANTOJEN PÄÄOMAT	215	217
VIERAS PÄÄOMA		
Pitkäaikainen		
Lainat rahoitus- ja vakuutuslaitoksilta	1048	1192
Lainat julkisyhteisöiltä		
Lyhytaikainen		
Joukkovelkakirjalainat		
Lainat rahoitus- ja vakuutuslaitoksilta	144	239
Lainat julkisyhteisöiltä		
Saadut ennakot	32	22
Ostovelat	237	694
Muut velat	43	45
Siirtovelat	344	496
VIERAS PÄÄOMA	1848	2688
VASTATTAVAA YHTEENSÄ	9983	10428

TASEEN TUNNUSLUVUT

	2023	2022
Omavaraisuusaste, %	78,27 %	71,04 %
Suhteellinen velkaantuneisuus-%	37,47 %	23,93 %
Kertynyt yli-/alijäämä, 1000 euroa	4000	3526
Kertynyt yli-/alijäämä, euroa/asukas	3368	2938
Lainakanta 31.12., 1000 euroa	1192	1430
Lainakanta, euroa/asukas	1003	1192
Lainat ja vastuut 31.12., 1000 euroa	1 195	1 435
Lainat ja vastuut, euroa /asukas	1 006	1 196
Lainasaamiset 31.12., 1000 euroa	0	0
Asukasmäärä	1188	1200

KUNNAN TASEEN TUNNUSLUVUT

TASEEN TUNNUSLUVUT

Taseesta laskettavat tunnusluvut kuvaavat kunnan omavaraisuutta, rahoitusvarallisuutta ja velkaisuutta.

Omavaraisuusaste, %

= $100 * (\text{Oma pääoma} + \text{Poistoero ja vapaaehtoiset varaukset}) / (\text{Koko pääoma} - \text{Saadut ennakot})$

Kaavassa koko pääoma tarkoittaa taseen vastattavien loppusummaa. Omavaraisuusaste mittaa kunnan vakavaraisuutta, alijäämän sietokykyä ja sen kykyä selviytyä sitoumuksista pitkällä tähtäyksellä. Omavaraisuuden hyvänä tavoitetasona voidaan pitää 70 %:n omavaraisuutta. 50 %:n tai sitä alempi omavaraisuusaste merkitsee kuntataloudessa merkittävän suurta velkarasitetta. Niissä kuntayhtymissä, joissa on paljon välitettäviä varoja, omavaraisuus saattaa olla huomattavasti alempi.

Suhteellinen velkaantuneisuus, %

= $100 * (\text{Vieras pääoma} - \text{Saadut ennakot}) / \text{Käyttötulot}$

Tunnusluku kertoo, kuinka paljon kunnan käyttötuloista tarvittaisiin vieraan pääoman takaisinmaksuun. Tunnusluvun osoittajaan merkitään tarkasteluvuoden tilinpäätöksen koko vieras pääoma vähennettynä saaduilla ennakomaksuilla. Käyttötulot muodostuvat tilikauden toimintatuloista, verotuloista ja käyttötalouden valtionosuuksista.

Suhteellinen velkaantuneisuus on omavaraisuusastetta käyttökelpoisempi tunnusluku kuntien välisessä vertailussa, koska pysyvien vastaavien hyödykkeiden ikä, niiden arvostus tai poistomenetelmä ei vaikuta tunnusluvun arvoon.

Mitä pienempi velkaantuneisuuden tunnusluvun arvo on, sitä paremmat mahdollisuudet kunnalla on selviytyä velan takaisinmaksusta tulorahoituksella.

Kertynyt ylijäämä (alijäämä)

= Edellisten tilikausien ylijäämä (alijäämä) + Tilikauden ylijäämä (alijäämä)

Luku osoittaa, paljonko kunnalla on kertynyttä ylijäämää tulevien vuosien liikkumavarana, taikka paljonko on kertynyttä alijäämää, joka on katettava tulevina vuosina.

Kertynyt ylijäämä (alijäämä), €/asukas

= $[\text{Edellisten tilikausien ylijäämä (alijäämä)} + \text{Tilikauden ylijäämä (alijäämä)}] / \text{Asukasmäärä}$

Luku osoittaa asukaskohtaisen kertyneen ylijäämän tai katettavan kertyneen alijäämän määrän. Asukasmääränä käytetään tilinpäätösvoiton päättymispäivän mukaista kunnan asukasmäärää.

Lainakanta 31.12.

= $\text{Vieras pääoma} - (\text{Saadut ennakot} + \text{Ostovelat} + \text{Siirtovelat} + \text{Muut velat})$

Kunnan lainakannalla tarkoitetaan korollista vierasta pääomaa. Lainakantaan lasketaan tällöin koko vieras pääoma vähennettynä saaduilla ennakoilla sekä osto-, siirto- ja muilla veloilla. Jotta lainakanta voitaisiin

laskea suoraan toimintakertomukseen otetusta taseesta, ei mainittuihin vähennettäviin eriin tule kirjanpidossa merkitä korollisia lainoja.

Lainat euroa/asukas

Asukaskohtainen lainamäärä lasketaan jakamalla edellä mainittu lainakanta tilinpäätösvuoden päättymispäivän mukaisella kunnan asukasmäärällä. Kuntayhtymässä ei asukaskohtaista lainamäärää lasketa.

Lainat ja vuokravastuut 31.12.,

= Vieras pääoma - (Saadut ennakot + Ostovelat + Siirtovelat + Muut velat) + Vuokra-vastuut

Lainat ja vuokravastuut saadaan lisäämällä lainakantaan vuokravastuiden määrä. Vuokravastuiden määrä huomioidaan liitetiedoissa ilmoitetun mukaisena.

Lainat ja vuokravastuut, euroa/asukas

Asukaskohtainen tunnusluku lasketaan jakamalla edellä mainittu lainojen ja vastuiden määrä tilinpäätösvuoden päättymispäivän mukaisella kunnan asukasmäärällä. Kuntayhtymässä ei asukaskohtaista lainamäärää lasketa.

Lainasaamiset 31.12.

= *Sijoituksiin merkityt joukkovelkakirjalainasaamiset ja muut lainasaamiset*

Lainasaamisilla tarkoitetaan pysyviin vastaaviin merkittyjä antolainoja kunnan omistamien ja muiden yhteisöjen investointien rahoittamiseen. Taseesta laskettavat tunnusluvut kuvaavat kunnan omavaraisuutta, rahoitusvarallisuutta ja velkaisuutta.

1.10 Kokonaistulot ja -menot

Tulot	1000 euroa	%- kok.tuloista	Menot	1000 euroa	%- kok.menoista
Varsinainen toiminta			Varsinainen toiminta		
Toimintatuotot	1 015	19,5	Toimintakulut	4 025	83,5
Verotulot	2 645	50,9	-valm.omaan käyttöön		
Valtionosuudet	1 186	22,8	Korkokulut	26	0,5
Korkotuotot			Muut rahoituskulut	0	0,0
Muut rahoitustuotot	5	0,1	Satunnaiset kulut	31	0,6
Satunnaiset tuotot			Tulorahoituksen korjausevät		
Tulorahoituksen korjausevät			+/- pakollisten varausten muutos		
-Pysyvien vastaavien hyöd.luovutustulot	2	0,04	-pysyvien vastaavien hyöd.luovutustappiot		
Investoinnit			Investoinnit		
Rahoitus.investointeihin			Investointime not	500	10,37
Muut investointitulot					
Pysyvien vastaavien hyöd.myyntitulot	344	6,62			
Rahoitustoiminta			Rahoitustoiminta		
Antolainasaamisten vähenys			Antolainasaamisten lisäys		
Pitkäaikaisten lainojen lisäys		0,00	Pitkäaikaisten lainojen vähenys	239	4,96
Lyhytaikaisten lainojen lisäys			Lyhytaikaisten lainojen vähenys		
			Oman pääoman vähennykset		
Kokonaistulot yhteensä	5 197	100,00	Kokonaismenot yhteensä	4 821	100,00

Täsmäytys
Maksuvalmiuden muutos
Kassavarojen muutos
Erotus

-929 (rah.laske lmalta)
-553 (rah.laske lmalta)
-376

5 197
4 821
376

1.11 Kuntakonsernin toiminta ja talous

Yhdistelmä konsernitilinpäätökseen sisältyvistä yrityksistä

	Yhdistely konsernitilinpäätökseen	
	yhdistetty	Ei yhdistetty
Tytäryhteisöt		
Yhtiöt		
Kiinteistö- ja asunto-os.yht.	1	-
Muut yhteisöt	2	-
Kuntayhtymät	3	-
Osakkuusyhteisöt	<u>6</u>	-
Yhteensä	12	-

Konsernitilinpäätökseen kuuluvat osakkuusyhteisöt, joissa kunnan omistusosuus ja vaikutusvalta ovat vähintään viidesosa ja enintään puolet.

Konsernitilinpäätökseen on yhdistetty kunnan osakkuusyhteisöt.

1.11.1 Konsernitavoitteet ja niiden toteutuminen

Tavoitteet*

Kuntalain 110 §:n mukaan hyväksyttävässä talousarviossa tulee ottaa huomioon kuntakonsernin talouden vastuut ja veloitteet. Talousarviossa ja taloussuunnitelmassa hyväksytään kunnan ja kuntakonsernin toiminnan ja talouden tavoitteet.

Yhteisö, jossa kunnalla on kirjanpitolain (1336/1997) 1 luvun 5 §:ssä tarkoitettu määräysvalta, on kunnan tytäryhteisö. Kunta tytäryhteisöineen muodostaa kuntakonsernin.

Karijoen kunnan tytäryhteisöt:

Karijoen Lämpö Oy

Tavoitteena kilpailukykyisen energian tuottaminen kotimaisesta polttoaineesta.

Kiinteistö Oy Karijoen Hannunrati

Ylläpitää omistamaansa liike- ja toimistorakennusta Karijoen keskustassa.

Karijoki Invest Oy

Tavoitteena edistää kunnassa teollisuus- ja matkailutoimintaa harjoittavien osakeyhtiöiden toimintaa pääomasijoituksen muodossa.

Arvio:**Karijoen Lämpö**

Yhtiön liikevaihto oli 233,846,68 euroa (ed. 212.312,78 e), poistot -50.375,18 euroa ja tilikauden tappio -6.617,74 euroa. Lämpöenergiaa myytiin noin 2.696 MWh, joka vastaa noin 269.000 litraa kevyttä polttoöljyä. Lämpöenergia tuotettiin metsähakkeella ja viljankuivaajan lajittelutähteellä. Kevyttä polttoöljyä tai turvetta ei käytetty lainkaan.

Kiinteistö Oy Karijoen Hannunrati

Yhtiön omistamaa kiinteistöä hoidettu asianmukaisesti. Yhtiön liikevaihto oli 134.450,29 euroa (ed. 45.358,80 e), poistot -78.620,11 euroa ja tilikauden voitto 26.266,55 euroa.

Karijoki Invest Oy

Yhtiöllä ei ollut kertomusvuoden aikana oman pääoman ehtoisia sijoituksia yrityksiin. Vuoden 2023 tappio oli -193,15 euroa. Yhtiön omistajat Karijoen kunta ja Karijoen yrittäjät ry ovat päättäneet purkaa yhtiön, mutta kunta selvittää myös yhtiön mahdollisia muita käyttömahdollisuuksia.

1.11.2 Konsernin toiminnan ohjaus, konsernivalvonta

Konserninohje on hyväksytty kunnanvaltuustossa 16.12.2019 § 11 ja se on tullut voimaan 1.1.2020.

Kunnanvaltuusto voi asettaa talousarviossa tytäryhteisöille toiminnan ja talouden tavoitteita, jotka on johdettu kuntastrategiasta ja siihen liittyvästä omistajapolitiikasta sekä yhteisön liiketoiminnasta. Konsernijohto neuvottelee tytäryhteisöjen kanssa asetettavista tavoitteista ennen niiden lopullista hyväksymistä. Yhteistyön tuloksena asetetuilla tavoitteilla pyritään varmistamaan, että tytäryhteisöjen toiminta on kunnan kokonaisedun mukaista.

Osakeyhtiölain mukaan yhtiön hallitus huolehtii yhtiön hallinnosta ja toiminnan asianmukaisesta järjestämisestä. Tytäryhteisöjen taloussuunnitelmien tulee perustua valtuuston niille asettamiin tavoitteisiin. Tytäryhteisön hallitus vastaa asianmukaisen taloudenhoidon järjestämisestä.

Konsernijohto pyrkii tukemaan asetettujen tavoitteiden saavuttamista. Kunnan talousarviossa ja -suunnitelmassa tulee ottaa huomioon koko konsernin talouden vastuut ja velvoitteet. Tätä varten tytäryhteisöjen hallitusten tulee toimittaa kuntaan sen edellyttämät tiedot tytäryhteisöjen tulos-, rahoitus- ja investointisuunnitelmista sekä yhteisöjen toimintaan liittyvistä olennaisista riskeistä ja epävarmuustekijöistä. Tämän lisäksi kuntaan tulee toimittaa tietoja mm. tulevista konserni- ja yhtiöjärjestelyistä, merkittävistä muutoksista mainittujen yhteisöjen liiketoiminnassa ja toimialassa sekä merkittävistä sitoumuksista.

1.12 Konsernitilinpäätös ja sen tunnusluvut

1.12.1 Konsernituloslaskelma ja sen tunnusluvut

KONSERNITULOSLASKELMA JA SEN TUNNUSLUVUT

2023	1000 eur	1000 eur
	2023	2022
Toimintatuotot	1 320	10 448
Toimintakulut	4 432	19 818
Osuus osakkuusyhteisöjen voit /tapp	-2	
Toimintakate	-3 114	-9 370
Verotulot	2 645	4 272
Valtionosuudet	1 462	5 926
Rahoitustuotot ja -kulut		
Korkotuotot		
Muut rahoitustuotot	9	14
Korkokulut	34	27
Muut rahoituskulut	2	9
	-27	-22
Vuosikate	966	806
Poistot ja arvonalentumiset		
Suunnitelman mukaiset poistot	388	545
Omistuksen eliminointierot		
Arvonalentumiset	20	
Satunnaiset erät	31	
	439	545
Tilikauden tulos	527	261
Tilinpäätössiirrot		
Tilikauden verot	-8	-1
Laskennalliset verot	1	1
Vähemmistöosuudet		2
Tilikauden ylijäämä	520	263

TULOSLASKELMAN TUNNUSLUVUT

	2023	2022
Toimintatuotot /toimintakulut, %	29,78 %	52,72 %
Vuosikate /Poistot, %	236,56 %	147,90 %
Vuosikate, euroa/ asukas	813,24	672,34
Asukasmäärä	1188	1200

KUNNAN KONSERNIN TULOSLASKELMAN TUNNUSLUVUT

Toimintatuotot prosenttia toimintakuluista

= 100 * Toimintatuotot / Toimintakulut

Konsernin koko ja konserniin kuuluvien yhteisöjen luonne vaikuttavat tunnusluvun arvoon ja selittävät konsernikohtaisia eroja.

Vuosikate osoittaa konsernin tulorahoituksen, joka jää käytettäväksi investointeihin, sijoituksiin ja lainan lyhennyksiin. Vuosikate on keskeinen kateluku arvioitaessa tulorahoituksen riittävyyttä. Perusoletus on, että mikäli vuosikate on siitä vähennettävien poistojen suuruinen, konsernin tulorahoitus on riittävä.

Vuosikatteen ja poistojen vertailussa on vakiintunut käyttöön seuraava tunnusluku:

Vuosikate prosenttia poistoista

= 100* Vuosikate/(Suunnitelman mukaiset poistot + Arvonalentumiset)

Kun tunnusluvun arvo on 100 %, oletetaan konsernin tulorahoituksen olevan riittävä. Oletusta voidaan kuitenkin pitää päteväenä vain, jos poistot ja arvonalentumiset vastaavat konserniyhteisöjen keskimääräistä vuotuista investointitasoa. Investoinneilla tarkoitetaan tällöin poistonalaisten investointien omahankintamenoa, joka saadaan vähentämällä hankintamenosta valtionosuudet ja muut rahoitusosuudet.

Tulorahoitus on ylijäämäinen, kun vuosikate ylittää poistot ja alijäämäinen, kun vuosikate alittaa poistot. Myös nämä väittämät pitävät paikkansa vain, jos poistot vastaavat keskimääräistä konsernitilinpäätökseen yhdisteltävien yhteisöjen ja säätiöiden vuotuista poistonalaisten investointien tasoa. Tulorahoituksen voidaan katsoa olevan riittävä, jos poistot kattavat pitkällä aikavälillä keskimääräiset poistonalaiset investoinnit.

Jos vuosikate on negatiivinen, on konsernin tulorahoitus heikko.

Vuosikate euroa/asukas

Vuosikate asukasta kohden on yleisesti käytetty tunnusluku tulorahoituksen riittävyyden arvioinnissa. Konsernikohtainen tavoitearvo tunnusluvulle saadaan jakamalla edellä mainittu keskimääräinen vuotuinen investointitaso asukasmäärällä.

Keskimääräistä, kaikkia kuntakonserneja koskevaa tavoitearvoa ei voida asettaa. Muun muassa konserniyhteisöjen toimintojen sisältö vaikuttaa vuosikatetavoitteen määrittämiseen konsernissa.

Asukasmääränä tunnusluvun laskennassa käytetään kunnan asukaslukua tilikauden lopussa. Kuntayhtymäkonsernissa asukasmäärää ja asukaskohtaista tunnuslukua ei esitetä.

1.12.2 Konsernirahoituslaskelma ja sen tunnusluvut

KONSERNIRAHOITUSLASKELMA JA SEN TUNNUSLUVUT

	2023	2022
Toiminnan rahavirta		
Vuosikate	966	807
Satunnaiset erät	-31	0
Tilikauden verot	-8	-2
Tulorahoituksen korjauserät	3	-2
Investointien rahavirta		
Investointimenot	-625	-279
Rahoitusosuudet investointimenoihin	2	7
Pysyvien vastaavien hyöd.luovutustulot	347	9
Toiminnan ja investointien rahavirta	654	540
Rahoituksen rahavirta		
Antolainauksen muutokset		
Antolainasaamisten lisäykset		
Antolainasaamisten vähennykset		
Lainakannan muutokset		
Pitkäaikaisten lainojen lisäys	20	30
Pitkäaikaisten lainojen vähennys	-260	-417
Lyhytaikaisten lainojen muutos		56
Oman pääoman muutokset		16
Muut maksuvalmiuden muutokset	-929	449
Rahoituksen rahavirta	-1169	134
Rahavarojen muutos	-515	674
Rahavarojen muutos		
Rahavarat 31.12.	2794	3683
Rahavarat 1.1.	3309	3009
	<hr/>	<hr/>
	-515	674

RAHOITUSLASKELMAN TUNNUSLUVUT

	2023	2022
Toiminnan ja investointien rahavirran kertymä, 1000 eur	2384	521
Investointien tulorahoitus, %	155,00 %	296,17 %
Laskennallinen lainanhoitokate	4,56	2,06
Rahavarojen riittävyys, pv	190	65

KUNNAN KONSERNIN RAHOITUSLASKELMAN TUNNUSLUVUT

INVESTOINNIT

Toiminnan ja investointien rahavirta ja sen kertymä, €

Rahoituslaskelman välitulokseksi Toiminnan ja investointien rahavirta itsessään on jo tunnusluku, jonka positiivinen (ylijäämäinen) määrä ilmaisee sen, kuinka paljon rahavirrasta jää nettoantolainaukseen, lainojen lyhennyksiin ja kassan vahvistamiseen ja negatiivinen (alijäämäinen) määrä ilmaisee sen, että menoja joudutaan kattamaan joko olemassa olevia kassavaroja vähentämällä tai ottamalla lisää lainaa.

Toiminnan ja investointien rahavirta -välituloksen tilinpäätösvuoden ja neljän edellisen vuoden kertymän avulla voidaan seurata investointien omarahoituksen toteutumista pitemmällä aikavälillä siltä osin kuin kertymä on laskettavissa. Omarahoitusvaatimus täyttyy, jos kertymä viimeksi päättyneenä tilinpäätösvuonna on positiivinen. Toiminnan ja investointien rahavirran kertymä ei saisi muodostua pysyvästi negatiiviseksi.

Investointien tulorahoitus, prosenttia

= 100 * Vuosikate / Investointien omahankintameno

Investointien tulorahoitus -tunnusluku kertoo kuinka paljon investointien omahankintamenosta on rahoitettu tulorahoituksella. Tunnusluku vähennettynä sadasta osoittaa prosenttiosuuden, mikä on jäänyt rahoitettavaksi pääomarahoituksella eli pysyvien vastaavien hyödykkeiden myynnillä, lainalla tai rahavarojen määrää vähentämällä.

Investointien omahankintamenolla tarkoitetaan rahoituslaskelman investointimenoja, joista on vähennetty rahoituslaskelmaan merkityt rahoitusosuudet.

LAINANHOITO

Laskennallinen lainanhoitokate

= (Vuosikate + Korkokulut) / (Korkokulut + Laskennalliset lainanlyhennykset)

Tunnusluku kuvaa lainanhoitoon käytettävissä olevan tulorahoituksen ja laskennallisten lainanlyhennysten sekä korkojen suhdetta eli kykyä hoitaa lainoista aiheutuvia velvoitteita. Laskennallinen lainanhoitokate lasketaan kaavalla, jossa tuloslaskelman vuosikatteeseen lisätään korkokulut ja jossa saatu summa jaetaan korkokulujen ja laskennallisten lainanlyhennysten summalla. Laskennalliset lainanlyhennykset saadaan jakamalla konsernitaseen lainat kahdeksalla, mikä kuvaa oletettua jäljellä olevaa laina-aikaa. Lainoihin luetaan korolliset pitkäaikaiset ja lyhytaikaiset lainat, kuten kuntatodistukset.

Tulorahoitus riittää lainojen hoitoon, jos tunnusluvun arvo on 1 tai suurempi. Kun tunnusluvun arvo on alle 1, joudutaan vieraan pääoman hoitoon ottamaan lisälainaa, realisoimaan kunnan omaisuutta tai vähentämään rahavaroja.

Luotettavan kuvan konsernin lainanhoitokyvystä saa tarkastelemalla tunnuslukua useamman vuoden jaksolla. Konsernin lainanhoitokyky on hyvä, kun tunnusluvun arvo on yli 2, tyydyttävä kun tunnusluku on 1 – 2 ja heikko, kun tunnusluvun arvo jää alle yhden.

Konsernitilinpäätöksen laskennallista lainanhoitokatetta käytetään yhtenä tunnuslukuna kuntalain 118 §:n mukaisessa kunnan erityisen vaikean taloudellisen aseman arvioinnissa. Kuntalain 118 §:n mukainen tunnusluvun raja-arvo on 0,8.

Kunta voi halutessaan esittää myös todellisiin lainanlyhennysten mukaisesti lasketun lainanhoitokatteen.

MAKSUVALMIUS

Kassan riittävyys (pv)

= 365 pv x Rahavarat 31.12. / Kassasta maksut tilikaudella

Konsernin maksuvalmiutta kuvataan kassan riittävyytenä päivissä. Tunnusluku ilmaisee, monenko päivän kassasta maksut voidaan kattaa konsernin rahavaroilla. Rahavarioihin lasketaan rahoitusarvopaperit sekä rahat ja pankkisaamiset. Kassasta maksut kootaan seuraavista konsernin tilikauden tuloslaskelman ja rahoituslaskelman eristä:

Konsernituloslaskelmasta:

Toimintakulut

Korkokulut

Muut rahoituskulut

Konsernin rahoituslaskelmasta:

Investointimenot

Antolainasaamisten lisäykset

Pitkäaikaisten lainojen vähennys (lyhennykset)

Kassan riittävyys voidaan esittää myös kuukausittaisena lukusarjana tai graafisesti. Rahavarojen määränä käytetään tällöin joko kuukauden päiväkohtaista keskisaldoa tai valittua kuukauden määräpäiväsaldoa. Kassasta maksuina käytetään kuukauden kassasta maksuja ja päiväkertoimena 30 pv.

1.12.3 Konsernitase ja sen tunnusluvut

KONSERNITASE JA SEN TUNNUSLUVUT

	2023	2022
KONSERNITASE / VASTAAVAA		
PYSYVÄT VASTAAVAT		
Aineettomat hyödykkeet		
Aineettomat oikeudet	4	43
Muut pitkävaikutteiset menot	29	36
Ennakkomaksut		
	<hr/>	<hr/>
	33	79
Aineelliset hyödykkeet		
Maa- ja vesialueet	855	886
Rakennukset	3 863	5 247
Kiinteät rakenteet ja laitteet	922	825
Koneet ja kalusto	231	330
Muut aineelliset hyödykkeet		3
Ennakkomaksut ja keskeneräiset hank.	93	65
	<hr/>	<hr/>
	5 964	7 356
Sijoitukset		
Osakkuusyhteisöosuudet	567	591
Muut osakkeet ja osuudet	168	181
Muut lainasaamiset	0	11
Muut saamiset	4	4
	<hr/>	<hr/>
	739	787
PYSYVÄT VASTAAVAT	6 736	8 222
TOIMEKSIANTOJEN VARAT		
Valtion toimeksiannot	18	25
Lahjoitusrahastojen erityiskatteet	222	223
Muut toimeksiantojen varat	8	1
	<hr/>	<hr/>
TOIMEKSIANTOJEN VARAT	248	249
VAIHTUVAT VASTAAVAT		
Vaihto-omaisuus		
Aineet ja tarvikkeet	21	77
Saamiset		
Pitkäaikaiset saamiset		
Myyntisaamiset		
Lyhytaikaiset saamiset		
Myyntisaamiset	182	871
Lainasaamiset		
Muut saamiset	52	290
Siirtosaamiset	352	128
	<hr/>	<hr/>
	586	1 289
Rahoitusarvopaperit		
Muut arvopaperit	37	36
Sijoitukset rahamarkkina-		
instrumentteihin		
Joukkovelkakirjalainasaamiset		
Rahat ja pankkisaamiset	2 758	3 648
VAIHTUVAT VASTAAVAT	3 402	5 050
VASTAAVAA YHTEENSÄ	10 386	13 521

KONSERNITASE / VASTATTAVAA

	2023	2022
OMA PÄÄOMA		
Peruspääoma	3 789	3 866
Arvonkorotusrahasto	10	10
Muut omat rahastot	650	630
Edellisten tilikausien yli- alijäämä	2 753	2 521
Tilikauden yli- alijäämä	520	263
OMA PÄÄOMA	<u>7 722</u>	<u>7 290</u>
VÄHEMMISTÖOSUUDET	4	15
POISTOERO JA VAPAAEHTOISET VARAUKSET		
PAKOLLISET VARAUKSET		
Muut pakolliset varaukset	131	163
PAKOLLISET VARAUKSET	<u>131</u>	<u>163</u>
TOIMEKSIANTOJEN PÄÄOMAT		
Valtion toimeksiannot	17	27
Lahjoitusrahastojen pääomat	216	218
Muut toimeksiantojen pääomat	15	29
TOIMEKSIANTOJEN PÄÄOMAT	<u>248</u>	<u>274</u>
VIERAS PÄÄOMA		
Pitkäaikainen		
Lainat rahoitus- ja vakuutuslaitoksilta	1 309	2 612
Lainat muilta luotonantajilta		
Muut velat	40	40
Laskennalliset verovelat	1	6
Lyhytaikainen		
Joukkovelkakirjalainat		
Lainat rahoitus- ja vakuutuslaitoksilta	164	405
Lainat julkisyhteisöiltä		
Lainat muilta luotonantajilta	5	8
Saadut ennakot	32	23
Ostovelat	271	1 270
Muut velat	77	150
Siirtovelat	382	1 265
VIERAS PÄÄOMA	<u>2 281</u>	<u>5 779</u>
VASTATTAVAA YHTEENSÄ	10 386	13 521
Konsernitaseen tunnusluvut	2023	2022
Omavaraisuusaste	74,58 %	54,12 %
Suhteellinen velkaantuneisuus, %	41,44 %	27,88 %
Kertynyt ylijäämä (alijäämä), 1000 euroa	3273	2784
Kertynyt ylijäämä (alijäämä), euroa/asukas	2755	2320
Konsernin lainakanta 31.12., 1000 euroa	1519	3024
Konsernin lainat, euroa/asukas	1278	2520
Lainat ja vuokravastuut, 31.12., 1000 euroa	1556	3989
Lainat ja vuokravastuut, euroa /asukas	1310	3324
Konsernin lainasaamiset 31.12., 1000 euroa	0	11
Kunnan asukasmäärä	1188	1200

KUNNAN KONSERNITASEEN TUNNUSLUVUT

Konsernitaseesta laskettavat tunnusluvut kuvaavat konsernin omavaraisuutta, rahoitusvarallisuutta ja velkaisuutta.

Omavaraisuusaste, %

$$= 100 \times (\text{Oma pääoma} + \text{Vähemmistöosuus} + \text{Konsernireservi}) / (\text{Koko pääoma} - \text{Saadut ennakot})$$

Koko pääoma kaavassa tarkoittaa taseen vastattavien loppusummaa. Kun käytetään lyhennyttä konsernikaavaa, laskennassa voidaan jättää saadut ennakot pois. Omavaraisuusaste mittaa konsernin vakavaraisuutta, alijäämän sietokykyä ja sen kykyä selviytyä sitoumuksista pitkällä aikavälillä. Omavaraisuuden tavoitetasona voidaan pitää 50 %:n ylittävää omavaraisuutta. Alempi omavaraisuusaste merkitsee kuntakonsernissa merkittävää velkarasitetta.

Suhteellinen velkaantuneisuus, %

$$= 100 * (\text{Vieras pääoma} - \text{Saadut ennakot}) / \text{Käyttötulot}$$

Tunnusluku kertoo, kuinka paljon konsernin käyttötuloista tarvittaisiin vieraan pääoman takaisinmaksuun. Tunnusluvun osoittajaan merkitään tarkasteluvuoden tilinpäätöksen koko vieras pääoma vähennettynä saaduilla ennakomaksuilla. Kun käytetään lyhennyttä konsernikaavaa, laskennassa voidaan jättää saadut ennakot pois. Käyttötulot muodostuvat tilikauden toimintatuotoista, verotuloista ja käyttötalouden valtionosuuksista.

Suhteellinen velkaantuneisuus on omavaraisuusastetta käyttökelpoisempi tunnusluku konsernien välisessä vertailussa, koska pysyvien vastaavien hyödykkeiden ikä, niiden arvostus tai poistomenetelmä ei vaikuta tunnusluvun arvoon.

Mitä pienempi velkaantuneisuuden tunnusluvun arvo on, sitä paremmat mahdollisuudet konsernilla on selviytyä velan takaisinmaksusta tulorahoituksella.

Kertynyt ylijäämä (alijäämä)

$$= \text{Edellisten tilikausien ylijäämä (alijäämä)} + \text{Tilikauden ylijäämä (alijäämä)}$$

Luku osoittaa, paljonko konsernilla on kertynyttä ylijäämää tulevien vuosien liikkumavarana, taikka paljonko on kertynyttä alijäämää.

Kertynyt ylijäämä (alijäämä), €/asukas

$$= [\text{Edellisten tilikausien ylijäämä (alijäämä)} + \text{Tilikauden ylijäämä (alijäämä)}] / \text{Asukasmäärä}$$

Luku osoittaa konsernin asukaskohtaisen kertyneen ylijäämän tai katettavan kertyneen alijäämän määrän. Asukasmääränä käytetään tilinpäätösvuoden päättymispäivän mukaista kunnan asukasmäärää. Kuntayhtymän konsernissa asukaskohtaista tunnuslukua ei esitetä.

Konsernin lainakanta 31.12.

$$= \text{Vieras pääoma} - (\text{Saadut ennakot} + \text{Ostovelat} + \text{Siirtovelat} + \text{Muut velat})$$

Konsernin lainakannalla tarkoitetaan korollista vierasta pääomaa. Lainakantaan lasketaan tällöin koko vieras pääoma vähennettynä saaduilla ennakoilla sekä osto-, siirto- ja muilla veloilla. Lyhennyttä konsernikaavaa käytettäessä konsernin lainakanta muodostuu korollisen vieraan pääoman eristä. Jotta

lainakanta voitaisiin laskea suoraan toimintakertomukseen otetusta taseesta, ei mainittuihin vähennettäviin eriin tule kirjanpidossa merkitä korollisia lainoja.

Konsernin lainat, euroa/asukas

Asukaskohtainen lainamäärä lasketaan jakamalla edellä mainittu lainakanta tilinpäätösvuoden päättymispäivän mukaisella kunnan asukasmäärällä. Kuntayhtymän konsernissa ei asukaskohtaista lainamäärää esitetä.

Lainat ja vuokravastuut 31.12.

= Vieras pääoma - (Saadut ennakot + Ostovelat + Siirtovelat + Muut velat) + Vuokra-vastuut

Lainat ja vuokravastuut saadaan lisäämällä konsernin lainakantaan vuokravastuiden määrä. Vuokravastuiden määrä huomioidaan konsernitalinpäätöksen liitetiedoissa ilmoitetun mukaisena.

Konsernin lainat ja vuokravastuut, euroa/asukas

Asukaskohtainen tunnusluku lasketaan jakamalla edellä mainittu lainojen ja vastuiden määrä tilinpäätösvuoden päättymispäivän mukaisella kunnan asukasmäärällä. Kuntayhtymässä ei asukaskohtaista lainamäärää lasketa.

Konsernin lainasaamiset 31.12.

= Sijoituksiin merkityt joukkovelkakirjalainasaamiset ja muut lainasaamiset

Lainasaamisilla tarkoitetaan pysyviin vastaaviin merkittyjä antolainoja konsernin omistamien ja muiden yhteisöjen investointien rahoittamiseen.

Konsernin henkilöstömäärä

Toimintakertomuksessa on suositeltavaa esittää kunnan ja sen tytäryhteisöjen palveluksessa olevien henkilöiden keskimääräinen lukumäärä tilikauden aikana.

1.13 Tilikauden tuloksen käsittely

Kuntalain 115 §:n mukaan kunnanhallituksen on toimintakertomuksessa tehtävä esitys tilikauden tuloksen käsittelystä. Jos kunnan taseessa on kattamatonta alijäämää, toimintakertomuksessa on esitettävä selvitys talouden tasapainotuksen toteutumisesta tilikaudella sekä voimassa olevan taloussuunnitelman riittävydestä talouden tasapainottamiseksi.

Tilikauden tulos on ylijäämäinen +473.909,57 euroa.

Tulokseen vaikuttavat:

Tilikauden toimintatuotot olivat 1,229 milj. euroa, kun talousarviossa ja sen muutoksissa summaksi arvioitiin 1,201 milj. euroa, toteutuma 102,4 prosenttia.

Tilikauden toimintakulut -4.239 milj. euroa eli 103,6 prosenttia talousarviossa ja sen muutoksissa arvioidusta -4.091 milj. eurosta. Toimintakuluissa suurimmat ylitykset talousarviosta olivat: kiinteistöt -149.584,24 euroa, tekninen hallinto -38.326,70 euroa, vesihuolto -24.030,14 euroa ja tukipalvelut -15.263,17 euroa.

Toimintakate -3.010 milj. euroa eli 104,1 prosenttia arvioidusta -2.890 milj. eurosta.

Verotuloja kertyi 2,645 milj. euroa eli 105,3 prosenttia arvioidusta. Kunnan tuloveroa kertyi 2.034.609,93 euroa, yhteisöveroa 305.662,24 euroa ja kiinteistöveroa 304.915,67 euroa. Verotulot ylittivät talousarviossa arvioidusta noin 132.187,84 euroa.

Valtionosuuksia kertyi 1,186 milj. euroa eli 100,4 prosenttia arvioidusta määrästä. Valtionosuuksia kertyi 4.552 euroa enemmän kuin talousarviossa ja muutoksissa arvioitiin.

Vuosikate oli +800.807,75 euroa (edellisenä vuonna +727.394,78 euroa).

Poistot ja arvonalennukset olivat yhteensä -295.764,45 euroa.

Tilikauden tulos on ylijäämäinen 473.909,57 euroa (2022 ylijäämä 417.759,50 euroa).

Edellisten tilikausien yli-/alijäämätalilla on edellisten vuosien ylijäämiä yhteensä 3.526.724,36 euroa.

Kunnanhallitus esittää, että tilikauden ylijäämä 473.909,57 euroa jätetään taseen omaan pääomaan tilikauden yli-/alijäämätalille.

2 Talousarvion toteutuminen

2.1 Tavoitteiden toteutuminen

Kunnanvaltuusto on 19.12.2022 hyväksynyt talousarvion vuodelle 2023 ja taloussuunnitelman vuosille 2024-2025 ja samalla hyväksynyt tavoitteet tulosalueittain.

Seuraavassa esitellään tulosalueittain kunnanvaltuuston hyväksymät tavoitteet ja arvio niiden toteutumisesta.

2.1.1 Vaalit

Tavoite:

Vuodelle 2023 on määrätty pidettäväksi eduskuntavaalit.

Vaalit Tuloslaskelma	Budjetti 2023	Budj.muutos 2023	Budjetti + muutos	Toteutuma 2023	Poikkeama	Käyttö%
Toimintatuotot	2600		2600	2500	100	-100,0
Toimintakulut	-3635		-3635	-4686	1051	96,2
Toimintakate/ Jäämä	-1035		-1035	-2186	1151	211,2
VUOSIKATE	-1035		-1035	-2186	1151	211,2
Poistot ja arvonalennukset	0		0		0	
TILIKAUDEN TULOS	-1035		-1035	-2186	1151	211,2
Tilikauden yli- /alijäämä	-1035		-1035	-2186	1151	211,2

Arvio:

Vuonna 2023 järjestettiin eduskuntavaalit.

2.1.2 Yleinen hallinto

Tavoite:

Kuntalain 14 §:n mukaan valtuusto vastaa kunnan toiminnasta ja taloudesta sekä käyttää kunnan päätösvaltaa. Hallinnon ja talouden tarkastuksesta sekä arvioinnin järjestämisestä huolehtii valtuuston asettama tarkastuslautakunta.

Valtuuston alaisena kunnanhallitus vastaa kunnan hallinnosta ja taloudenhoidosta sekä valtuuston päätösten täytäntöönpanosta, laillisuuden valvonnasta, valvoo kunnan etua, edustaa kuntaa, käyttää sen puhevaltaa, vastaa kunnan toiminnan yhteensovittamisesta, omistajaohjauksesta, huolehtii kunnan sisäisestä valvonnasta ja riskienhallinnan järjestämisestä.

Kuntalain mukainen kuntastrategia hyväksyttiin kunnanvaltuustossa lokakuussa 2023. Talousarvion valmistelu pohjautuu hyväksytyyn kuntastrategiaan.

Tavoitteena on edelleen lisätä päätöksenteon avoimuutta ja kuntalaisten osallistamista sekä huolehtia talouden pysymisestä tasapainoisena.

Yleinen hallinto Tuloslaskelma	Budjetti 2023	Budj.muutos 2023	Budjetti + muutos	Toteutuma 2023	Poikkeama	Käyttö%
Toimintatuotot	3200		3200	26240	-23040	820,0
Toimintakulut	-230779		-230779	-273790	43011	118,6
Toimintakate/ Jäämä	-227579		-227579	-247550	19971	108,8
VUOSIKATE	-227579	0	-227579	-247550	19971	108,8
Poistot ja arvonlennukset	0		0		0	
TILIKAUDEN TULOS	-227579	0	-227579	-247550	19971	108,8
Tilikauden yli- /alijäämä	-227579	0	-227579	-247550	19971	108,8

Arvio:

Tulosalueeseen sisältyvät kunnanvaltuusto, tarkastustoimi, kunnanhallitus ja muu yleishallinto. Tulosalueen toimintakulut olivat 230,46 euroa/asukas, kun ne edellisenä vuonna olivat 202,14 euroa/asukas.

Kunnanvaltuusto kokoontui kertomusvuonna 5 kertaa ja käsitteli 42 asiaa. Vuonna 2023 kunnanhallitus kokoontui 17 kertaa ja käsitteli 150 asiaa.

Kertomusvuoden aikana kunnanvaltuuston käsiteltävänä olivat muun muassa seuraavat asiat:

- Solmu Mäkiranran rahaston säännöt
- Talousarviomuutos, Koulun käytävän lattiapäällysteiden uusiminen
- Talousarviomuutos 2023, investoinnit / Vesi- ja viemärilaitos
- Talousarviomuutos, KOy Hannunratin esitys ylimääräisestä kertavastikkeesta
- Valtuustoaloite Karijoen kunnan omistamien kiinteistöjen liittämistä kunnan omaan kaukolämpöverkkoon
- Karijoen kunnan vuoden 2022 tilinpäätöksen hyväksyminen ja vastuuvapauden myöntäminen
- Tarkastuslautakunnan arviointikertomus 2022
- Kunnanhallituksen jäsenten ja puheenjohtajien valitseminen kaudelle 2023-2025
- Talousarvion toteutuminen 4/2023
- Kuntastrategia
- Lisämääräraha / Paloaseman saneeraus
- Teknisen johtajan virka
- TE2024 uudistus, Työllisyysalueen valmistelun käynnistäminen
- Talousarvion toteutuminen 9/2023
- Kiinteistöveroosentien vahvistaminen vuodelle 2024
- Tuloveroosentien vahvistaminen vuodelle 2024
- Luottamushenkilöiden palkkiot vuodelle 2024
- Virkanimikkeen muutos ja palkan tarkistus
- Suupohjan peruspalveluliikelaitoskuntayhtymän arviointikertomus vuodelta 2023

- Suupohjan peruspalveluliikelaitoskuntayhtymän vuoden 2023 tilinpäätöksen hyväksyminen
- Suupohjan peruspalveluliikelaitoskuntayhtymän loppuselvityksen 31.8.2023 hyväksyminen
- Karijoen kunnan hyvinvointikertomus
- Määräalan osto
- Suupohjan seutuohjelma 2024-2030
- Tarkastuslautakunnan arviointikertomus 2022, kunnanhallituksen vastine
- Talousarvio 2024 ja taloussuunnitelma 2024-2026

Vuoden 2023 aikana maksettiin lapsirahaa viidelle vuonna 2022 syntyneelle lapselle yhteensä 2.500 euroa. Lapsirahaa maksetaan 1.500 euroa jaettuna kolmelle vuodelle eli 500 euroa kunakin vuotena. Ehtona on, että lapsi on kirjoilla Karijoen kunnassa kunkin vuoden lopussa.

Tupaantuliaisrahaa myönnettiin kertomusvuonna sekä uuden omakotitalon rakentajalle, että vanhan omakotitalon tai asunto-osakkeen ostajalle. Tilinpäätöskaudella tupaantuliaisrahaa myönnettiin viiteen omakotitaloon. Kaikkiaan tupaantuliaisrahaa on myönnetty 200 kohteeseen yhteensä 410.599 euron arvosta.

2.1.3 Keskustoimisto

Tavoite:

Suupohjan Seutupalvelukeskus Oy tuottaa mm. ICT- palvelut, puhelinpalvelut, talous- ja henkilöstöhallinnon palvelut. Yhtiön toiminta käynnistyi vuoden 2010 alussa. Toiminta on hoidettu ns. hajautetulla mallilla eli kussakin kunnassa on palvelupiste. Kunta myös tuottaa pienen osan palveluista palveluna seutupalvelukeskukselle.

Tavoitteena on, että toiminta jatkuu hajautetulla mallilla myös mahdollisten yritysjärjestelyjen jälkeen, jotta asiantuntemus on lähellä palvelun ostajaa.

Keskustoimisto Tuloslaskelma	Budjetti 2023	Budj.muutos 2023	Budjetti + muutos	Toteutuma 2023	Poikkeama	Käyttö%
Toimintatuotot			0	586	-586	-100,0
Toimintakulut	-294322		-294322	-264263	-30059	89,8
Toimintakate/ Jäämä	-294322		-294322	-263677	-30645	89,6
VUOSIKATE	-294322		-294322	-263677	-30645	89,6
Poistot ja arvonalennukset	-43		-43	-43	0	-100,0
TILIKAUDEN TULOS	-294365		-294365	-263720	-30645	89,6
Tilikauden yli- /alijäämä	-294365		-294365	-263720	-30645	89,6

Arvio:

Seutupalvelukeskus toimi hajautetulla mallilla. Karijoen kirjanpitäjän toimipiste sijaitsee Kauhajoella.

2.1.4 Elinkeinojen kehittäminen

Tavoite:

Elinkeinoelämän kehittäminen on jaettu

- a) yritysneuvontaan,
- b) projekti- ja kehittämistoimintaan ja
- c) yritystoiminnan edellytysten luomiseen.

Kuhunkin osa-alueeseen kytkeytyy olennaisena tekijänä yrittäjyyden toimintaedellytysten parantaminen ja yrittäjyyteen kannustaminen. Tavoitteena on edistää pysyvien työpaikkojen syntymistä kuntaan ja kehittää elinkeinoelämän valmiuksia. Reagointiherkkyyden ja -nopeuden elinkeinoelämän kehittämistoimiin pyritään pitämään hyvänä.

Elinkeinoelämän kehittäminen Tuloslaskelma	Budjetti 2023	Budj.muutos 2023	Budjetti + muutos	Toteutuma 2023	Poikkeama	Käyttö%
Toimintatuotot	33000		33000	39654	-6654	120,2
Toimintakulut	-154592		-154592	-130188	-24404	84,2
Toimintakate/ Jäämä	-121592		-121592	-90534	-31058	74,5
VUOSIKATE	-121592	0	-121592	-90534	-31058	74,5
Poistot ja arvonalennukset	-456		-456	-456	0	-100,0
TILIKAUDEN TULOS	-122048	0	-122048	-90990	-31058	74,6
Tilikauden yli- /alijäämä	-122048	0	-122048	-90990	-31058	74,6

Arvio:

A. Yritysneuvonta

Karijoen kunta on tuottanut vuodesta 2020 elinkeinopalvelut yhteistyössä Isojoen kunnan kanssa. Karijoen kunnanhallitus päätti 2020 alussa, että SEK:n purkautuessa jatkossa elinkeinotoiminnan ja kuntakehittämisen osalta tehdään yhteistyötä Isojoen kunnan kanssa. Tässä yhteydessä Karijoen ja Isojoen kunnat rekrytoivat yhteisen yritys- ja elinvoimakoordinaattorin, jonka tehtävänä on vastata mm. yritysneuvonnasta ja kehittämisestä.

Karijoki toimii yritys- ja elinvoimakoordinaattorin työnantajakuntana ja Isojoki ostaa yritys- ja elinvoimakoordinaattorin palvelut yhteistyösopimuksella Karijoelta. Yhteistyösopimus laadittiin kevään 2020 aikana. Elinkeinopalveluiden muutosten lähtökohtana oli, ettei Karijoen kunnan maksuosuus järjestettyjen palvelujen suhteen nouse siitä tasosta, mitä se oli SEK:n aikana.

Yritys- ja elinvoimakoordinaattori aloitti työsuhteen 1.6.2020.

Patentti- ja rekisterihallituksen mukaan vuonna 2023 Karijoella perustettiin kaksi (2) uutta yritystä. Purkautuneita / lopettaneita yrityksiä oli myös kaksi (2).

Avustuksia ja tukia myönnettiin karijokisille yrityksille vuonna 2023 seuraavasti:

- Yritysten kehittämispalvelut
 - o Karijoki: myönnetyt konsultointipalvelut yksi (1) kpl, yht. 6 045 €
 - o Karijoki: myönnetyt kehittämisavustukset kaksi (2) kpl, yht. 456 979 €
- Maaseudun yritystuki
 - o Karijoki: yksi (1) yrityshanke: 259 549,75 €
 - o Leader-yritystuissa ei ollut vielä viime vuonna päätöksenteko mahdollista. Hakemuksia on toki pystytty jättämään jo viime kesästä lähtien ja päätöksenteko on käynnistynyt tammikuussa 2024.
- Business Finland
 - o Karijoki: yksi (1) yrityshanke: 6 000 €

Yritykset eivät vuonna 2023 hakeneet Karijoen kunnan alkaville yrittäjille tai yritysten kehittämiseen tarkoitettuja konsulttiseleitä (ä 250 €).

Yhteistyökumppaneiden (mm. ELY, Leader, Business Finland, SEAMK, EPANET, TE-toimisto) kanssa järjestettiin yrityksille suunnattuja infotilaisuuksia, koulutuksia ja muita tapahtumia n. 20 kappaletta. Aiheina olivat mm. omistajanvaihdosasiat, rekrytoinnit ja resursointi, rahoitus ja investointituet sekä digitalisaatio ja tekoälyn hyödyntäminen.

Suupohjan kuntien (Teuva, Kauhajoki, Karijoki, Isojoki, Kurikka ja Kristiinankaupunki) yhteinen hankintailta pidettiin 30.3.2023. Tapahtumassa avattiin kuntien tulossa olevia investointeja alueen yrityksille.

Karijoen kunta osallistui yhdessä Isojoen ja Teuvan kanssa Seinäjoen yliopistokeskuksen hallinnoimaan ”TIK-digi” -hankkeeseen. Hankkeen projektipäällikkönä toimi Keijo Koivu. Hankkeessa kartoitettiin haastattelujen avulla kohdekuntien yritysten yleisiä digivalmiuksia ja -tarpeita. Kerättävän aineiston perusteella saatiin yleiskuva kuntien alueella toimivien yritysten digitalisaation valmiuksista ja kyvystä hyödyntää eri teknologioiden tarjoamia mahdollisuuksia. Yrityskohtaisten tapaamisten lisäksi hankkeessa järjestettiin kaikille avoimia seminaareja ja tilaisuuksia, joiden aiheena olivat mm. tekoäly, IoT -ratkaisut ja automaation hyödyntäminen.

Yritys- ja elinvoimakoordinaattorilla oli yritystapaamisia Karijoella vuonna 2022 yhteensä n. 40 kpl.

Tapaamisia tehtiin mahdollisuuksien mukaan myös yhdessä kunnanjohtajan, Uusyrittäjäkeskus Neuvoa Antavan asiantuntijoiden, SEAMKin yritysasiiantuntijoiden, Leaderin toiminnanjohtajan, Vuoksen yrityskoordinaattorin ja TE-Palveluiden aluevastaavan kanssa.

Tapaamisissa keskusteltiin mm. yritysten kuulumisista ja tilanteista, toimitila-asioista, omistajanvaihdoksista sekä mahdollisista investointi- ja kehitystarpeista. Konkreettisimmillaan tehtiin uusien yrittäjien kanssa liiketoimintasuunnitelmien ja -laskelmien sparrauksia, sekä selvitettiin yrityksen kaipaamien asiantuntijoiden yhteystietoja ja yritystukimahdollisuuksia.

Karijoen kunnan omistamaa teollisuushallia on esitelty ja markkinoitu potentiaalisille yrityksille. Halli on kuitenkin niin laaja (n. 2000 m²), että vain harva yritys tarvitsee itselleen niin isoja toimitiloja. Koko hallia vuokraavaa / ostavaa yritystä ei siten ole löytynyt. Yritystiloiille on kuitenkin ollut pienempiä ja joustavampia tarpeita, joten hallia on markkinoitu pienemmille yrityksille joustavilla tilaratkaisuilla.

B. Projekti- ja kehittämistoiminta

Karijoen kunta on mukana Suupohjan kehittämissuunnitelman 2023-2027 hankkeissa omalla kuntarahoitusosuudellaan. Karijoen kuntarahoitusosuus Leader-toimintaan oli 8.307,70 euroa vuonna 2023.

Kunta on mukana Lauhanvuori-Hämeen kangas Geopark yhdistyksessä, jossa olivat mukana Karijoen lisäksi Kauhajoki, Kankaanpää, Parkano, Kihniö, Karvia, Isojoki, Siikainen ja Jämijärvi. Vuonna 2019 Lauhanvuori-Hämeen kangas Geopark -yhdistys jätti Unescolle hakemuksen Geopark-alueen perustamiseksi ja Geopark-statusuuden saamiseksi. Unesco myönsi Lauhanvuori-Hämeen kangas Geoparkille statusuuden keväällä 2020. Lauhanvuori-Hämeen kangas Geopark edistää alueen matkailua mm. erilaisia luontokohteita, retkeilyreitit ja palveluita kehittämällä.

C. Yritystoiminnan edellytysten luominen

Kunnassa on jo vuosituhatien vaihteesta saakka ollut niin sanottu Karijoen kehittämissuunnitelma 2000, joka sisältää korkotuen teollisuusyrityksille sekä kunnallisen kehitys- ja sijoitusyhtiön palvelut. Kertomusvuonna Kehittämissuunnitelman toimenpiteet olivat edelleen käytössä. Yleinen korkotaso on ollut kuitenkin niin matala, että teollisuusyritysten korkotukiavustuksia ei maksettu. Tilanne saattaa muuttua, mikäli korot jatkavat edelleen nousuaan. Pakettiin kuuluu myös tupaantuliaislahja, jonka sääntöjä on vuosien mittaan muokattu tilannetta vastaavaksi. Kertomusvuonna tupaantuliaislahjana myönnettiin viidelle hakijalle yhteensä noin 12.000 euroa.

Karijoki Invest Oy on kunnan ja Karijoen Yrittäjien omistama yritys, jonka tehtävä on ollut tehdä oman pääoman ehtoisia riskisijoituksia karijokisiin yrityksiin. Karijoen kunnanvaltuusto ja Karijoen yrittäjät ry ovat tehneet päätöksen yhtiön purkamisesta. Purkaminen on edelleen kesken, johtuen kunnan harkinnasta käyttää yhtiötä kilpailevilla markkinoilla toimivien palveluiden tuotantoon.

Teollisuusalueet

Sahakankaan teollisuusalue sijaitsee noin 5 km päässä Karijoen keskustasta Kauhajoentien varressa. Alueen pinta-ala on n. 69 ha. Alueella on vapaata tonttimaata vuosiksi eteenpäin. Lisäksi kunnalla on teollisuustontteja Kirkonkylän kaava-alueella.

Teollisuushalli II laajamittainen remontti valmistui vuonna 2019. Hallissa oli vuoden 2023 lopussa muutamia pieniä toimijoita ja runsaasti vapaata toimitilaa.

Matkailu

Susiluolanäyttely oli avoinna kesällä neljän viikon ajan sekä muina aikoina erikseen tilauksesta. Susiluolalla vierailijoita oli runsaasti. Valtaosa ulkomaisista vierailijoista oli Euroopasta.

2.1.5 Sosiaali- ja terveystoiminta

Tavoite:

Yhteistoimintalautakunta sijoittuu Kauhajoen kaupungin organisaatioon ja talousarvioon.

Vuodelle 2023 lautakunnalle on varattu määräraha LLKY:n purkuun. Yhteistoimintalautakunnan toiminta loppuneen vuoden 2023 aikana.

Sosiaali ja terveyspalvelut	Budjetti 2023	Budj.muutos 2023	Budjetti + muutos	Toteutuma 2023	Poikkeama	Käyttö%
Tuloslaskelma						
Toimintatuotot			0		0	
Toimintakulut	-3250	0	-3250	10617	-13867	-326,7
Toimintakate/ Jäämä	-3250	0	-3250	10617	-13867	-326,7
VUOSIKATE	-3250	0	-3250	10617	-13867	-326,7
Poistot ja arvonlennukset			0		0	
TILIKAUDEN TULOS	-3250	0	-3250	10617	-13867	-326,7
Tilikauden yli- /alijäämä	-3250	0	-3250	10617	-13867	-326,7

Arvio:

Yhteistoimintalautakunnan talousarvio 2023

Yhteistoimintasopimuksen mukaisesti yhteistoimintalautakunnan tehtävä on ollut toiminta jäsenkuntien yhteisenä edustajana ja neuvotteluosapuolena sosiaali- ja terveyspalvelujen hankinnassa. Yhteistoimintasopimuksen mukaisesti palvelut on tuotettu pääsääntöisesti LLKY:n toimesta. Yhteistoimintalautakunta sijoittuu Kauhajoen kaupungin organisaatioon ja talousarvioon.

Suupohjan peruspalveluliikelaitoskuntayhtymän toiminta siirtyy sosiaali- ja terveydenhuollon sekä pelastustoimen uudistuksessa olennaisilta osiltaan 1.1.2023 alkaen Etelä-Pohjanmaan hyvinvointi-alueelle. LLKY:n jäsenkunnat ovat päättäneet liikelaitoskuntayhtymän purkamisesta kevätkaudella 2022. Yhdessä jäsenkuntien kanssa on sovittu, että purkamiseen liittyvät määrärahat ja rahaliikenne hoidetaan yhteistoimintalautakunnan kautta. Talousarvion suunnitelma on toimintakatteen osalta -30 000 euroa. Talousarvio sisältää lautakunnan hallinnon kuluja (toimintakulut ja vyörytykset), jotka jaetaan kunnille asukasluvun suhteessa seuraavasti:

Isojoki	5 156 €
Karijoki	3 250 €
Kauhajoki	35 146 €
Teuva	13 502 €
Yhteensä	57 054 €

Tilinpäätös 2023

Suupohjan peruspalveluliikelaitoskuntayhtymän (LLKY) toiminta siirtyi sosiaali- ja terveydenhuollon sekä pelastustoimen osalta 1.1.2023 alkaen Etelä-Pohjanmaan hyvinvointialueelle. Liikelaitoskuntayhtymä purkautui 1.1.2023 kello 00.02. Ympäristöterveydenhuollon, ympäristönsuojelun ja eläinlääkintähuollon tehtävissä toimiva henkilöstö siirtyi 1.1.2023 Kauhajoen kaupungin palvelukseen. LLKY:n jäsenkuntien valtuustot hyväksyivät sopimuksen purkamisesta joulukuulla 2022. Yhdessä jäsenkuntien kanssa on sovittu, että purkamiseen liittyvät määrärahat ja rahaliikenne hoidetaan yhteistoimintalautakunnan kautta. Purkusopimuksen mukaan liikelaitoskuntayhtymän johtokunnan ja tarkastuslautakunnan toimikausi jatkui loppuselityksen hyväksymiseen saakka ja johtokunta tai määräämänsä valtuutettiin ryhtymään purkamisen johdosta kaikkiin tarvittaviin toimenpiteisiin. Johtokunta ja tarkastuslautakunta ovat olleet liikelaitoskuntayhtymän purkautumisen jälkeen tarvittavan ajan osana Kauhajoen kaupungin organisaatiota.

Vuoden 2022 tilinpäätöksen jälkeisistä kustannuksista on pidetty Kauhajoen kaupungin kirjapidossa erillistä seuranta yhteistoimintalautakunnan alaisuudessa. Samoin kaikki purkamiseen liittyvät erilliset kustannukset ovat menneet yhteistoimintalautakunnan menoiksi vuonna 2023.

Toteutuneen toiminnan arviointi

LLKY:llä ei ole ollut tilikaudella tehtäviensä mukaista toimintaa. Yhteistoimintalautakunta kokoontui kaksi kertaa tilikauden aikana: 9.2.2023 ja 31.10.2023. Helmikuulla lautakunta hyväksyi talousarvion käyttösuunnitelman. Lokakuulla lautakunta jatkoi peruspalvelujohtajan viran hoitoa määräaikaisesti ja merkitsi tiedoksi LLKY:n loppuselvityksen. Samalla lautakunta hyväksyi LLKY:n taseen alaskirjauksia, jakoperiaatteet yhteistoimintalautakunnalle kohdistuville tuotoille ja kuluille (hyväksyi samat periaatteet tuotoille ja kuluille myös nettovarallisuuden jakohetken jälkeen).

Koska LLKY purettiin vuoden vaihteessa ja sittemmin on eletty loppuselvitysvaihetta, niin LLKY:n tilinpäätös tehtiin ajalta 1.1-31.8.2023. LLKY:n tilinpäätös 31.8.2023 tehtiin liikelaitoskuntayhtymän entisten viranhaltijoiden toimesta, joille LLKY:n johtokunta myönsi (25.10.2022 § 107) tarvittavat luvat ja oikeudet. Purkusopimuksen mukaan LLKY:n purkuun liittyvät kulut ovat menneet Kauhajoen kaupungin yhteistoimintalautakunnan menoiksi vuonna 2023.

Purkusopimuksen mukaisesti Kauhajoen kaupunki otti hoidettavakseen LLKY:n loppuselvityksen 31.8.2023 koordinoinnin ja käytännön toteuttamisen. Kaupungin osalta tähän työhön ovat osallistuneet hallintojohtaja sekä talous- ja hallintosihteeri, joiden palkkakuluja on vyörytetty yhteistoimintalautakunnalle 31.8.2023 saakka. Lisäksi kaupungin pääkirjanpitäjä on käyttänyt suuren määrän työtunteja loppuselvityksen lukujen kirjaamiseen. Loppuselvityksen luvut saatiin koottua kasaan päätöksentekoa varten lokakuulla. Erittäin vaikeaksi osoittautui loppuselvityslukujen kirjanpidolliset kirjaukset. Vaikeutta lisäsi se, että kirjanpitolautakunnan hyvinvointialue- ja kuntajaosto antoi uuden lausunnon liittyen sosiaali- ja terveydenhuollon ja pelastustoimen uudistuksesta johtuvan ns. vapaaehtoisen kuntayhtymän peruspääoman muutoksen käsittelystä kunnan kirjapidossa. Tämä uusi lausunto muutti merkittävästi loppuselvityksen kirjauksia kirjanpitoon.

Taloudellinen toteuma

Talousarvio lautakunnalle laadittiin tietämättä vielä mitään loppuselvityksen tuottamista luvuista. Tämä konkretisoituu tilinpäätösluvuissa. Talousarvio ei ollut mitenkään realistinen tilinpäätökseen verrattuna.

Toimintatuotot olivat yhteensä noin 331 500 euroa. Toimintatuotoissa näkyvät muita jäsenkunnilta laskutettavat maksuosuudet. Tuet ja avustukset, noin 13 300 euroa, muodostuvat pääosin ELY-keskuksen kotouttamiskorvauksista Kauhajoen kaupungille. Muut toimintatuotot, noin 87 300 euroa, selittyvät pääosin tuloutetuilla taseen alaskirjauksilla sekä alaskirjausten jälkeen saaduilla myyntisaamisilla.

Toimintakulut olivat yhteensä noin 654 600 euroa. Henkilöstökulut, noin 55 500 euroa, toteutuivat melko hyvin talousarvioon nähden. Palvelujen ostot, noin 266 000 euroa, selittyvät osittain vanhoilla palvelu- ja asiakasmaksuilla, jotka kohdistuivat vielä vuodelle 2023. Lisäksi palvelujen ostoihin on kirjattu Suupohjan Seutupalvelukeskus Oy:ltä yhteistoimintalautakunnalle tilattujen palvelujen laskutus (mm. ohjelmistomaksut ja taloushallinto). Palvelujen ostoihin kirjautuvat myös perintäkulut, jotka ovat juosseet koko vuoden 2023 ajan ja juokseminen jatkuu myös vuodelle 2024. Aineet, tarvikkeet ja tavarat, noin 7 800 euroa, selittyvät yhdellä LLKY:n vuokraamalla asunhuoneiston kunnostuksella vuoden 2023 aikana (kulu kohdistuu Kauhajoen kaupungille). Muut toimintakulut, noin 325 500 euroa, selittyvät saatavien poistoilla.

Yhteistoimintalautakunnan talouden toteuma:

YHTEISTOIMINTA- LAUTAKUNTA	TA 2023				TP 2023	Muutos % 2022-2023	Poikkeama € TA+m / toteuma	Muutos € 2022-2023
	TP2022	TA 2023	muutos	+ muutos				
TOIMINTATUOTOT								
Myyntituotot	40 967 064	21 908		21 908	230 862	-99 %	208 954	-40 736 201
Maksutuotot	0	0		0	0		0	0
Tuet ja avustukset	4 600	0		0	13 299	189 %	13 299	8 699
Muut toimintatuotot	0	0		0	87 340		87 340	87 340
TOIMINTATUOTOT yhteensä	40 971 664	21 908	0	21 908	331 502	-99 %	309 594	-40 640 162
VALMISTUS OMAAN KÄYTTÖÖN								
TOIMINTAKULUT								
Henkilöstökulut	-734 036	-42 053		-42 053	-55 459	-92 %	13 406	-678 577
Palvelujen ostot	-97 666 223	-9 705		-9 705	-265 849	-100 %	256 144	-97 400 374
Aineet, tarvikkeet ja tavarat	-6	0		0	-7 833	132669 %	7 833	7 827
Avustukset	0	0		0	-33		33	33
Muut toimintakulut	-229	-150		-150	-325 427	141803 %	325 277	325 198
TOIMINTAKULUT yhteensä	-98 400 494	-51 908	0	-51 908	-654 602	-99 %	602 694	-97 745 893
Toimintakate (SITOVA)	-57 428 831	-30 000	0	-30 000	-323 100	-99 %	293 100	-57 105 731

Yhteistoimintalautakunnan maksusuudet jäsenkunnille:

Yhteistoimintalautakunta - maksusuudet jäsenkunnille 1.1.-31.12.2023					
	Kauhajoki 59 %	Teuva 25 %	Isojoki 10 %	Karjajoki 6 %	
	kuntatunniste	1004	1005	1002	1003
Loppuselvitys 31.8.2023 (jako peruspääomien suhteessa):					
Loppuselvityksen nettolaskelma	-269 535,42	-159 025,90	-67 383,86	-26 953,54	-16 172,13
Oikaisu (henkilöstökulut)	11 337,49	6 689,12	2 834,37	1 133,75	680,25
Maksusuudet 1.1.-31.8.2023	-258 197,93	-152 336,78	-64 549,48	-25 819,79	-15 491,88
Loppuvuoden purkukustannukset (jako ensisijaisesti kuntatunnisteittain):					
Maksusuudet 1.9.-31.12.2023	-304 471,11	-179 469,82	-76 233,96	-30 469,58	-18 297,75
Maksusuudet yhteensä 1.1.-31.12.2023	-562 669,04	-331 806,60	-140 783,44	-56 289,38	-33 789,63

2.1.6 Ympäristöpalvelut

Tavoite:

Ympäristölautakunta aloittaa toimintansa 1.1.2023 ja se sijoittuu Kauhajoen kaupungin organisaatioon ja talousarvioon.

Ympäristöpalveluiden tehtäväalue käsittää ympäristöterveyden, eläinlääkinnän ja ympäristönsuojelun lakisääteiset viranomaistehtävien hoitamisen.

Ympäristöpalvelut	Budjetti 2023	Budj.muutos 2023	Budjetti + muutos	Toteutuma 2023	Poikkeama	Käyttö%
Tuloslaskelma						
Toimintatuotot						
Toimintakulut	-60000		-60000	-69240	9240	115,4

Toimintakate/ Jäämä	-60000	0	-60000	-69240	9240	115,4
VUOSIKATE	-60000	0	-60000	-69240	9240	115,4
Poistot ja arvonlennukset						
TILIKAUDEN TULOS	-60000	0	-60000	-69240	9240	115,4
Tilikauden yli- /alijäämä	-60000	0	-60000	-69240	9240	115,4

Ympäristöpalvelujen tavoitteet ja niiden toteutuminen

Ympäristöpalvelujen tehtäväalue käsittää ympäristöterveydenhuollon, eläinlääkinnän ja ympäristönsuojelun viranomaistehtävien hoitamisen. Kauhajoen kaupunki hoitaa tehtävää Isojoen, Karijoen ja Teuvan kanssa tekemänsä yhteistyösopimuksen mukaisesti.

Vuoden 2023 toiminnalliset tavoitteet kohdistuivat ympäristöpalvelujen sujuvuuden onnistumiseen ja siitä saadun asiakaspalautteen vastaanottamiseen. Kaikki vuoden aikana haetut ja valmistellut ympäristö- ja maa-ainesluvut on käsitelty. Asiakkaiden selvityspyyntöihin vastattiin ja niistä hoidettiin 75 % toimintavuoden aikana.

Ympäristönsuojelun vuoden 2023 valvontasuunnitelman mukaisista 44 valvontakohteesta tarkastettiin 38. Lisäksi tarkastettiin 63 maa-ainekohdetta ja 3 muuta kohdetta. Ympäristöterveydenhuollon elintarvike-, terveydensuojelu- ja tupakkavalvontakohteiden valvonta toteutui noin 1000 toimipisteestä ja kohteesta keskimäärin yli 60 %:sti. Vuoden aikana annettiin lukuisia lausuntoja ja tehtiin muita viranomaistehtäviä.

Viranomaispäätöksenteosta on vastannut 10-jäseninen, ylikunnallinen ympäristölautakunta. Lautakunta kokoontui vuoden aikana 9 kertaa.

Viranhaltijoille on delegoitu päätösvaltaa ympäristölautakunnan päätöksellä.

Eläinlääkinnän tehtäviä on hoitanut 5,4 praktikkoeläinlääkäriä tai heidän sijaistaan yhteistoiminta-alueella. Praktikkoeläinlääkäreiden avustaviin tehtäviin on ollut palkattuna määräaikainen vastaanottoapulainen, eläintenhoitaja. Eläinlääkärien vastaanotot sijaitsevat jokaisessa yhteistoiminta-alueen kunnassa. Eläinsuojelutyöstä on vastannut pääasiassa kokoaikainen valvontaeläinlääkäri ja praktikkoeläinlääkärit oman työnsä ohessa.

Henkilöstön määrä on vuoden aikana ollut 16,5 htv.

Ympäristöpalvelujen talouden toteutuminen

Ympäristöpalvelujen kokonaismenot 1 389 272,80 € ylittyvät ja tulot 212800 € jäivät alle arvion talousarvion 2023 nähden, nettovaikutus oli 126 784,80 €. Ylitykset johtuvat valtakunnallisesta palkkaratkaisusta, eläinlääkäreiden kanssa tehdystä paikallisesta sopimuksesta ja yleisestä kustannusten noususta, joka kohdistui vuokra- ja tarvikekustannuksiin. Niitä ei ollut otettu riittävästi huomioon vuoden 2023 talousarvion laadinnan yhteydessä. Kuntien maksusuudet kerätään asukaslukuperusteisesti.

Karijoen kunnan osuus vuoden 2023 kustannuksista

Karijoen kunnan osuus ympäristöpalvelujen talousarvion 2023 toteutumasta kustannuksista on yhteensä 59791 € ja ylittivät vuoden 2023 arvioidut kustannukset ylittivät 9423,09 €. Karijoen kunnan maksuosuus talousarviosta on noin 5,81 % osuus asukasluvun mukaisella maksuosuudella mitattuna.

Kauhajoen kaupungin ympäristöpalvelujen vuoden 2023 kustannukset ja kuntalaskutus					
Kustannukset ja laskutus	01 - 04	05 - 08	09 - 12	Yhteensä	TA 2023
Kauhajoki	303 759,41	313 412,34	118 227,92	735 399,67	645 565
Teuva	115 833,59	119 514,57	45 084,25	280 432,41	248 393
Isojoki	44 122,54	45 524,68	17 173,18	106 820,41	94 853
Karijoki	28 589,12	29 497,63	11 127,33	69 214,09	59 791
Laskutus	492 304,67	507 949,22	191 612,68	1 191 866,57	1 048 602
Vähennetyt maksutuotot ja valvontaeläinlääkäri				- 197 406,23	- 212 800
Kustannukset yhteensä				1 389 272,80	1 262 488

2.1.7 Ammatilliset oppilaitokset

Tavoite:

Tavoitteena on turvata opiskelupaikka kaikille halukkaille nuorille, jotka lukion jälkeen eivät jatka korkeakouluissa ja että opiskelupaikka olisi mahdollisimman monella Suupohjan alueella.

Nuoria pyritään ohjaamaan aloille, jotka tukevat kunnan elinkeinorakenteen kehitystä.

Ammatilliset oppilaitokset Tuloslaskelma	Budjetti 2023	Budj.muutos 2023	Budjetti + muutos	Toteutuma 2023	Poikkeama	Käyttö%
Toimintatuotot			0		0	
Toimintakulut	-3000		-3000	0	-3000	0,0
Toimintakate/Jäämä	-3000		-3000	0	-3000	0,0
VUOSIKATE	-3000		-3000	0	-3000	0,0
Poistot ja arvonalennukset	0		0	0	0	
TILIKAUDEN TULOS	-3000		-3000	0	-3000	0,0
Tilikauden yli-/alijäämä	-3000		-3000	0	-3000	0,0

Arvio:

Osuus palkkamenoista on kirjattu vuodelle 2024, josta syystä toteutuma on 0 euroa vuonna 2023.

Suupohjan koulutuskuntayhtymässä oli 13 oppilasta vuonna 2023, kun vuosina 2022 ja 2021 oppilaita oli 11. Vuonna 2020 oppilaita oli 9, 2019/17 oppilasta, 2018/16 oppilasta, 2017/14 oppilasta, 2016/13 oppilasta, 2015/13 oppilasta ja 2014/20 oppilasta.

2.1.8 Kansalaisopisto

Kansalaisopistolain mukaan kansalaisopisto on yleissivistävää aikuiskoulutusta antava oppilaitos. Kansalaisopisto voi järjestää myös ammatillista aikuiskoulutusta, muuta koulutusta sekä koulutusta tukevaa tai siihen läheisesti liittyvää tutkimus- ja palvelutoimintaa siten kuin siitä asetuksella tarkemmin on säädetty.

Tavoite:

	2016	2017	2018	2019	2020	2021	2022	2023
Opetustunteja	830	830	760	760	750	700	700	700

Kansalaisopisto Tuloslaskelma	Budjetti 2023	Budj.muutos 2023	Budjetti + muutos	Toteutuma 2023	Poikkeama	Käyttö%
Toimintatuotot			0		0	
Toimintakulut	-20000		-20000	-16691	-3309	83,5
Toimintakate/ Jäämä	-20000		-20000	-16691	-3309	83,5
VUOSIKATE	-20000		-20000	-16691	-3309	83,5
Poistot ja arvonalennukset	0		0		0	
TILIKAUDEN TULOS	-20000		-20000	-16691	-3309	83,5
Tilikauden yli- /alijäämä	-20000		-20000	-16691	-3309	83,5

Arvio:

Karijoella oli kertomusvuonna 2023 oppilaita 216, kun vuonna 2022 oli oppilaita 141, 2021 / 239, 2020 / 285, 2019 / 156, vuonna 2018 / 324, vuonna 2017 opiskelijoina oli 168 henkilöä ja 178 vuonna 2016. Vuosien 2023, 2021, 2020, ja 2018 poikkeavaan lukuun on laskettu kaikki eri kursseilla olevat opiskelijat, kun muissa luvuissa on laskettu kirjoilla olevat henkilöt.

2.1.9 Musiikkiopisto

Musiikkiopiston tehtävänä on antaa esittävän ja luovan säveltaiteen opetusta sekä edistää musiikkielämän yleistä kehittämistä toiminta-alueellaan. Opetuksen järjestämisestä huolehtii Panula-opisto.

Tavoite:

	2016	2017	2018	2019	2020	2021	2022	2023	2024
Opiskelijoita	11	11	11	11	11	11	10	10	10

Musiikkiopisto Tuloslaskelma	Budjetti 2023	Budj.muutos 2023	Budjetti + muutos	Toteutuma 2023	Poikkeama	Käyttö%
Toimintatuotot			0		0	

Toimintakulut	-8000		-8000	-8989	989	112,4
Toimintakate/ Jäämä	-8000		-8000	-8989	989	112,4
VUOSIKATE	-8000		-8000	-8989	989	112,4
Poistot ja arvonlennukset	0		0		0	
TILIKAUDEN TULOS	-8000		-8000	-8989	989	112,4
Tilikauden yli- /alijäämä	-8000		-8000	-8989	989	112,4

Arvio:

Karijoelta musiikin opetukseen osallistui 12 oppilasta ja tämän lisäksi avoimiin muskareihin on osallistunut 32 lasta.

2.1.10 Asuntojen ja muiden tilojen vuokraus

Tavoite:

Tulosalueeseen sisältyy yhdyskuntasuunnittelu, asuntojen ja muiden tilojen vuokraus, alueiden vuokraus.

Tavoitteena on kunnan asuntokannan mahdollisimman tehokas hyväksikäyttö.

Vapautuvia liike- ym. tiloja pyritään saamaan elinkeinoja ja muuta toimintaa palvelemaan käyttöön.

Investoinneissa on varattu määräraha kunnan rivitalon peruskorjaukseen. Käyttötalospuolella on varaus asunto-osakeyhtiöissä sijaitsevien yksittäisten huoneistojen pintaremonttiin asukkaiden vaihtuessa.

Investoinneissa ei ole varattu määrärahaa uusien asuntojen hankintaan vuosille 2023-2025.

Asuntojen ja tilojen vuokraus Tuloslaskelma	Budjetti 2023	Budj.muutos 2023	Budjetti + muutos	Toteutuma 2023	Poikkeama	Käyttö%
Toimintatuotot	696200		696200	669373	26827	96,1
Toimintakulut	-6100		-6100	-5267	-833	86,3
Toimintakate/ Jäämä	690100	0	690100	664106	25994	96,2
VUOSIKATE	690100	0	690100	664106	25994	96,2
Poistot ja arvonlennukset	-1375		-1375	-1375	0	100,0
TILIKAUDEN TULOS	688725	0	688725	662732	25993	96,2
Tilikauden yli- /alijäämä	688725	0	688725	662732	25993	96,2

Arvio:

Kunnan vuokra-asuntojen kysyntä on ollut jo neljä vuotta peräkkäin aikaisempia vuosia vilkkaampaa. Kunnalla on vuokrattavana yksiöitä ja kaksioita ja kolmioita eri puolilla kuntaa. Vapaita asuntoja oli vuoden lopussa lähinnä Myrkyn kylässä. Asuntojen kunnostuksia ja nykyaikaistamisia jatkettiin vuonna 2023. Rauhantiellä niin sanotun ABC-vuokratalon A ja C -osat on poistettu asuinkäytöstä syksyllä 2020.

Vuokra-asuntojen kyselijöitä on ohjattu myös kunnassa toimivien yksityisten vuokranantajien puheille, mikäli kunnalla ei ole ollut tarjota sopivaa asuntoa.

Teollisuus- ja liiketiloista Teollisuushalli II jäi tyhjilleen vuokraajan irtisanottua vuokrasopimuksensa joulukuulla 2020. Suuren toimijan saanti halliin on ollut haastavaa, mutta tiloja on tarjottu pienemmille toimijoille ja tarvittaessa on rakennettu/remontoitu tiloja yritysten tarpeiden mukaan.

2.1.11 Työllisyystyöt

Tavoite:

Toimenpiteillä tuetaan nuorten työllistymistä ja työkokemuksen hankkimista yrityksille suunnatulla nuorten kesätyöllistämisavustuksella sekä osallistutaan nuorten-, pitkäaikaistyöttömien työllistymistä tukeviin hankkeisiin.

Tulosalueeseen sisältyy myös kunnan osuus Vuoksin työllisyyspalveluihin (11.700 euroa) sekä työmarkkinatuen kuntaosuus (ns. Kelan sakkomaksu).

Työllisyystyöt Tuloslaskelma	Budjetti 2023	Budj.muutos 2023	Budjetti + muutos	Toteutuma 2023	Poikkeama	Käyttö%
Toimintatuotot	4000		4000		4000	-100,0
Toimintakulut	-72000		-72000	-53248	-18752	74,0
Toimintakate/ Jäämä	-68000		-68000	-53248	-14752	78,3
VUOSIKATE	-68000		-68000	-53248	-14752	78,3
Poistot ja arvonalennukset	0		0		0	
TILIKAUDEN TULOS	-68000		-68000	-53248	-14752	78,3
Tilikauden yli- /alijäämä	-68000		-68000	-53248	-14752	78,3

Arvio:

Kesätyötukea yksityisille työnantajille ei haettu lainkaan vuonna 2023. Kunta tarjosi 9 nuorelle kesätyötä.

Kunnan palveluksessa oli ympäri vuoden henkilöitä kuntouttavassa työtoiminnassa tai palkkatukityössä.

2.1.12 Maatalouspalvelut

Tavoite:

Kauhajoen kaupungin maaseutuhallinto hoitaa ostopalveluna Karijoen kunnan maataloustoimen tehtävät eli vastaa viljelijöiden tukihakulomakkeiden vastaanottamisesta, maataloustukien käsittelystä, maksatuksen valmistelusta ja päätöksen tekemisestä. Maaseutuhallinto hoitaa kaikki kunnan maaseutuelinkeinoviranomaiselle määrätyt tehtävät ja huolehtii osaltaan maaseutuelinkeinojen kehittämistehtävistä ja tiedotustoiminnasta.

Maatalouspalvelut Tuloslaskelma	Budjetti 2023	Budj.muutos 2023	Budjetti + muutos	Toteutuma 2023	Poikkeama	Käyttö%
Toimintatuotot			0		0	
Toimintakulut	-29450		-29450	-29979	529	101,8
Toimintakate/ Jäämä	-29450		-29450	-29979	529	101,8
VUOSIKATE	-29450		-29450	-29979	529	101,8
Poistot ja arvonlennukset	0		0		0	
TILIKAUDEN TULOS	-29450		-29450	-29979	529	101,8
Tilikauden yli- /alijäämä	-29450		-29450	-29979	529	101,8

Arvio:

Kauhajoen kaupungin maaseutuhallinto hoitaa Karijoen kunnan maataloustoimen tehtävät vuodesta 2013 lähtien. Maataloustoimelle asetetut tavoitteet saavutettiin hyvin. Maataloustukien käsittely, maksatus ja päätöksenteko suoritettiin ajallaan.

2.1.13 Opetustoimen hallinto

Tavoite:

Lautakunnan ja hallinnon tehtävänä on tukea kouluja ja varhaiskasvatusta niiden opetus- ja kasvatustyössä.

Yhteisten koulujen toiminnan kehittämiseen osallistumalla taataan Karijoen kunnan oppilaille parhaat jatko-opintoedellytykset. Lautakunta on 8.6.2016 hyväksynyt seutukunnallisen opetuksen opetussuunnitelman sekä esiopetussuunnitelman. Uudet opetussuunnitelmat on otettu käyttöön 1.8.2016

Opetustoimen hallinto Tuloslaskelma	Budjetti 2023	Budj.muutos 2023	Budjetti + muutos	Toteutuma 2023	Poikkeama	Käyttö%
Toimintatuotot	0		0		0	
Toimintakulut	-2620		-2620	-3698	1078	141,1
Toimintakate/ Jäämä	-2620		-2620	-3698	1078	141,1
VUOSIKATE	-2620		-2620	-3698	1078	141,1
Poistot ja arvonlennukset	0		0		0	

TILIKAUDEN TULOS	-2620		-2620	-3698	1078	141,1
Tilikauden yli-/alijäämä	-2620		-2620	-3698	1078	141,1

Lautakunta on hyväksynyt varhaiskasvatuksen opetussuunnitelman 15.11.2022. Perusopetuksen opetussuunnitelmaa on laadittu Karijoen, Kaskisten, Kristiinankaupungin koulutoimen yhteistyönä. Vuonna 2018 uudistettiin opetustoimea koskeva sopimus Kristiinankaupungin kanssa.

2.1.14 Peruskoulut

Tavoite:

Perusopetus on osa koulutuksen perusturvaa sisältäen sekä kasvatus- että opetustehtävän. Karijoen kunnassa se järjestetään alakoulun osalta Karijoen koulussa ja sitä annetaan perusopetuksen vuonna 2016 käyttöön otetun valtakunnallisen ja paikallisesti täydennetyn opetussuunnitelman mukaisesti. Sen tarkoituksena on varmistaa koulutuksen tasa-arvo ja laatu sekä luoda hyvät edellytykset oppilaiden kasvuille, kehitykselle ja oppimiselle turvallisessa ja hyvinvointia edistävässä oppimisympäristössä. Opetussuunnitelmaa tarkennetaan vuosittain koulun omalla lukuvuosisuunnitelmalla.

Karijoen koulussa on vuoden 2023 kevätlukukaudella 4 luokanopettajaa ja 3 koulunkäynninohjaajaa. Lisäksi koululla jatkaa osan kevätlukukautta Oph:n hankerahan turvin määräaikainen resurssiopettaja. Syyslukukauden alusta alkaen Karijoen koululla toimii 5-6 perusopetusryhmää sekä 3-4 koulunkäynninohjaajaa. Erityisopetuspalvelut ostetaan Kristiinankaupungista ja tavoitteena on lisätä sitä nykyisestä tuntimäärästä. Koulukuraattorin ja vastaavan kuraattorin palvelut tulevat Etelä-Pohjanmaan hyvinvointialueen kautta.

Perusopetuksen tavoitteena on kohdentaa käytettävissä olevat resurssit siten, että opetus säilyy tasokkaana ja turvallisena. Ilmapiirin tulisi olla oppimista tukevaa, joka edistää lapsen/nuoren kasvua ja kehitystä ottamaan vastuuta omasta elämästä. Tavoitteena on, että oppilas omaksuu opinnoissaan ja elämässään tarpeellisia tietoja ja taitoja, sekä ottaa kehitysvaiheelleen sopivasti vastuuta omasta oppimisestaan. Tavoitteena on myös kunkin oppilaan realistisen minäkuvan ja oppimisen ilon vahvistaminen ja säilyminen. Oppimaan oppimisen taitojen kehittyminen on perusta tavoitteelliselle ja elinikäisille oppimisille. Kodin ja koulun yhteistyö on tärkeä osa koulun toimintakulttuuria.

Opetus ja arviointi Karijoen koulussa järjestetään Karijoen kunnan OPS:n tavoitteiden ja opetussisältöjen mukaisesti. Perusopetuksen lisäksi koululaisten aamu- ja iltapäivätoiminta jatkuu koulun alaisuudessa ja sitä hoitavat koulunkäynninohjaajat. Aamu- ja iltapäivätoiminnan tavoitteena on lyhentää pienten koululaisten yksinoloaikaa ennen ja jälkeen koulupäivän.

Karijoen koulun oppilasmäärä 2021-2022 ja ennuste 2021-2030. (tilanne 20.9.2023)

Oppilasennuste	1. lk	2. lk	3. lk	4. lk	5. lk	6. lk	yht.
2021-22	5	12	13	8	7	8	53

2022-23	9	7	15	13	9	9	62
2023-24	12	9	6	15	13	10	65
2024-25	14	12	9	6	15	13	69
2025-26	7	14	12	9	6	15	63
2026-27	8	7	14	12	9	6	56
2027-28	6	8	7	14	12	9	56
2028-29	2	6	8	7	14	12	49
2029-30	5	2	6	8	7	14	42

Peruskoulut Tuloslaskelma	Budjetti 2023	Budj.muutos 2023	Budjetti + muutos	Toteutuma 2023	Poikkeama	Käyttö%
Toimintatuotot	93420		93420	105296	-11876	112,7
Toimintakulut	-783226		-783226	-766709	-16517	97,9
Toimintakate/ Jäämä	-689806		-689806	-661414	-28392	95,9
VUOSIKATE	-689806		-689806	-661414	-28392	95,9
Poistot ja arvonalennukset	-26400		-26400	-31587	5187	119,6
TILIKAUDEN TULOS	-716206		-716206	-693001	-23205	96,8
Tilikauden yli- /alijäämä	-716206		-716206	-693001	-23205	96,8

Arvio:

Karijoen koulussa opetusta ja sen arviointia toteutettiin voimassa olevan opetussuunnitelman ja koulun toimintasuunnitelman mukaisesti. Karijoen kunnan perusopetuksen piiriin kuuluvat kunnan 1-6. -luokan oppilaat.

Vuoden 2023 perusopetustoiminta pystyttiin viemään läpi lähes suunnitelmien mukaisesti niin kevät- kuin syyslukukaudenkin osalta. Maahanmuuttajaoppilaat olivat vielä kevätlukukauden 2023 valmistavassa opetuksessa, mutta siirtyivät syyslukukauden alusta alkaen normaaliin perusopetukseen lisäavun turvin.

Karijoen koulussa oli vuoden 2023 kevätlukukaudella 62 oppilasta ja syyslukukaudella 2023 oppilaita oli 65. Kevätlukukaudella 2023 koulupäiviä oli 96 ja syyslukukaudella 92. Perusopetusryhmiä koululla oli koko vuoden 4 kpl, joiden opetuksesta vastasi 4 luokanopettajaa. Perusopetuksen oppituntien määrä oli kevätlukukaudella 111 ja syyslukukaudella 136 tuntia viikossa. Koulunkäynninohjaajia Karijoen koululla oli perusopetuksessa sekä kevät- että syyslukukaudella 3 henkeä, minkä he hoitivat myös koululla järjestetyn 1-2.-luokkalaisten aamu- ja iltapäivätoiminnan.

Eriyisopetuspalvelut ostettiin vielä kevätlukukaudella 2023 Kristiinankaupungilta ja erityisopetusta

annettiin alakoulussa 5 ja esikoulussa 1 viikkotuntia. Syyslukukauden 2023 alusta Karijoen koululla aloitti oma laaja-alainen erityisopettaja, joka toimi koululla 20 viikkotuntia, minkä lisäksi hän työskenteli esiopetuksessa 4 tuntia ja päiväkodilla 4 tuntia viikossa. Lisäksi Karijoen koulu sai Opetushallitukselta jatkoa hankerahoitukselle, jonka avustuksella resurssiopettaja teki ”tukijaksoja” kevätlukukauden aikana ja työskenteli koululla syyslukukaudella 26 viikkotuntia. Näillä toimilla oli selkeä parannus koulun oppilastuen tarjontaan koulutaipaleen varhaisessa vaiheessa.

Kuraattori- ja oppilasterveydenhuollon palvelut tulivat vuoden 2023 alusta alkaen Etelä-Pohjanmaan hyvinvointialueelta.

2.1.15 Yhteiset koulut

Tavoite:

Tavoitteena on taata yläkoulun oppilaille sellaiset tiedot, taidot ja valmiudet, että he selviytyvät mahdollisimman hyvin jatko-opinnoissa ja työelämässä. Yhteisten koulujen toiminnan kehittämiseen osallistumalla, taataan Karijoen kunnan oppilaille parhaat mahdollisuudet jatko-opintoihin.

Karijoella on sopimus Kristiinankaupungin kanssa yläkouluikäisten oppilaiden koulutuksesta.

Yhteiset koulut Tuloslaskelma	Budjetti 2023	Budj.muutos 2023	Budjetti + muutos	Toteutuma 2023	Poikkeama	Käyttö%
Toimintatuotot	22310		22310	22310	0	100,0
Toimintakulut	-360084		-360084	-367520	7436	102,1
Toimintakate/ Jäämä	-337774		-337774	-345210	7436	102,2
VUOSIKATE	-337774		-337774	-345210	7436	102,2
Poistot ja arvonalennukset	-5400		-5400	-5386	-14	99,7
TILIKAUDEN TULOS	-343174		-343174	-350596	7422	102,2
Tilikauden yli- /alijäämä	-343174		-343174	-350596	7422	102,2

Arvio:

Toiminta on saavutettu tavoitteiden mukaisesti. Tulosalueelle on varattu määrärahat yhteisten koulujen kunnan osuudelle.

2.1.16 Varhaiskasvatus

Tavoite:

Varhaiskasvatus koostuu hoidon, huolenpidon, kasvatuksen ja opetuksen kokonaisuudesta. Se sisältää päiväkodin, ryhmäperhepäivähoidon, perhepäivähoidon ja lasten kotihoidontuen sekä esiopetuksen. Varhaiskasvatuksen toimintaa toteutetaan lapsilähtöisesti varhaiskasvatuslain ja varhaiskasvatussuunnitelman mukaisesti.

Varhaiskasvatuspalvelua käyttävien lasten määrä pysyttelee tulevilla toimikaudella samoissa lukumäärissä kuin tähänkin saakka. Tukea tarvitsevien lasten määrä ja erilaisten haasteiden lisääntyminen lapsilla ja yleisesti ottaen perheissä tuovat haasteita ja tuen tarpeiden tarkempi määrittely ja hallintopäätösten valmistelu lisäävät henkilökunnan työtä. Henkilökunnan koulutus erilaisten haasteiden käsittelemiseen ja niiden kanssa työskentelemiseen lisääntyvät ja haastavat myöskin henkilökunnan jaksamista ja osaamista. Henkilökunnan työhyvinvointiin tuleekin kiinnittää entistä enemmän huomiota ja myöskin hoitaa sitä entistä paremmin ja tehokkaammin.

Lapsen oppimisen polku jatkuu joustavasti varhaiskasvatuksesta esiopetukseen ja sieltä kouluun lapsen tarpeista lähtevänä. Varhaiskasvatus tarjoaa terveellisen, turvallisen ja virikkeellisen kasvuympäristön jokaiselle lapselle. Varhaiskasvatus toteutetaan pääsääntöisesti Päivärinteen tiloissa. Hyvä ja laadukas kasvatus, hoito ja opetus tukevat lapsen kasvua ja kehitystä. Leikki, luonto ja ympäristössä tapahtuva toiminta sekä liikunta kaikissa muodoissaan ovat tärkeitä asioita varhaiskasvatuksessamme.

Yhteistyö kotien kanssa on tärkeä osa lapsen tasapainoisen kasvun kannalta. Myös lasten kuuleminen ja osallisuus ikätason mukaisesti toteutetaan varhaiskasvatussuunnitelman mukaisesti.

Varhaiskasvatuksen erityisopettajan palvelut ostetaan Teuvan kunnalta. Erityisopettajan palveluiden tarve näyttää lisääntyvän lasten erilaisten haasteiden ja ongelmien lisääntymisen myötä. Eli palvelun riittävyys tulee olemaan haaste tulevinakin vuosina.

Varhaiskasvatuksessa haasteena on pätevän ja kelpoisen henkilökunnan saaminen. Vuoteen 2030 mennessä jokaisessa ryhmässä pitäisi olla yksi varhaiskasvatuksen opettaja, yksi varhaiskasvatuksen sosionomi ja yksi varhaiskasvatuksen lähihoitaja. Haasteena jo pidemmän ajan kuntamme varhaiskasvatuksessa on ollut henkilökunnan saatavuus niin vakituisiin työsuhteisiin kuin sijaisuuksiinkin. Vuoden 2021 elokuun alussa varhaiskasvatustalouteen on tullut tarkennuksia henkilöstömitoituksen toteutumisesta. Tilapäinen mitoituksesta poikkeaminen on jatkossa mahdollista ainoastaan lapsen hoitoaikoihin liittyvistä syistä eli mitoituksesta poikkeaminen ei ole mahdollista henkilöstön poissaoloista johtuvista syistä. Varhaiskasvatuksessa henkilökunnan saamisen lisäksi lapsimäärän väheneminen asettaa haasteen jopa riskin varhaiskasvatuksen tuottamiselle ja toteuttamiselle Karijoen kunnassa.

Vuoden 2023 tavoitteena on päiväkodin piha-alueen loppuun saattaminen ja leikkialueiden kunnostaminen. Lisäksi päiväkodin piha-alueen aita ja portti tulee uusiksi vuoden 2023 aikana. Varhaiskasvatuksen sähköisten palveluiden ajantasaistaminen tulee ajankohtaiseksi vuoden 2023 aikana, koska käytössämme olevaa järjestelmää on kehitetty ja uudistettu ja työ jatkuu sähköisen palvelun toimittajan taholta.

Esiopetus

Karijoen esiopetus toteutetaan perusopetuslain ja esiopetussuunnitelman mukaisesti. Turvallinen oppimisympäristö on erityisen tärkeä, jotta esiopetukseen on mukava tulla ja lapset viihtyvät ja oppivat. Lapsen kasvua tukee myös tasokas opetus. Tämä taataan riittävällä henkilöstöllä sekä riittäväillä tilaratkaisuilla. Pidämme kasvatuskumppanuutta erityisen tärkeänä lasten oppimisen, kehityksen ja kasvamisen tukemisessa.

Opetuksessa huomioidaan lasten henkilökohtaiset oppimisen haasteet. Tässä apuna käytämme pienryhmätoimintaa. Hyödynnämme myös kaikki mahdolliset yhteistyötahot. Koulukuraattorin palvelut

ostetaan Kauhajoelta ja erityisopetus Kristiinankaupungilta. Moniammatillisen yhteistyön avulla lapset saavat tarvittavan avun riittävän ajoissa.

Niin kuin varhaiskasvatuksessa myös esiopetuksen puolella riskitekijänä on pätevän henkilökunnan saaminen. Tarvetta on erityisesti kelpoisille opettajille, mutta myös muun pätevän henkilökunnan löytyminen on vaikeaa. Esiopetuksessa erityisopetuspalveluiden tarve lisääntyy samalla tavalla kuin yleisestikin varhaiskasvatuksen puolella. Tällä hetkellä esiopetukseen on varattu yksi tunti viikossa, jonka riittävyys on jo nyt ongelmallista lasten lisääntyvien tuen tarpeiden ja haasteiden vuoksi.

Varhaiskasvatus:	2018	2019	2020	2021	2022	2023	2024
Lapsia päivähoidossa keskimäärin	38	38	40	38	38	36	38
esiopetuksessa lapsia keskimäärin	14	12	4	10	10	11	5
koululaisten aamu- ja iltapäivätoiminta	12	14	12	5	5	8	11

Varhaiskasvatus Tuloslaskelma	Budjetti 2023	Budj.muutos 2023	Budjetti + muutos	Toteutuma 2023	Poikkeama	Käyttö%
Toimintatuotot	33350		33350	69444	-36094	208,2
Toimintakulut	-772834		-772834	-811620	38786	105,0
Toimintakate/ Jäämä	-739484	0	-739484	-742176	2692	100,4
VUOSIKATE	-739484	0	-739484	-742176	2692	100,4
Poistot ja arvonalennukset	-43800		-43800	-44817	1017	102,3
TILIKAUDEN TULOS	-783284	0	-783284	-786993	3709	100,5
Tilikauden yli- /alijäämä	-783284	0	-783284	-786993	3709	100,5

Arvio:

Karijoen päiväkodilla hoidon, kasvatuksen ja opetuksen kokonaisuutta sekä sen arviointia toteutettiin valtakunnallisen ja paikallisen varhaiskasvatussuunnitelman mukaisesti. Esiopetuksessa noudatetaan Eteläpohjalaista esiopetuksuunnitelmaa sekä esiopetuksen omaa toimintasuunnitelmaa. Kunnan varhaiskasvatuksessa oli kevään toimintakaudella kirjoilla 42 lasta ja syksyn kaudella 39 lasta. Varhaiskasvatuksessa kokoaikaisen henkilöstön määrä oli 11 ja osa-aikaisen henkilöstön määrä oli 1. Syksyn aikana vuorohoidon tarve selkeästi lisääntyi aikaisempaan verrattuna, jolloin henkilöstöresursointia lisättiin.

Henkilöstöstä esikouluryhmässä toimi keväällä yksi varhaiskasvatuksen opettaja ja yksi varhaiskasvatuksen lastenhoitaja. Syksyllä esikouluryhmässä oli yksi varhaiskasvatuksen opettaja, yksi varhaiskasvatuksen lastenhoitaja sekä yksi varhaiskasvatuksen avustaja. Lapsia esikouluryhmässä oli keväällä 11 ja syksyllä 14.

Varhaiskasvatukseen haettiin ja saatiin kahta eri hankerahoitusta. Erityisavusta varhaiskasvatuksen koulutuksellista tasa-arvoa ja yhdenvertaisuutta edistäviin toimenpiteisiin saatiin ajalle 1.8.2023-31.7.2024.

Erytisavustusta turvattomista oloista tulleiden lasten varhaiskasvatuksen järjestämiseen saatiin ajalle 1.1.-31.12.2023.

Kesäkuussa 2023 aloitti uusi päiväkodin johtaja.

Henkilöstö osallistui keväällä Huomaa Hyvä läsnäolokoulutukseen sekä syksyn aikana mm. AVIn järjestämiin verkkokoulutuksiin. Karijoen kunnalla oli mahdollisuus lähettää yksi osallistuja Eteväen järjestämään Ihmeelliset vuodet ryhmänhallintamenetelmä koulutukseen. Isoosten ryhmästä osallistui kasvattaja. Koulutus jatkuu vuoden 2024 puolelle.

Koronan vaikutukset näkyivät edelleen, vaikkakin pienemmässä mittakaavassa kuin aikaisempina vuosina. Syksyllä järjestettiin toimintakauden alkaessa perheilta sekä myös vanhempainilta. Näitä tapahtumia korona ei enää rajoittanut. Lasten vasukeskustelut järjestettiin varhaiskasvatussuunnitelman mukaisesti.

Varhaiskasvatuksen erityisopetuspalvelut ostettiin Teuvan kunnalta kevään aikana. Erityisopetusta saatiin päiväkodissa 2 päivänä kuukaudessa. Esikoulun puolella erityisopetus ostettiin Kristiinankaupungista ja erityisopetusta annettiin 1 viikkotunti kevään aikana. Elokuun alussa perusopetuksessa aloitti työskentelyn erityisopettaja, jolla on myös varhaiskasvatuksen erityisopettajan pätevyys. Hänen työpanostaan on 4,5h/vko päiväkodilla ja 4,5h/vko esiopetuksessa.

2.1.17 Kirjasto

Tavoite:

Kirjaston tavoitteena on kirjastolain pohjalta tarjota kaikille yhtäläiset mahdollisuudet sivistykseen ja kulttuuriin sekä edistää tiedon saatavuutta ja käyttöä sen kaikissa muodoissa ja tarjota mahdollisuus elinikäiseen oppimiseen ja osaamisen kehittämiseen. Kirjasto tukee kansalaisten aktiivisuutta, demokratiaa ja sananvapautta. Kirjasto tarjoaa tiloja oppimiseen, harrastamiseen, työskentelyyn ja yhdistystoimintaan. Kirjaston tavoitteena on pitää yllä väestön lukutaitoa ja -intoa erilaisin tilaisuuksin mm. lukupiiri kokoontuu kerran kuukaudessa, satuhetki on kerran viikossa ja vinkkauksia tehdään koululuokille tarpeen mukaan. Omatoimikirjasto on osaltaan edistänyt kirjastopalveluiden tasa-arvoista saavutettavuutta. Omatoimikirjastoon kirjaututtiin vuonna 2021 1346 kertaa, syyskuun loppuun mennessä, vuonna 2022, oli kirjautettu 1537 kertaa, tavoitteena vuodelle 2023 on 2100 kirjautumista.

Kirjasto pyrkii mahdollisimman ajantasaiseen ja laadukkaaseen kokoelmaan, missä hyvänä apuna on Eepos kirjastokimpan 21 muuta kirjastoa. Kokoelman ylläpitämisessä taloudellista hyötyä tuo Eepos-kirjastojen yhteishankintamenettelyt niin fyysisissä kuin e-aineistoissa.

Karijoella on pääkirjaston lisäksi toimintaa Myrkyssä, jossa kirjastoa ylläpidetään vapaaehtoisvoimin. Kirjasto on avoinna kerran viikossa kaksi tuntia. Myrkyssä kirjaston aineistoa täydennetään Karijoelta vietävällä siirtokokoelmalla sekä viikoittain kuljetettavalla uutuustarjonnalla.

Eepos-kimpan yhteisillä hankkeilla järjestetään tapahtumia ja koulutuksia. Tärkeässä roolissa kirjaston tapahtumien tuottamisessa ovat myös kunnan muut toimijat sekä yhdistykset.

Kirjaston tunnuslukuja:

	2018	2019	2020	2021	2022	2023
Kokoelmat	21313	17794	17953	17333	17000	17000
E-kirjojen käyttökerrat (lainaus)	130	197	225	300	400	350
Fyysiset käynnit	16424	15924	13346	14000	18000	18000
Lainaaaja	422	474	437	360	360	350
Verkkokäynnit	3673	4301	4363	4400	5000	5200
Kirjaston järjestämät tapahtumat	46	39	16	20	50	50
Lainaus yhteensä	19711	18172	16403	16000	18000	17000
Kokonaislainaus / Asukasluku	14,85	14,26	13,18	13	15	13
Asukasluku	1329	1274	1245	1207	1178	1187
Alle 15-vuotiaat	152	141	138	137	136	136

Kirjasto Tuloslaskelma	Budjetti 2023	Budj.muutos 2023	Budjetti + muutos	Toteutuma 2023	Poikkeama	Käyttö%
Toimintatuotot	750		750	852	-102	113,6
Toimintakulut	-118911		-118911	-107063	-11848	90,0
Toimintakate/ Jäämä	-118161	0	-118161	-106210	-11951	89,9
VUOSIKATE	-118161	0	-118161	-106210	-11951	89,9
Poistot ja arvonalennukset	-3237		-3237	-3237	0	100,0
TILIKAUDEN TULOS	-121398	0	-121398	-109447	-11951	90,2
Tilikauden yli- /alijäämä	-121398	0	-121398	-109447	-11951	90,2

Arvio:

Vuosi 2023 oli kirjastossa vilkkaan toiminnan vuosi. Kirjaston järjestämiä tapahtumia oli 138. Fyysisiä käyntejä vuoden aikana lähes 20 000. Omatoimikirjastoon tehtiin vuoden aikana uusia rekisteröintejä 45. Kirjautumisia omatoimiaikaan kertyi 2091 vuoden aikana.

Koululaisille järjestettiin kirjastonkäytön opastuksia sekä kirjavinkkauksia keväällä ja syksyllä. Lisäksi yhteistyössä Vaasan alueellista kehittämistehtävää hoitavan tahon kanssa järjestettiin virtuaalivinkkaus. 3 – 4 -luokkaiset osallistuivat Eepos-kirjastokimpan kehittälemään Lukuliekki-peliin verkossa. Pelissä Etelä-Pohjanmaan alueen koulut kisaavat luettujen kirjojen määrässä. Vanhaan tapaan koululaiset kävivät kirjastossa joka luokka kerran viikossa. 1 – 2 luokille pidettiin kouluvuoden aikana joka toinen viikko käytäväkirjastoa, ja joka toinen viikko he kävivät kirjastossa. Lapsille järjestettiin kolme elokuvailtapäivää ja kolme peli-iltaa kirjastossa. 9-12 -vuotiaille järjestettiin syyslomaviikolla Harry Potter -leiri, jossa yövyttiin

kirjastossa. Vuonna 2022 aloitetut satuhetket jatkuivat kesätaukoa lukuunottamatta. Päiväkodilta osallistutaan satuhetkiin vaihtuvan kokoisilla ryhmillä, jolla taataan, että kuuntelijoita on. Vuonna 2023 eskareille alettiin pitää omaa satuhetkeä kerran kuukaudessa. Vaasan alueellista kehittämistehtävää hoitavan tahon kautta oli lokakuussa kirjastossa lainassa taikalattia, johon lapset kiitettävästi kävivät tutustumassa. Uutta toimintaakin kehitettiin. Kesällä alettiin järjestämään hyvinvointi-iltoja aikuisille, jotka jatkuivat loppuvuoden. Naisille suunnatut elokuvaillat aloitettiin, niitä järjestettiin kaksi. Kesän aikana pidettiin perjantaiamuisin aamutreffit-tilaisuuksia.

Kirjaston yhteistyö muiden tahojen kanssa jatkui entiseen malliin. Kansalaisopiston ensiapukoulutus järjestettiin syksyn aikana. MLL:n kanssa yhteistyössä järjestettiin sekä aamu- että iltakahviloita eri teemoilla kerran kuukaudessa. Paikallisen eläkeliiiton osaston kanssa jatkettiin aamukahvilatoimintaa, jossa oli vierailijoita eri aloilta sekä pelattiin bingoa. Näyttelyitä järjestettiin vuoden aikana kolme. Leader Suupohja järjesti Retropeli-illan peliviikolla.

Kirjastoa kokoustilana käytettiin kuukausittain. Kirjaston omana toimintana järjestettiin lukupiiri kerran kuukaudessa, osallistujia 8-10 henkilöä. Lisäksi kirjastossa järjestettiin taloyhtiöiden sekä erilaisten yhdistysten kokouksia. Myös vapaa-aikalautakunnan sekä vapaa-aikatoimen kokouksia ja palavereita järjestettiin kirjastossa.

Kirjaston toimipisteinä ovat olleet Karijoen kirjasto ja Myrkyn sivukirjasto. Myrkyn kirjastoa on pidetty auki vapaaehtoisvoimin. Myrkyn kirjasto on ollut viikoittain avoinna, kuukauden kesätaukoa lukuun ottamatta. Vapaaehtoistoiminnassa oli vuoden aikana mukana kolme henkilöä.

Vapaa-aikalautakunta kokoontui kertomusvuonna kolme kertaa.

	2020	2021	2022	2023
Kokoelmat	17953	17518	16590	15934
Hankinnat	726	771	706	742
Kokonaislainaus	16412	15782	17122	18016
E-kirjojen käyttökerrat (lainaus)	225	243	242	288
E-lehtien käyttökerrat (lainaus)	447	496	1035	1702
Lainaajia	437	404	391	420
Fyysiset käynnit	13346	14160	15806	19826
Verkkokäynnit	4363	4872	5022	5701
Näyttelyt	3	3	2	3
Tapahtumat	49	59	83	138
Toimintakulut tilastovuonna	91252	91521	97802	107063
Henkilötyövuodet: Kirjaston palkkaamat	1,18	1,21	1,34	1,35
Fyysiset käynnit / Asukasluku	10,72	11,73	13,26	16,25
Kokonaislainaus / Asukasluku	13,18	13,08	14,36	15,01
Lainaus / Kokoelmat	0,91	0,9	1,03	1,13
Asukasluku	1245	1207	1192	1200
Alle 15-vuotiaat	138	137	127	127

2.1.18 Kulttuuri

Tavoite:

Kulttuuritoimi koordinoi ja tukee järjestöjä kulttuuritoiminnan toteuttamisessa.

Lautakunta jakaa avustuksia alle 18-vuotiaille sekä Vuoden karijokinen-palkinnon.

Karijoki-viikot järjestetään huhti-toukokuussa.

Itsenäisyyspäivän ohjelma järjestetään yhteistyössä Karijoen seurakunnan kanssa.

Teatteri- tai muita kulttuurimatkoja järjestetään 1-2 kpl sekä tuetaan muiden toimijoiden järjestämiä matkoja.

Alueellinen yhteistyö, jota koordinoi EP-liitto.

Museo tallentaa, säilyttää, pitää esillä karijokista kulttuuriperintöä.

Museo on toiminnassa kesäsunnuntaisin, jolloin siellä on myös ohjelmaa. Museoon pääsee tutustumaan myös sopimuksen mukaan. Kesällä 2022 museoon tutustui noin 370 vierasta.

Kesällä 2021 aloitettiin hankkeen avulla museon luettelointi ja se tehtiin jatkohankkeen avulla loppuun kesällä 2022. Luetteloinnin tarkoituksena on kartoittaa museon esineistö ajan tasalle, ja digitaaliseen muotoon. Edellinen esineiden luettelointi on tehty vuonna 2005.

Museon kunnostaminen ja kulttuuritapahtumien järjestäminen on suurelta osin arvokkaan vapaaehtoistyön varassa. Väestön vähentyessä ja ikääntyessä myös vapaaehtoistyöntekijöiden määrä laskee.

Kulttuuritapahtumia järjestetään osallisten halukkuuden ja aktiivisuuden mukaan.

Kulttuuritoimi Tuloslaskelma	Budjetti 2023	Budj.muutos 2023	Budjetti + muutos	Toteutuma 2023	Poikkeama	Käyttö%
Toimintatuotot	550		550	824	-274	149,8
Toimintakulut	-27253		-27253	-27358	105	100,4
Toimintakate/ Jäämä	-26703		-26703	-26534	-169	99,4
VUOSIKATE	-26703		-26703	-26534	-169	99,4
Poistot ja arvonalennukset			0		0	
TILIKAUDEN TULOS	-26703		-26703	-26534	-169	99,4
Tilikauden yli- /alijäämä	-26703		-26703	-26534	-169	99,4

Arvio:

Seinäjoen kaupunginteatteriin järjestettiin teatterimatka huhtikuussa. Näytelmän valinnassa osallistettiin kuntalaisia, he saivat äänestää kolmen eri teatterin näytelmien välillä ja eniten ääniä sai Seinäjoen kaupunginteatterin Groan Ups -näytelmä. Teatteriesityksen lisäksi mukana olleilla oli mahdollisuus viettää aikaa Ideaparkin ostoskeskuksessa. Mukana oli 19 henkilöä.

Karijoki-viikot järjestettiin keväällä, alkaen 3.4. ja päättyen 3.5. Kirjastossa oli huhtikuun ajan Geopark-valokuvanäyttely ja toukokuussa Huomisen lakeus -valokuvanäyttely. Keväällä kunnassa vieraili Etelä-Pohjanmaan liiton toteuttama Kulttuurin kuntakerros.

Perinteinen Pyhäinpäivän soitot järjestettiin marraskuussa ja siihen haettiin ja myönnettiin kunnan kulttuuritoimen avustus. Seurakunnan ja kunnan yhdessä järjestämä itsenäisyyspäiväjuhla toteutettiin kahvituksena Pappilassa.

Kesällä oli vanhalla kunnantuvalla Susiluolanäyttely sekä Anne Sorvarin kuvataidenäyttely kesäkuussa kaksi viikkoa ja heinäkuussa kaksi viikkoa.

Kulttuuriavustuksia peruskouluikäisille myönnettiin neljälle henkilölle.

Vuonna 2022 vapaa-aikalautakunta yhdisti kulttuuripalkinnon sekä kunnan kuntalainen palkinnot ja tilalle tuli Vuoden karijokinen palkinto. Palkinto myönnettiin vuonna 2023 Kirnusta moottoriin ry:lle.

Kulttuuripalkinnon ja kunnan kuntalaisen palkinnon yhdistyessä päätettiin, että kulttuuripalkinto voidaan myöntää erityisestä kulttuuriteosta. Vapaa-aikalautakunta päätti myöntää 150 euron arvoisen kulttuuripalkinnon Seppo Tienhaaralle, joka on avannut Karijoelle ainutlaatuisen kellomuseon. Palkinnot jaettiin joulunavauksessa, jossa esiintyivät myös kaksi nuorta musiikin harrastajaa, toinen soitti huilua ja toinen viulua.

Marraskuussa Karijoen ala-asteella vieraili lastenmusiikkiorkesteri Orfit.

Hankkeet:

Mobiilit Kyliin! -hanke on Karijoen ja Teuvan yhteinen hanke kylien elävöittämiseen. Hankkeesta on järjestetty kohtaamispaikat Myrkyssä ja Karijoella noin kerran kuukaudessa. Elokuussa hanke järjesti kolmen museon kierroksen Karijoella, joka valitettavasti peruuntui vähäisen osallistujamäärän vuoksi. Lokakuussa hankkeen Myrkyn kohtaamispaikassa oli Etelä-Pohjanmaan Nuorisoseuran toiminnanjohtaja Marja Palo kertomassa tietoa kansallispuvuista. Esittelyssä olivat erityisesti lähialueemme pukukokonaisuudet.

Museo

Museolla jatkui kesällä 2021 aloitettu esineistön luetteloinnin digitalisoiminen. Museo sai museovirastolta vuonna 2022 hankerahaa 7200 euroa luetteloidin palkkakuluihin ja luettelointi saatiinkin melkein valmiiksi kesällä 2022. Hieman kuitenkin jäi luetteloimatta, joten kesällä 2023 luettelointi tehtiin loppuun. Luetteloidin jatkoi sama paikallinen historianopiskelija.

Museo oli sunnuntaisin avoinna 11.6. – 27.8. välisenä aikana klo 12 – 15, ohjelmat alkoivat klo 13. Uusia ohjelma numeroita sunnuntai-iltapäiville oli Teuvan nuorten kuoro kanttori Heikki Havin johdolla sekä karaoke. Muuten ohjelma noudatti vanhaa hyväksi havaittua kaavaa, oli kanttorin vetämänä virsilauluilta ja Erkki-Jussin ja Kirsin hanurimusiikkiesitys. Kesäperinteitä pidettiin yllä juhannuksen jumalanpalveluksen ja tikkakisan sekä traktorijalun muodossa.

Kävijöitä kesän aikana oli 374 eli saman verran kuin edellisenä kesänä.

2.1.19 Liikunta- ja nuorisopalvelut

Tavoite:

Vapaa-aikatoimen tavoitteena on tukea ja edistää kaikkien ikäryhmien hyvinvointia, terveyttä ja toimintakykyä. Liikunta on selkeästi yhteydessä työkykyyn ja terveyteen. Kuntalaisten liikkumista ja liikuntaharrastuksen aloittamista edistää kunnan monipuolinen luonto, arkiympäristö sekä rakennetut liikuntapaikat yhdessä. Nämä mahdollistavat säännöllisen liikunnan ja fyysisen aktiivisuuden harjoittamisen. Kuntalaisia aktivoidaan erilaisilla kampanjoilla vuoden aikana.

Kuntalaisella tulisi olla matala kynnys osallistua tarjottuihin liikkumisen mahdollisuuksiin. Tätä edistää liikuntapaikkojen saavutettavuus ja monipuolisuus. Vuonna 2023 päivitetään kuntosalin laitteita ja peruskorjataan kuntolaatikoita. Frisbeegolfradan kehittäminen ja päivittäminen saatetaan valmiiksi vuoden 2023 aikana. Vuodelle 2023 haetaan yhdessä Isojoen kunnan kanssa aluehallintovirastolta hankeavustusta liikunnallisen elämäntavan kehittämiseen. Hankkeella pyritään palkkaamaan yksi yhteinen työntekijä kahden kunnan alueelle, jonka tehtävä on lisätä eri ikäryhmien liikunnallisia elämäntapoja.

Nuorisotyössä painopistealueina ovat tavoitteellisten peruspalvelujen turvaaminen, elinolojen parantaminen, sosiaalinen vahvistaminen sekä nuorten kasvun tukeminen aktiivisiksi kansalaisiksi. Nuorille suunnattua tietoa jaetaan eri kanavia käyttäen ja hyödynnetään muun muassa sosiaalisen median keinoja. Karijoella toimii nuorisovaltuusto, jonka kautta nuoret pääsevät osallisiksi päätöksen tekoon ja tuomaan ajatuksiaan päättäjien tietoon. Vuodelle 2023 nuorisovaltuustossa on viisi edustajaa. Vuodelle 2023 haetaan aluehallintoviraston hankeavustusta lasten- ja nuorten harrastus-päiväleiritoiminnan tukemiseen. Avustuksella lisätään lasten ja nuorten kerhoja sekä mahdollistetaan loma-aikojen päiväleirin maksuttomuus osallistujille.

Nuorisotila toimii niin sanotussa Mäkisen talossa. Pyritään rekrytoimaan valvoja nuorisotilaan, jotta toimintaa voisi olla noin 2-3 kertaa viikossa. Yhdistyksien kautta nuorilla on mahdollisuus käyttää Kuuselan, Ohrikylän sekä Myrkyn koulun tiloja. 15-20 -vuotiaille nuorille tarjotaan kuntosalin käyttöä avaimen lunastamisen hinnalla.

Solmu Mäkirannan rahasto perustettiin vuoden 2011 alussa, minkä tarkoituksena on tukea paikkakuntalaisia 15 – 29 -vuotiaita urheilussa menestyneitä nuoria sekä avustaa opiskelijoita. Rahastosta käytetään vuoden 2023 kuluessa varoja myös edistämään nuorten terveellisiä elämäntapoja sekä nuorten urheilua, liikuntaa ja opiskelua.

Kuntalaisille turvataan mahdollisuus kehittävään vapaa-aikaan ja viihtyvyyteen tukemalla avustuksin sekä yhteistyöllä järjestötoimintaa, tarjoamalla liikuntapaikkoja sekä vapaa-ajanpalveluja yhteistyössä eri hallintokuntien ja organisaatioiden kanssa. Vuodelle 2023 on varattu toimintaan avustusraha. Lisäksi palkitaan vuoden lopussa Vuoden karijokinen.

Liikunta- ja nuorisopalvelut Tuloslaskelma	Budjetti 2023	Budj.muutos 2023	Budjetti + muutos	Toteutuma 2023	Poikkeama	Käyttö%
Toimintatuotot	900		3000	27010	-24010	900,3
Toimintakulut	-137174		-137174	-114488	-22686	83,5
Toimintakate/ Jäämä	-134174		-134174	-87478	-46696	65,2

VUOSIKATE	-134174		-134174	-87478	-46696	65,2
Poistot ja arvonalennukset	-19698		-19698	-17819	-1879	90,5
TILIKAUDEN TULOS	-153872		-153872	-105297	-48575	68,4
Tilikauden yli-/alijäämä	-153872		-153872	-105297	-48575	68,4

Arvio:

Liikunta:

Hiihtolomaviikolla järjestettiin perinteinen Teuvan ja Karijoen välinen Sivi-haaste. Haasteeseen osallistui 158 kävijää, joista karijokisia 50 ja teuvalaisia 104. Alle 18-vuotiaille karijokisille tarjottiin hiihtolomalla etuseleitä Parraan. Niitä tilattiin 50 kappaletta. Lisäksi koulun salissa oli tempurata ala-asteikäisille yhtenä päivänä.

Perinteinen pyöräilykampanja järjestettiin touko-syyskuussa. Osallistujia kuntokampanjassa oli tänä vuonna 382 ja suorituksia kirjattiin yhteensä 8158 kertaa. (Vuonna 2023 395 henkilöä, 8356 suoritusta)

Kuntosalille tehtiin laiteuudistuksia, crosstrainer vaihdettiin uuteen ja hankittiin Smith-laite. Poistettiin myös yksi cardiolaite. Vuoden 2023 kuntosalille käyttäjiä on ollut 397, joista salipassiin oikeuttavia rooleja oli 57 ja 15-20 -vuotiaiden nuorten rooleja 18.

Keväällä hankittiin parkourkerhoon materiaalit Parkour Akatemialta. Materiaali kattoi viiden kerran kerhon materiaalit ja ohjeet ohjaukseen.

Vuonna 2023 lautakunnan yhteisöavustuksin tuettiin paikallisia liikuntajärjestöjä 4800 eurolla ja avustettiin nuorisojärjestöjä 3000 eurolla. Solmu Mäkirannan rahastosta avustusta opintojen tukemiseen haki 14 henkilöä (15 henkilöä vuonna 2022) ja stipendiä urheilumenestykseen haki 5 henkilöä määräaikaan (31.12.2023) mennessä. Solmu Mäkirannan rahastosta avustettiin myös Karijoen Tapparannan Mäkipotkan uudet siivet -projektia 1500 eurolla uusien välineiden hankintaan sekä 1000 eurolla Myrkyt yksitysrahoitustajien järjestämää kuljetusta Helsinkiin Urheilugaalaan, jossa Jone Illi oli ehdolla vuoden nuoreksi urheilijaksi.

Kesän uimakoulu järjestettiin Kauhajoen uimahalli Virkussa. Uimakoulu toteutettiin kahden viikon aikana. Ensimmäisellä viikolla järjestettiin alkeisuimakoulu uimataidottomille, johon osallistui 10 lasta ja taitouimakoulu uimataitoisille lapsille, johon osallistui kahdeksan lasta. Toisella viikolla järjestettiin alkeisuimakoulu lapsille, jotka ovat jo tottuneet veteen, osallistujia 12 lasta sekä taitouimakoulu uimataitoisille lapsille, osallistui 8 lasta.

Talviaikaan ylläpidettiin kunnan latuverkostoa sekä urheilukentällä olevan kaukalon luistelujäätä sekä omana työnä, että ostopalveluna.

Hankkeet:

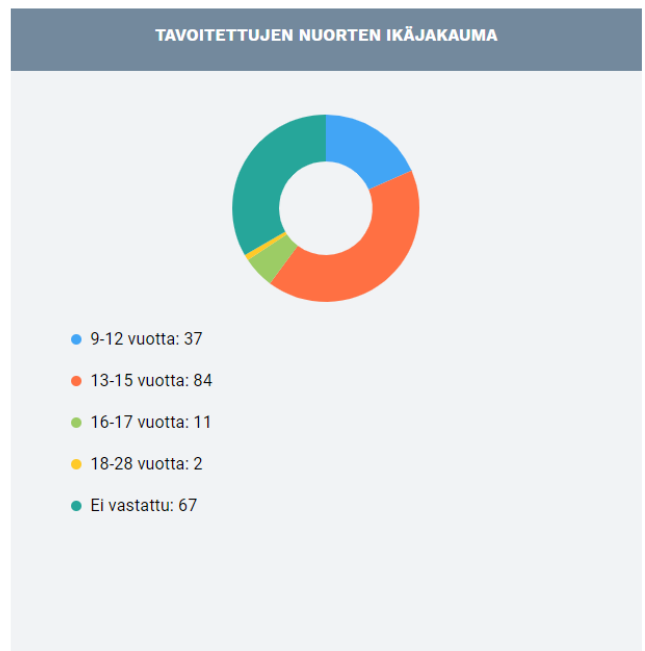
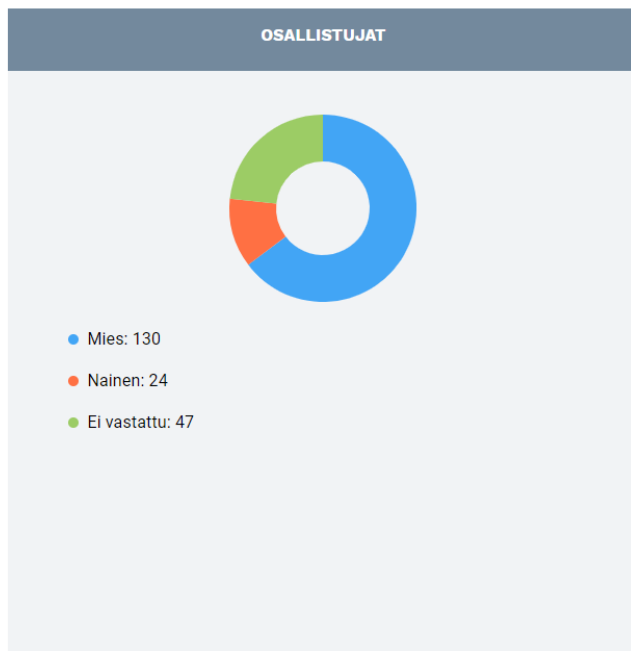
Vuodelle 2023 Karijoen kunta sai yhdessä Isojoen kunnan kanssa aluehallintoviraston hankeavustuksen, jota haettiin liikunnanohjaajan palkkaamiseen. Liikunnanohjaajan työn painopiste määriteltiin elintapaohjaukseen työikäisille. Tämän lisäksi työhön sisältyi kokonaisvaltaisesti koko väestön liikuttamista, mikä vastaa hyvinvointisuunnitelmassa olevaan kuntalaisten hyvinvoinnin ja terveyden

edistämistavoitteeseen.

Vuoden 2023 aikana Karijoella oli 12 asiakasta ja Isojoella 17 asiakasta elintapaohjauksessa. Ryhmäohjauksia oli Karijoella puistojumppa kesäaikana, vesijumppa Myrkyssä (ei toteutunut, vähäisen osallistujamäärän vuoksi) ja kuntotanssit lavatyylisiin. Isojoella ryhmäohjauksia oli puistojumppa, mammakuntoilu sekä kuntosaliryhmä. Muita ohjauksia Karijoella oli kinkunsulatusjummat, vierailu ja ohjaus eläkeläisten kuntosaliryhmässä sekä satujumppaohjaus. Isojoella muita ohjauksia oli kuntotanssit, kinkunsulatusjummat sekä hyvinvointipäivä.

Nuoriso:

Nuorisotila Karsina on toiminut Mäkisen talossa. Nuorisotilaan saatiin loppusyksyksi työntekijä. Nuorisotila on ollut avoinna noin kerran viikossa kevätlukukaudella tammi-toukokuussa sekä syyslukukaudella syys-lokakuussa noin kerran viikossa hyvinvointikoordinaattorin pitämänä. Loka-joulukuulle palkattiin työntekijä ja toiminta suunniteltiin toteutettavaksi kaksi kertaa viikossa. Eri syistä johtuen tämä ei kuitenkaan toteutunut täysin sovitusti. Toiminta on suunnattu 5.-luokkalaisista ylöspäin.



VIKKORAPORTTI	Maanantai	Tiistai	Keskiviikko	Torstai	Perjantai	Lauantai	Sunnuntai
Toimintojen määrä	0	1	0	15	5	0	0
Osallistujien määrä	0	5	0	131	65	0	0

Suupohjan alueen nuorisotyöntekijöiden yhteistyöryhmä kokoontui vuoden 2023 aikana viidesti. Työryhmä järjesti maaliskuussa Kauhajoella Pia Penttalan (Supernanny) luennon, jonne Karijoelta järjestettiin yhteiskuljetus. Yhteistyöryhmä järjesti myös SuupohjaSings lasten ja nuorten laulukilpailun ensimmäisen kerran koronavuosien jälkeen ja sen finaali järjestettiin Karijoella. Jokaisen sarjan kolme parasta sai rahapalkinnon.

Hyvinvointisuunnitelman yhtenä tavoitteena on liikkuvat ja leikkivät lapset. Kesäkuussa järjestettiin päiväleiri yhteistyössä 4H:n kanssa. Leiri oli osallistujilleen maksuton ja leirille otettiin mukaan 20 ala-asteikäistä lasta. Leirillä oli erilaisia toimintapisteitä, joita oli toteuttamassa Karijoen metsästysseura, MLL Karijoen yhdistys, palokerho sekä Teuvan jousiampujat. Leiriä rahoitettiin aluehallintoviraston lasten ja nuorten harrastustoiminta hankeavustuksella. Isojoen vapaa-aikatoimen kanssa järjestettiin retki Duudsonparkiin Seinäjoelle.

Nuorisovaltuusto oli kevätkaudella viisi jäseninen ja syyskaudella kaksi jäsentä jatkoi ja viisi uutta valittiin mukaan toimintaan. Kokouksia nuorisovaltuustolla oli keväällä 4 ja syksyllä 4. Karijoen nuorisovaltuusto oli mukana eduskuntavierailulla Kauhajoen, Isojoen ja Teuvan nuorisovaltuustojen kanssa. Nuorisovaltuusto järjesti keväällä kolme tapahtumaa: pitsaperjantai, pannariperjantai ja toimintailta, syksyllä yhden Halloween-illan nuorisotilalla. Joulukuussa Kauhajoen nuorisovaltuusto kutsui alueen nuvat yhteiseen tapaamiseen ja Karijoelta nuvasta osallistui kuusi nuorta.

Syyslomalla järjestettiin ohjelmaa pääasiassa lapsille ja nuorille. 4H:n ja Isojoen vapaa-aikatoimen kanssa tehtiin yhteistyössä retki Porin uimahalliin ja Kauppakeskus Puuvillaan.

Karijoen joulunavauksessa palkittiin kaksi ryhtinuorta.

Vapaa-aikatoimi on ollut mukana Suupohjan alueen ehkäisevän päihdetyön työryhmissä, joissa on edustajat alueen kunnista. Ryhmiä on kaksi, toinen ryhmä käsittelee lasten ja nuorten ja toinen aikuisväestön asioita. Kokouksia työryhmällä oli neljä.

Vapaa-aikapalvelut on osallistunut alueen kohteita esittelevän Visit Suupohja matkailu- ja kulttuurisivuston kehittämiseen yhdessä muiden seudun kuntien kanssa. Yhteistyöryhmän kanssa on myös nostettu alueen matkailullisesti tärkeitä kohteita esiin. Kesällä 2023 ilmestyi Visit Suupohjan kesäjulkaisu.

Hankkeet:

Karijoen kunta haki lasten ja nuorten kerho- ja leiriavustusta aluehallintovirastolta. Tähän saatiin avustus kokonaiskustannuksiltaan 6111,11 € josta omarahoitusosuus oli 10 %. Avustusta on käytetty lasten päiväleirin toteuttamiseen sekä monilajikerhoon 1.-3. sekä 4.-6. luokkalaisille ja lentopallokerho yläasteikäisille. Hankekausi on 1.6.2023-31.5.2024.

2.1.20 Rakennusvalvonta

Tavoite:	2023	2024	2025
Henkilöstö	0,5	0,5	0,5
Myönnetyt rakennus- ja toimenpideluvat	30	30	30
RJ:n mukaiset ilmoitukset	10	10	10

Rakennusvalvonnan tehtävänä on valvoa maankäyttö- ja rakennuslain sekä –asetuksen toteutumista.

Rakennusvalvonnan tavoitteena on edistää turvallisen, terveellisen ja viihtyisän rakennetun ympäristön muodostumista: suunnitelmien, tarkastuksen, neuvonnan ja ohjauksen, rakennustyön ja rakennetun ympäristön sekä hyvän asiakaspalvelun avulla. Tavoitteena on käsitellä lupahakemukset viipymättä heti kun lupakäsittelyä varten tarvittavat asiakirjat on toimitettu rakennusvalvontaan.

Rakennusjärjestyksen uusimistyötä jatketaan sen jälkeen kun maankäyttö- ja rakennuslain korvaava kaavoitus- ja rakentamislaki on tullut voimaan.

Lautakunta valvoo lisäksi yksityistielain ja –asetuksen toteutumista. Lautakunta jakaa vuosittain tiekunnille kunnossapitoavustusta talousarvioon varatusta määrärahasta.

Tielautakunta:

Hyväkuntoiset yksityistiet ovat tärkeä osa kunnan tieverkkoa. Yksityistieavustuksia jakamalla pyritään turvaamaan asuminen, vapaa-ajan asuminen, maa- ja metsätalouden sekä yritystoiminnan harjoittaminen yksityisteiden vaikutuspiirissä.

	2022	2023	2023
Yksityistieavustus/€	10.000	10.000	10.000
Avustettavat tiet/km	37	37	37

Rakennusvalvonta	Budjetti	Budj.muutos	Budjetti +	Toteutuma	Poikkeama	Käyttö%
Tuloslaskelma	2023	2023	muutos	2023		
Toimintatuotot	6000		6000	2856	3144	47,6
Toimintakulut	-51538		-51538	-57228	5690	111,0
Toimintakate/ Jäämä	-45538	0	-45538	-54372	8834	119,4
VUOSIKATE	-45538	0	-45538	-54372	8834	119,4
Poistot ja arvonalennukset			0		0	
TILIKAUDEN TULOS	-45538	0	-45538	-54372	8834	119,4
Tilikauden yli- /alijäämä	-45538	0	-45538	-54372	8834	119,4

Arvio:

Rakennusvalvonta:

Tavoitteena oli, että rakennusvalvonnan hallinnossa työskentelee 0,5 henkilöä (toteuma 0,5 henkilöä).

Rakennustarkastuspalvelu ostettiin Teuvan kunnalta yhtenä päivänä viikossa.

Erilaisia lupia myönnettiin 27 kpl.

Tielautakunta:

Talousarvioon oli varattu 10.000 € yksityistieavustusten jakamista varten. Avustussumma jaettiin 34:lle yksityistieavustukseen oikeutetulle tiekunnalle.

Talousarvioon oli varattu 1.500,00 € jaettavaksi tiekunnille siltojen ja isojen siltarumpujen uusimiseen sekä liikenneturvallisuutta parantaviin korjauksiin. Avustussumma jäi jakamatta, koska yksikään tiekunta ei hakenut ko. avustusta.

2.1.21 Pelastustoimi

Tavoite:

Pelastustoimi siirtyi 1.1.2004 lähtien Etelä-Pohjanmaan pelastuslaitokselle. Pelastuslaitoksen tavoitteena on järjestää ja tuottaa lainsäädännön sekä sopijakuntien edellyttämät palvelut tehokkaasti, taloudellisesti ja tehtävien edellyttämällä laatutasolla. Vuoden 2008 alussa pelastuslaitos siirtyi asukaslukupohjaiseen laskutukseen. Kustannusten kehitykseen tulee kiinnittää erityistä huomiota, jotta ne pysyisivät kuntatalouden tulokehityksen sallimissa raameissa. Toimintaa tulee kehittää tasapuolisesti koko alueella.

Pelastustoimi Tuloslaskelma	Budjetti 2023	Budj.muutos 2023	Budjetti + muutos	Toteutuma 2023	Poikkeama	Käyttö%
Toimintatuotot			0		0	
Toimintakulut	-1050	0	-1050		-1050	0,0
Toimintakate/ Jäämä	-1050	0	-1050	0	-1050	0,0
VUOSIKATE	-1050	0	-1050	0	-1050	0,0
Poistot ja arvonalennukset			0		0	
TILIKAUDEN TULOS	-1050	0	-1050	0	-1050	0,0
Tilikauden yli- /alijäämä	-1050	0	-1050	0	-1050	0,0

Arvio:

Pelastustoimi siirtyi 1.1.2004 lähtien Etelä-Pohjanmaan pelastuslaitokselle. Pelastuslaitos on vuokralla Karijoen kunnan omistamassa kiinteistössä. Pelastuslaitoksen kuntakohtainen kustannustenjako asukaslukupohjaiseksi toteutui vuoden 2008 alussa.

2.1.22 Tekninen hallinto

Teknisen toimen tavoitteena on luoda viihtyisä, terveellinen ja turvallinen elinympäristö. Tekninen toimi huolehtii yhdyskunnan toiminnan ja kehittämisen edellyttämistä toimenpiteistä kuten suunnittelu-, rakentamis-, käyttö- ja kunnossapitotehtävistä. Hallinnon tavoitteena on mahdollistaa toiminta-ajatuksen toteutuminen.

Tekninen hallinto Tuloslaskelma	Budjetti 2023	Budj.muutos 2023	Budjetti + muutos	Toteutuma 2023	Poikkeama	Käyttö%
Toimintatuotot				3600	-3600	-100,0
Toimintakulut	-87239		-87239	-129166	41927	148,1
Toimintakate/ Jäämä	-87239	0	-87239	-125566	38327	143,9
VUOSIKATE	-87239	0	-87239	-125566	38327	143,9
Poistot ja arvonalennukset	0		0		0	
TILIKAUDEN TULOS	-87239	0	-87239	-125566	38327	143,9
Tilikauden yli-/alijäämä	-87239	0	-87239	-125566	38327	143,9

Arvio:

Teknisessä hallinnossa työskenteli 1,5 henkilöä v. 2023 (tavoite 1,5).

2.1.23 Yleiset työt

Tavoite:

Liikenneväylät:	2023	2024	2025
Kunnan hoidossa olevat yksityistiet, km	48,2	48,2	48,2
Kaavatiet, km	7,0	7,0	7,0

Tiet pyritään hoitamaan mahdollisimman kustannustehokkaasti. Tavoitteeseen päästään kilpailuttamalla tienhoitourakat säännöllisesti. Tavoitteena on jatkuvasti parantaa liikenneväylien kuntoa sekä lisätä liikenneturvallisuutta.

Jätehuolto:

Ylikylän suljetun kaatopaikan sulkemistöitä jatketaan. Tavoitteena on saada kaatopaikan jälkityöt tehtyä vuoden 2024 loppuun mennessä.

Puistot ja muut yleiset alueet:	2023	2024	2025
Hoidettuja puistoja (ha)	6	6	6

Puistoihin ja yleisiin alueisiin kuuluvat puistoalueet, leikkikenttä, Peurajärven uimaranta, Myrkyn vapaa-ajan keskuksen uimaranta ympäristöineen sekä kiinteistöjen pihat ja puutarhat.

Tavoitteena on, ettei asemakaava-alueella ole kunnan omistuksessa hoitamattomia joutomaa-alueita. Kunnan omistamat alueet pyritään rakentamaan helppohoitaisiksi puistoiksi mahdollisuuksien mukaan. Rakentamattomat tontit pidetään siisteinä heinäniitolla ja vesakonraivauksella. Puistojen hyvä hoito edellyttää kesällä lisätyövoiman palkkaamista. Kesäajaksi palkataan puutarha- ja puistotöihin koululaisia.

Tavoitteena on hyvin hoidetut, monikäyttöiset ja viihtyisät puisto- ja yleiset alueet.

Yleiset työt Tuloslaskelma	Budjetti 2023	Budj.muutos 2023	Budjetti + muutos	Toteutuma 2023	Poikkeama	Käyttö%
Toimintatuotot			0	4099	-4099	#JAKO/0!
Toimintakulut	-105796		-105796	-116367	10571	110,0
Toimintakate/ Jäämä	-105796	0	-105796	-112268	6472	106,1
VUOSIKATE	-105796	0	-105796	-112268	6472	106,1
Poistot ja arvonlennukset	-48912		-48912	-49934	1022	102,1
TILIKAUDEN TULOS	-154708	0	-154708	-162202	7494	104,8
Tilikauden yli- /alijäämä	-154708	0	-154708	-162202	7494	104,8

Arvio:

Liikenneväylät:

Kunnalla on hoitosopimuksilla hoidettavanaan 48,2 km yksityisteitä. Kaavateitä on 6,2 km. Tienpito on pääosin annettu ulkopuolisille urakoitsijoille.

Tiekuntia pyrittiin aktivoitumaan talousarvioon sisällytetyllä määrärahalta, jolla tiekunnat voivat palkata teisännöitsijän mm. tieyksikkölaskelmien ajantasaistamiseen.

Jätehuolto:

Ylikylän suljetun kaatopaikan maisemointi- ja viimeistelyä valmisteltiin poistamalla kaatopaikan reunoilta puusto.

Kunta on liittynyt suljettujen kaatopaikkojen valumavesien ja kaatopaikkakaasujen velvoitetarkkailuohjelmaan.

Puistot ja muut yleiset alueet:

Puistojen hoito tapahtuu pääosin kesätöihin palkattavien nuorten toimesta.

Hoidettuja puistoalueita on n. 6 ha.

2.1.24 Kiinteistöt

Tavoite:

Metsätilat:

Tekninen toimi huolehtii kunnan metsäomaisuudesta. Palvelut ostetaan ulkopuolisilta palvelujentarjoajilta.

Nuoria metsiä hoidetaan sekä taimikonhoitotöitä tehdään vuosittain 10 – 15 ha:n alalla. Oikea-aikaisilla harvennuksilla ja taimikonhoitotöillä turvataan puuston järeytyminen ja metsätilojen arvon nousu.

Päätehakkuuikäisiä metsiä hakataan ajallaan, huomioiden kuitenkin puutavaran markkinahinta mahdollisimman hyvän tuoton saamiseksi. Myytävät leimikot kilpailutetaan.

Rakennukset:

Rakennusten painopistealueena ovat niiden terveellisyys, turvallisuus, viihtyisyys sekä kunnossapitotoimien oikea-aikaisuus.

Asuinhuoneistot:

Vuokrahuoneistoihin tehdään tarvittavia vuosi- ja peruskorjauksia. Kiinteistöille laadittuja kiinteistökortteja päivitetään korjaustöiden yhteydessä. Asuntojen kunnossapidossa huomioidaan käyttäjien tarpeet ja voimassa olevat rakentamismääräykset.

Muut kiinteistöt:

Kiinteistöille tehdään vuosikorjauksia ja tarvittaessa peruskorjauksia. Myös näiden rakennusten kiinteistökortteja päivitetään korjaustöiden yhteydessä. Kunnossapidossa huomioidaan käyttäjien tarpeet ja voimassa olevat rakentamismääräykset.

Kiinteistöt Tuloslaskelma	Budjetti 2023	Budj.muutos 2023	Budjetti + muutos	Toteutuma 2023	Poikkeama	Käyttö%
Toimintatuotot	80000		80000	26074	53926	32,6
Toimintakulut	-493631	-87660	-581291	-675158	93867	116,1
Toimintakate/ Jäämä	-413631	-87660	-501291	-649084	147793	129,5
VUOSIKATE	-413631	-87660	-501291	-649084	147793	129,5
Poistot ja arvonalennukset	-114950		-114950	-116742	1792	101,6
TILIKAUDEN TULOS	-528581	-87660	-616241	-765825	149584	124,3
Tilikauden yli- /alijäämä	-528581	-87660	-616241	-765825	149584	124,3

Arvio:

Kiinteistöhoidossa oli töissä 2 kiinteistöhoitajaa.

Maa- ja metsätilat:

Metsätiloilla tehtiin edellisten vuosien hakkuiden uudistamistöitä ja nuoren metsän hoitoa. Puuta myytiin arvioitua vähemmän. Edellisten puukauppojen tilitykset olivat tulleet pääosin vuonna 2022. Vuonna 2023 tehdyistä puukaupoista ei vielä ehtinyt tulla tuloja.

Rakennukset:

Kunnan kiinteistöille tehtiin vuosikorjauksia ja ennakkoivia huolto- ja korjaustöitä. Muutamalle taloyhtiöissä sijaitsevalle kunnan vuokra-asunnolle tehtiin mittavia kunnostustöitä.

Kiinteistöjen menojen ylitykset johtuivat pääosin kiinteistöyhtiö Hannunradin ylimääräisistä rakennuksen katon uusimisesta tulleista yhtiövastikkeista, joihin ei talousarviossa oltu varauduttu. Ennalta arvaamatonta menojen ylitystä tuli myös Saliininkodin ruokailutilan välikaton kiireellisestä korjauksesta.

2.1.25 Tukipalvelut

Tavoite:

Tukipalvelut huolehtii kunnan kiinteistöjen (pois luettuna hyvinvointialueelle vuokratut kiinteistöt) siivouksesta. Siivoustoimeen on laadittu siivoustyön mitoitus, jonka mukaisesti siivoustoimi on järjestetty.

Tukipalvelut Tuloslaskelma	Budjetti 2023	Budj.muutos 2023	Budjetti + muutos	Toteutuma 2023	Poikkeama	Käyttö%
Toimintatuotot	120650		120650	140031	-19381	116,1
Toimintakulut	-106395		-106395	-141051	34656	132,6
Toimintakate/ Jäämä	14255	0	14255	-1020	15275	-7,2
VUOSIKATE	14255	0	14255	-1020	15275	-7,2
Poistot ja arvonalennukset	-506		-506	-495	-11	97,7
TILIKAUDEN TULOS	13749	0	13749	-1515	15264	-11,0
Tilikauden yli- /alijäämä	13749	0	13749	-1515	15264	-11,0

Arvio:

Siivoustoimi:

Siivoustoimessa työskenteli 3,8 henkilöä. Siivoustoimi vastaa kunnan omien kiinteistöjen puhtaanapidon lisäksi terveysasemasta.

2.1.26 Vesihuolto

Tavoite:

	2023	2024	2025
Verkkoon pumpattu vesimäärä m ³	30.000	30.000	30.000

Tavoitteena on turvata vesilaitoksen asiakkaille kaikissa tilanteissa häiriötön puhtaan veden saanti. Vedenlaatua tarkkaillaan säännöllisesti otettavilla vesinäytteillä. Vesihuoltoon on laadittu talousveden valvontatutkimusohjelma. Vesilaitoksen linjaston kuntoa tarkkaillaan ja tehdään tarvittaessa ennakoivia huoltotoimenpiteitä.

Viemäriverkon toimivuutta seurataan jatkuvasti. Verkostolle tehdään tarvittaessa ennakoivia huoltotoimenpiteitä mm. vuoto- ja hulevesien linjastoon pääsyn estämiseksi.

Vesilaitokselle on laadittu varautumissuunnitelma.

Tavoitteena on pitää putkistot, runkosulkijat, pumppaamot ja vedenottamo toimintakunnossa. Tavoitteena on toimittaa kuluttajille puhdasta ja hyvälaatuista vettä myös poikkeustapauksissa.

Pyritään vähentämään jäteveden puhdistamisesta johtuvia kustannuksia tekemällä viemäriverkostoon korjauksia, jotka estävät sade- ja hulevesien pääsyä verkostoon.

Pyritään pitämään kulutus- ja liittymismaksut kohtuullisina kuitenkin heikentämättä vesihuoltolaitoksen toimintaedellytyksiä.

Vesi- ja viemärlaitos Tuloslaskelma	Budjetti 2023	Budj.muutos 2023	Budjetti + muutos	Toteutuma 2023	Poikkeama	Käyttö %
Liikealijäämä/- ylijäämä	12924		12924	-11093	24017	-85,8
Rahoitustuotot ja kulut						
Korkokulut			0	0	0	
Korvaus jäännös- pääomasta	-8000		-8000	-8013	13	100,2
Ylijäämä/- alijäämä ennen satunnaisia eriä	4924		4924	-19106	24030	-388,0
Ylijäämä/- alijäämä ennen varauksia	4924		4924	-19106	24030	-388,0
Tilikauden yli- /alijäämä	4924		4924	-19106	24030	-388,0

Arvio:

Vesilaitos toimitti asiakkailleen hyvälaatuista vettä. Vedenlaatua seurataan säännöllisesti otettavilla vesinäytteillä.

Vesijohtolinjastoa kunnostettiin uusimalla useita linjasulkijoita.

Siirtoviemäriin tehtiin osuudelle Rantatie-Kristiinankaupungin kuntaraja saneeraustöitä.

Hartwallin tehtaalle rakennettiin uutta viemäriinjaa.

Vesihuollon käyttötalouden toteutuminen

	Ta 2023	Muutos	Yhteensä	Tot. 2023	Poikkeama
Liikevaihto	101 950,00		101 950,00	88 486,86	13 463,14
	101 950,00		101 950,00	88 486,86	13 463,14
Materiaalit ja palvelut					
Aineet, tarvikkeet ja tavarat					
Ostot tilikauden aikana	-12 500,00		-12 500,00	-18 604,99	6 104,99
Palvelujen ostot	-46 480,00		-46 480,00	-53 975,67	7 495,67
	-58 980,00		-58 980,00	-72 580,66	13 600,66
Henkilöstökulut					
Palkat ja palkkiot	-1 500,00		-1 500,00	-1 246,05	-253,95
Henkilösivukulut					
Eläkekulut	-260,00		-260,00	-211,51	-48,49
Muut henkilösivukulut	-35,00		-35,00	-31,77	-3,23
	-1 795,00		-1 795,00	-1 489,33	-305,67
Poistot ja arvonalennukset					
* Suunnitelman mukaiset poistot	-28 251,00		-28 251,00	-23 874,74	-4 376,26
Liiketoiminnan muut kulut	0,00		0,00	-1 635,32	1 635,32
* Liikelylijäämä	12 924,00		12 924,00	-11 093,19	24 017,19
Rahoitustuotot ja -kulut					
* Korkokulut	0,00		0,00	0,00	0,00
* Korvaus peruspääomasta	-8 000,00		-8 000,00	-8 012,95	12,95
Yli/ alijäämä ennen satunnaisia eriä	4 924,00		4 924,00	-19 106,14	24 030,14
Yli/ alijäämä ennen varauksia	4 924,00		4 924,00	-19 106,14	24 030,14
Tilikauden yli/ alijäämä	4 924,00		4 924,00	-19 106,14	24 030,14

* SITOVAT ERÄT

2.2 Tuloslaskelman toteutuminen

	Budjetti	Bu- muutos	Budjetti + muutos	Toteutuma	Poikkeama
	2023	2023	2023	2023	
KARIJOEN KUNTA					
TULOSLASKELMA					
TOIMINTATUOTOT					
Myyntituotot					
Liiketoiminnan myyntituotot	167.950		167.950	109.790,53	58.159,47
Täydet valtiolta saadut korvaukset				2.500,00	-2.500,00
Korvaukset kunnilta ja kuntayhteisöiltä	24.310		24.310	24.816,77	-506,77
Muut suoritteiden myyntituotot	229.500		229.500	264.482,11	-34.982,11
Myyntituotot	421.760		421.760	401.589,41	20.170,59
Maksutuotot					
Hoitopäivämaksut /ap-ip	35.750		35.750	54.513,07	-18.763,07
Yhdyskuntapalvelujen maksut	6.000		6.000	2.856,00	3.144,00
Maksutuotot	41.750		41.750	57.369,07	-15.619,07
Tuet ja avustukset	22.470		22.470	91.731,91	-69.261,91
Muut toimintatuotot					
Vuokratuotot	704.350		704.350	661.770,66	42.579,34
Muut toimintatuotot	10.650		10.650	16.775,78	-6.125,78
Muut toimintatuotot	715.000		715.000	678.546,44	36.453,56
TOIMINTATUOTOT	1.200.980		1.200.980	1.229.236,83	-28.256,83
TOIMINTAKULUT					
Henkilöstökulut					
Palkat ja palkkiot					
Maksetut palkat ja palkkiot	-1.353.923		-1.353.923	-1.471.644,83	117.721,83
Jaksotetut palkat ja palkkiot	-11.022		-11.022	-18.838,77	7.816,77
Henkilöstökorvaukset, henk.korjauserät				10.785,68	-10.785,68
Palkat ja palkkiot	-1.364.945		-1.364.945	-1.479.697,92	114.752,92
Henkilösivukulut					
Eläkekulut	-326.676		-326.676	-329.252,16	2.576,16
Muut henkilösivukulut	-35.669		-35.669	-32.673,08	-2.995,92
Henkilösivukulut	-362.345		-362.345	-361.925,24	-419,76
Henkilöstökulut	-1.727.290		-1.727.290	-1.841.623,16	114.333,16
Palvelujen ostot					
Asiakaspalvelujen ostot	-398.084		-398.084	-383.423,16	-14.660,84
Muiden palvelujen ostot	-1.111.105		-1.111.105	-1.188.706,52	77.601,52
Palvelujen ostot	-1.509.189		-1.509.189	-1.572.129,68	62.940,68
Aineet, tarvikkeet ja tavarat					
Ostot tilikauden aikana	-442.555		-442.555	-478.443,80	35.888,80
Aineet, tarvikkeet ja tavarat	-442.555		-442.555	-478.443,80	35.888,80
Avustukset					
Avustukset kotitalouksille	-31.500		-31.500	-14.975,45	-16.524,55
Avustukset yhteisöille	-142.500		-142.500	-111.988,20	-30.511,80
Avustukset	-174.000		-174.000	-126.963,65	-47.036,35
Muut toimintakulut					
Vuokrat	-115.100	-87.660	-202.760	-167.636,85	-35.123,15
Muut toimintakulut	-35.520		-35.520	-52.109,17	16.589,17
Muut toimintakulut	-150.620	-87.660	-238.280	-219.746,02	-18.533,98
TOIMINTAKULUT	-4.003.654	-87.660	-4.091.314	-4.238.906,31	147.592,31

TOIMINTAKATE/JÄÄMÄ	-2.802.674	-87.660	-2.890.334	-3.009.669,48	119.335,48
Verotulot	2.513.000		2.513.000	2.645.187,84	-132.187,84
Valtionosuudet	1.181.064		1.181.064	1.185.616,00	-4.552,00
Rahoitustuotot ja -kulut					
Korkotuotot				0,11	-0,11
Muut rahoitustuotot	10.500		10.500	13.594,95	-3.094,95
Korkokulut	-15.000		-15.000	-25.806,98	10.806,98
Muut rahoituskulut	-8.000		-8.000	-8.114,69	114,69
Rahoitustuotot ja -kulut	-12.500		-12.500	-20.326,61	7.826,61
VIISIKATE	878.890	-87.660	791.230	800.807,75	-9.577,75
Poistot ja arvonalentumiset					
Suunnitelman mukaiset poistot	-293.028		-293.028	-295.764,45	2.736,45
Poistot ja arvonalentumiset	-293.028		-293.028	-295.764,45	2.736,45
Satunnaiset tuotot ja kulut					
Satunnaiset kulut				-31.133,73	31.133,73
Satunnaiset tuotot ja kulut				-31.133,73	31.133,73
TILIKAUDEN TULOS	585.862	-87.660	498.202	473.909,57	24.292,43
TILIKAUDEN YLI-/ALIJÄÄMÄ	585.862	-87.660	498.202	473.909,57	24.292,43

Verotulojen erittely

	Talousarv.	Muutos	TA+muutos	Toteutuma	Poikkeama
Verotulot					
Kunnan tulovero	1 852 000,00		1 852 000,00	2 034 609,93	-182 609,93
Osuus yhteisöveron tuotosta	365 000,00		365 000,00	305 662,24	59 337,76
Kiinteistövero	296 000,00		296 000,00	304 915,67	-8 915,67
Yhteensä	2 513 000,00	0,00	2 513 000,00	2 645 187,84	-132 187,84

Kunnan tulovero

	Tulovero- prosentti	Verotettava tulo 1000 €	Muutos %
Verovuosi 2017	22,00	18 393	0,3 %
Verovuosi 2018	22,00	18 139	-1,4 %
Verovuosi 2019	22,00	18 320	1,0 %
Verovuosi 2020	22,00	17 762	-3,0 %
Verovuosi 2021	22,50	17 558	-1,1 %
Verovuosi 2022	22,50	18 505	5,1 %
Verovuosi 2023	9,86		
Verovuosi 2024	9,80		

Kiinteistöveroprosentit

	Yleinen	Vakituinen asunto	Muu as.ra. kuin vakituinen	Yhdistys ja seurantalo	Voima- laitokset
Verovuosi 2017	0,93	0,41	1,00	0,00	
Verovuosi 2018	0,93	0,50	1,00	0,00	
Verovuosi 2019	0,93	0,50	1,00	0,00	
Verovuosi 2020	0,93	0,50	1,00	0,00	3,10
Verovuosi 2021	0,93	0,50	1,00	0,00	3,10
Verovuosi 2022	0,93	0,50	1,00	0,00	3,10
Verovuosi 2023	0,93	0,50	1,00	0,00	3,10
Verovuosi 2024	1,30	0,50	1,00	0,00	3,10

Valtionosuuksien erittely

	Talousarv.	Muutos	TA+ muutos	Toteutuma	Poikkeama
Valtionosuudet					
Kunnan peruspalvelujen valtionosuus	1 145 530,00		1 145 530,00	1 149 618,00	-4 088,00
Opetus- ja kulttuuritoimen muut valtionosuudet	-287 088,00		-287 088,00	-304 930,00	17 842,00
Harkinnanvarainen valtionosuuden korotus	0,00	0,00	0,00	0,00	0,00
Verotulomenetysten kompensatio	322 622,00		322 622,00	340 928,00	-18 306,00
Yhteensä	1 181 064,00	0,00	1 181 064,00	1 185 616,00	-4 552,00

2.3 Investointien toteutuminen

	Budjetti 2023	Bud.muutos 2023	Budjetti + muutos	Toteuma 2023	Poikkeama	Käyttö %
9103 MAA- JA METSÄTILAT						
INVESTOINNIT						
INVESTOINTIMENOT						
KÄYTTÖMAISUUDEN OSTOT				-187,5	187,5	-100
INVESTOINTIMENOT				-187,5	187,5	-100
INVESTOINNIT NETTO				-187,5	187,5	-100
9126 PEURAJÄRVEN KUNNOSTUS						
INVESTOINNIT						
INVESTOINTITULOT						
KÄYTTÖMAISUUDEN MYYNTI				811,77	-811,77	-100
INVESTOINTITULOT				811,77	-811,77	-100
INVESTOINNIT NETTO				811,77	-811,77	-100
9130 AMMATTI-INSTITUUTTI						
INVESTOINNIT						
INVESTOINTIMENOT						
KÄYTTÖMAISUUDEN OSTOT				-6.060,00	6.060,00	-100
INVESTOINTIMENOT				-6.060,00	6.060,00	-100
INVESTOINNIT NETTO				-6.060,00	6.060,00	-100
9137 SUUPOHJAN PERUSPALVELULIIKELAITOSKY.						
INVESTOINNIT						
INVESTOINTITULOT						
KÄYTTÖMAISUUDEN MYYNTI				343.532,00	-343.532,00	-100
INVESTOINTITULOT				343.532,00	-343.532,00	-100
INVESTOINNIT NETTO				343.532,00	-343.532,00	-100
9411 PÄIVÄRINNE / EFFICA						
INVESTOINNIT						
INVESTOINTIMENOT						
RAKENNUTTAMINEN				-1.529,00	1.529,00	-100
KÄYTTÖMAISUUDEN OSTOT	-7.000		-7.000,00		-7.000,00	
INVESTOINTIMENOT	-7.000		-7.000,00	-1.529,00	-5.471,00	21,8
INVESTOINNIT NETTO	-7.000		-7.000,00	-1.529,00	-5.471,00	21,8
9413 KARIJOEN KOULU						
INVESTOINNIT						
INVESTOINTIMENOT						
OMA RAKENTAMINEN	-20.000		-20.000,00	-9.341,63	-10.658,37	46,7
RAKENNUTTAMINEN		-80.000	-80.000,00	-90.914,60	10.914,60	113,6
INVESTOINTIMENOT	-20.000	-80.000	-100.000,00	-100.256,23	256,23	100,3
INVESTOINNIT NETTO	-20.000	-80.000	-100.000,00	-100.256,23	256,23	100,3
9418 PÄIVÄRINNE						
INVESTOINNIT						
INVESTOINTIMENOT						
OMA RAKENTAMINEN	-32.000		-32.000,00	-3.796,87	-28.203,13	11,9
RAKENNUTTAMINEN				-23.211,71	23.211,71	-100
INVESTOINTIMENOT	-32.000		-32.000,00	-27.008,58	-4.991,42	84,4
INVESTOINTITULOT						
KÄYTTÖMAISUUDEN MYYNTI				1.788,49	-1.788,49	-100
INVESTOINTITULOT				1.788,49	-1.788,49	-100
INVESTOINNIT NETTO	-32.000		-32.000,00	-25.220,09	-6.779,91	78,8

9420 KARIJOEN KOULU

INVESTOINNIT

INVESTOINTIMENOT

KÄYTTÖOMAISUUDEN OSTOT	-19.500	-19.500,00	-13.873,00	-5.627,00	71,1
INVESTOINTIMENOT	-19.500	-19.500,00	-13.873,00	-5.627,00	71,1
INVESTOINNIT NETTO	-19.500	-19.500,00	-13.873,00	-5.627,00	71,1

9664 LIIKUNTATOIMI/ KALUSTO

INVESTOINNIT

INVESTOINTIMENOT

KÄYTTÖOMAISUUDEN OSTOT	-15.800	-15.800,00	-8.970,58	-6.829,42	56,8
INVESTOINTIMENOT	-15.800	-15.800,00	-8.970,58	-6.829,42	56,8
INVESTOINNIT NETTO	-15.800	-15.800,00	-8.970,58	-6.829,42	56,8

9826 VUOKRATALON KORJAUS

INVESTOINNIT

INVESTOINTIMENOT

OMA RAKENTAMINEN	-30.000	-30.000,00		-30.000,00	
INVESTOINTIMENOT	-30.000	-30.000,00		-30.000,00	
INVESTOINNIT NETTO	-30.000	-30.000,00	0	-30.000,00	

9845 PALOASEMA

INVESTOINNIT

INVESTOINTIMENOT

OMA RAKENTAMINEN			-10.812,32	10.812,32	-100
RAKENNUUTTAMINEN	-30.000	-30.000	-60.000,00	-47.634,83	79,4
INVESTOINTIMENOT	-30.000	-30.000	-60.000,00	-58.447,15	97,4
INVESTOINNIT NETTO	-30.000	-30.000	-60.000,00	-58.447,15	97,4

9850 SALIININKOTI

INVESTOINNIT

INVESTOINTIMENOT

OMA RAKENTAMINEN	-15.000	-15.000,00	-1.231,78	-13.768,22	8,2
RAKENNUUTTAMINEN			-11.095,02	11.095,02	-100
INVESTOINTIMENOT	-15.000	-15.000,00	-12.326,80	-2.673,20	82,2
INVESTOINNIT NETTO	-15.000	-15.000,00	-12.326,80	-2.673,20	82,2

9860 VESIHUOLTO

INVESTOINNIT

INVESTOINTIMENOT

OMA RAKENTAMINEN			-56.564,45	56.564,45	-100
RAKENNUUTTAMINEN	-27.600	-80.000	-107.600,00	-14.810,48	13,8
INVESTOINTIMENOT	-27.600	-80.000	-107.600,00	-71.374,93	66,3
INVESTOINNIT NETTO	-27.600	-80.000	-107.600,00	-71.374,93	66,3

9863 KAAVATIET RAKENTAMINEN**/KUNNOSTUS**

INVESTOINNIT

INVESTOINTIMENOT

OMA RAKENTAMINEN			-5.578,98	5.578,98	-100
RAKENNUUTTAMINEN	-35.000	-35.000,00		-35.000,00	
INVESTOINTIMENOT	-35.000	-35.000,00	-5.578,98	-29.421,02	15,9
INVESTOINNIT NETTO	-35.000	-35.000,00	-5.578,98	-29.421,02	15,9

9875 JÄTEVESIVIEMÄRI

INVESTOINNIT

INVESTOINTIMENOT

OMA RAKENTAMINEN			10.788,06	-10.788,06	-100
RAKENNUUTTAMINEN	-135.000	-135.000,00	-155.929,80	20.929,80	115,5
INVESTOINTIMENOT	-135.000	-135.000,00	-145.141,74	10.141,74	107,5
INVESTOINNIT NETTO	-135.000	-135.000,00	-145.141,74	10.141,74	107,5

9876 PUNNINTIE OK-TALO

INVESTOINNIT						
INVESTOINTIMENOT						
KÄYTTÖOMAISUUDEN OSTOT	-10.000		-10.000,00		-10.000,00	
INVESTOINTIMENOT	-10.000		-10.000,00		-10.000,00	
INVESTOINNIT NETTO	-10.000		-10.000,00	0	-10.000,00	
9895 TEKNINEN TOIMI/KALUSTO						
INVESTOINNIT						
INVESTOINTIMENOT						
RAKENNUTTAMINEN	-50.000		-50.000,00		-50.000,00	
KÄYTTÖOMAISUUDEN OSTOT				-49.362,90	49.362,90	-100
INVESTOINTIMENOT	-50.000		-50.000,00	-49.362,90	-637,1	98,7
INVESTOINNIT NETTO	-50.000		-50.000,00	-49.362,90	-637,1	98,7
Yhteensä						
INVESTOINNIT						
INVESTOINTIMENOT						
OMA RAKENTAMINEN	-97.000		-97.000,00	-76.537,97	-20.462,03	78,9
RAKENNUTTAMINEN	-277.600	-190.000	-467.600,00	-345.125,44	-122.474,56	73,8
KÄYTTÖOMAISUUDEN OSTOT	-52.300		-52.300,00	-78.453,98	26.153,98	150
INVESTOINTIMENOT	-426.900	-190.000	-616.900,00	-500.117,39	-116.782,61	81,1
INVESTOINTITULOT						
KÄYTTÖOMAISUUDEN MYYNTI				346.132,26	-346.132,26	-100
INVESTOINTITULOT				346.132,26	-346.132,26	-100
INVESTOINNIT NETTO	-426.900	-190.000	-616.900,00	-153.985,13	-462.914,87	25

2.4 Rahoitusosan toteutuminen

	Alkuperäinen talousarvio	Talousarvio muutokset	Talousarvio muutosten jälkeen	Toteutuma	Poikkeama
Varsinainen toiminta ja investoinnit					
Tulorahoitus					
Vuosikate	633 632,00	-128 000,00	505 632,00	727 394,78	-221 762,78
Tulorahoituksen korjauserät					
Investoinnit					
Käyttöomaisuusinvestoinnit	-372 000,00	-3 920,00	-375 920,00	-181 403,47	-194 516,53
Rahoitusos. invest.menoihin			0,00	5 700,00	-5 700,00
Käyttöom.myyntituotot				12 312,49	-12 312,49
Muut tulot					0,00
Varsinainen toiminta ja investoinnit	261 632,00	-131 920,00	129 712,00	564 003,80	-434 291,80
Rahoitustoiminta					
Antolainasaamisten muutokset					
*Antolainasaam.lisäys					
*Antolainasaam.vähennys			0,00	0,00	0,00
Lainakannan muutokset					
*Pitkäaikaisten lainojen lisäys	400 000,00		400 000,00		400 000,00
*Pitkäaikaisten lainojen vähennys	-269 026,00		-269 026,00	-269 026,00	0,00
*Lyhytaikaisten lainojen muutos			0,00		0,00
Vaikutus maksuvalmiuteen	392 606,00	-131 920,00	260 686,00	294 977,80	-34 291,80

*=Sitovat erät

2.5 Yhteenvedo määrärahojen ja tuloarvioiden toteutumisesta

	Määrärahat				Tuloarviot				
	Alkup.				Alkup.				
	talousarvio	Muutos	TA muut jälk.	Toteutuminen Poikkeama	talousarvio	Muutos	TA muut. jälk.	Toteutuminen Poikkeama	
KÄYTTÖTALOUSOSA									
Tulosalue									
Vaalit	3 635,00		3 635,00	4 686,06	-1 051,06		2 600,00	2 500,00	100,00
Yleinen hallinto	230 779,00		230 779,00	273 790,53	-43 011,53		3 200,00	26 240,61	-23 040,61
Keskustoimisto	294 322,00		294 322,00	264 263,12	30 058,88		0,00	586,19	-586,19
Elinkinoelämän kehittäminen	154 592,00		154 592,00	130 187,89	24 404,11		33 000,00	39 653,96	-6 653,96
Ammatilliset oppilaitokset	3 000,00		3 000,00	0,00	3 000,00		0,00	0,00	0,00
Kansalaisopisto	20 000,00		20 000,00	16 690,92	3 309,08		0,00	0,00	0,00
Musiikkiopisto	8 000,00		8 000,00	8 989,44	-989,44		0,00	0,00	0,00
Asuntojen ja tilojen vuokra	6 100,00		6 100,00	5 266,58	833,42		696 200,00	669 373,00	26 827,00
Työllisyystyöt	72 000,00		72 000,00	53 248,40	18 751,60		4 000,00	0,00	4 000,00
Asiointitietokone	10 000,00		10 000,00	52,00	9 948,00		0,00	0,00	0,00
Sosiaali- ja terveyspalvelut	3 250,00		3 250,00	-10 617,20	13 867,20		0,00	0,00	0,00
Maatalouspalvelut	29 450,00		29 450,00	29 979,27	-529,27		0,00	0,00	0,00
Ympäristöpalvelut	60 000,00		60 000,00	69 240,22	-9 240,22		0,00	0,00	0,00
Opetustoimen hallinto	2 620,00		2 620,00	3 697,64	-1 077,64		0,00	0,00	0,00
Peruskoulu	783 226,00		783 226,00	766 709,32	16 516,68		93 420,00	105 295,70	-11 875,70
Yhteiset koulut	360 084,00		360 084,00	367 520,00	-7 436,00		22 310,00	22 310,00	0,00
Varhaiskasvatus	772 834,00		772 834,00	811 619,91	-38 785,91		33 350,00	69 443,83	-36 093,83
Kirjasto	118 911,00		118 911,00	107 062,57	11 848,43		750,00	852,22	-102,22
Kulttuuritoimi	27 253,00		27 253,00	27 357,59	-104,59		550,00	823,78	-273,78
Liikunta- nuorisotyö	137 174,00		137 174,00	114 488,02	22 685,98		3 000,00	27 010,24	-24 010,24
Rakennusvalvonta	51 538,00		51 538,00	57 227,19	-5 689,19		6 000,00	2 856,00	3 144,00
Pelastustoimi	1 050,00		1 050,00	0,00	1 050,00		0,00	0,00	0,00
Tekninen hallinto	87 239,00		87 239,00	129 165,70	-41 926,70		0,00	3 600,00	-3 600,00
Yleiset työt	105 796,00		105 796,00	116 367,09	-10 571,09		0,00	4 099,07	-4 099,07
Kiinteistöt	493 631,00	87 660,00	581 291,00	675 157,67	-93 866,67		80 000,00	26 073,95	53 926,05
Tukipalvelut	106 395,00		106 395,00	141 051,07	-34 656,07		120 650,00	140 031,42	-19 381,42
Vesihuolto	60 775,00		60 775,00	75 705,31	-14 930,31		101 950,00	88 486,86	13 463,14
Käyttötalousoisa yhteensä	4 003 654,00	87 660,00	4 091 314,00	4 238 906,31	-147 592,31		1 200 980,00	1 229 236,83	-28 256,83

TULOSLASKELMAOSA

Verotulot					2 513 000,00	2 645 187,84	-132 187,84
Valtionosuudet					1 181 064,00	1 185 616,00	-4 552,00
Korkotuotot						0,11	-0,11
Muut rahoitustuotot					10 500,00	13 594,95	-3 094,95
Korkomenot	15 000,00	15 000,00	25 806,98	-10 806,98			0,00
Muut rahoitusmenot	8 000,00	8 000,00	8 114,69	-114,69			0,00
Satunnaiset erät			31 133,73	-31 133,73			0,00
Tuloslaskelma yhteensä	23 000,00	0,00	65 055,40	-42 055,40	3 704 564,00	3 844 398,90	-139 834,90

INVESTOINTIOSA

Kunnanhallitus							
Suupohjan koulutuskuntayhtymä		0,00	6 060,00	-6 060,00		343 532,00	-343 532,00
Suupohjan Peruspalvelulky							
Maa- ja metsätilat			187,50	-187,50			
Vapaa-aika lautakunta				0,00			
Kuntosali	15 800,00	15 800,00	8 970,58	6 829,42			
Kasvatus- ja opetuslautakunta							
Esikoulu		0,00		0,00			
Karijoen koulu	39 500,00	80 000,00	114 129,23	5 370,77	0,00		0,00
Päivärinne / Efficca	7 000,00	7 000,00	1 529,00	5 471,00			
Päivärinne	32 000,00	32 000,00	27 008,58	4 991,42		1 788,49	-1 788,49
Kirjasto- ja kulttuurilautakunta							
Kirjasto / Hannunrati		0,00		0,00			0,00
Tekninen lautakunta							
Vuokratalon korjaus	30 000,00	30 000,00	0,00	30 000,00			
Paloasema	30 000,00	30 000,00	58 447,15	1 552,85			
Peurajärven laituri				0,00		811,77	-811,77
Saliininkoti	15 000,00	15 000,00	12 326,80	2 673,20			
Vesihuolto	27 600,00	80 000,00	71 374,93	36 225,07			
Kaavatiet	35 000,00	35 000,00	5 578,98	29 421,02			
Jätevesiviemäri	135 000,00	135 000,00	145 141,74	-10 141,74			0,00
Punnintien ok-talo	10 000,00	10 000,00	0,00	10 000,00			
Tekninen toimi/ kalusto	50 000,00	50 000,00	49 362,90	637,10			
Investoinnit yhteensä	426 900,00	190 000,00	500 117,39	116 782,61	0,00	0,00	346 132,26 -346 132,26

RAHOITUSOSA						
Antolainauksen muutokset						
Antolainasaamisten lisäys	0,00				0,00	0,00
Antolainasaamisten vähennys	0,00				0,00	0,00
Lainakannan muutokset						
Pitkäaikaisten lainojen lisäys	0,00		200 000,00		0,00	200 000,00
Pitkäaikaisten lainojen vä	239 034,00				0,00	0,00
Lyhytaikaisten lain.muutos	0,00				0,00	0,00
Oman pääoman muutokset	0,00				0,00	0,00
Vaikutus maksuvalmiuteen	412 956,00	-277 660,00	135 296,00	376 654,89	-241 358,89	
Pakollinen varaus				0,00	0,00	
Rahoitusosa yhteensä	651 990,00	-277 660,00	374 330,00	615 688,89	-241 358,89	200 000,00
KAIKKI YHTEENSÄ	5 105 544,00	0,00	5 105 544,00	5 419 767,99	-314 223,99	5 419 767,99
						5 105 544,00
						-314 223,99

3 Tilinpäätöslaskelmat

3.1 Tuloslaskelma

	1.1.-31.12.2023		1.1.-31.12.2022	
Toimintatuotot				
Myyntituotot	187 274,05		531 668,39	
Maksutuotot	57 369,07		101 047,88	
Tuet ja avustukset	91 731,91		55 034,15	
Muut toimintatuotot	<u>678 546,44</u>	1 014 921,47	<u>531 802,87</u>	1 219 553,29
Toimintakulut				
Henkilöstökulut				
Palkat ja palkkiot	-1 479 697,92		-1 398 194,33	
Henkilösivukulut				
Eläkekulut	-329 252,16		-429 396,97	
Muut henkilösivukulut	-32 673,08		-29 030,25	
Palvelujen ostot	-1 361 167,75		-7 764 766,15	
Aineet tarvikkeet ja tavarat	-475 090,37		-542 961,45	
Avustukset	-126 963,65		-107 034,17	
Muut toimintakulut	<u>-219 746,02</u>	-4 024 590,95	<u>-166 457,56</u>	-10 437 840,88
Toimintakate		-3 009 669,48		-9 218 287,59
Verotulot		2 645 187,84		4 272 359,39
Valtionosuudet		1 185 616,00		5 648 949,00
Rahoitustuotot ja kulut				
Korkotuotot	0,11		0,36	
Muut rahoitustuotot	5 582,00		37 539,58	
Korkokulut	-25 806,98		-12 526,72	
Muut rahoituskulut	<u>-101,74</u>	-20 326,61	<u>-639,24</u>	24 373,98
Vuosikate		800 807,75		727 394,78
Poistot ja arvonalentumiset				
Suunnitelman mukaiset poistot		-295 764,45		-309 635,28
Kertaluonteiset poistot				
Arvonalentumiset				
Satunnaiset erät				
Satunnaiset kulut		-31 133,73		
Tilikauden tulos		473 909,57		417 759,50
Tilikauden ylijäämä		<u>473 909,57</u>		<u>417 759,50</u>

3.2 Rahoituslaskelma

	1.1.-31.12. 2023		1.1.-31.12. 2022	
Toiminnan rahavirta				
Tulorahoitus				
Vuosikate	800 807,75		727 394,78	
Satunnaiset erät	-31 133,73			
Tulorahoituksen korjauserät	2 007,52	771 681,54	6 085,88	733 480,66
Investointien rahavirta				
Investointimenot	-500 117,39		-181 403,47	
Rahoitusosuudet invest.men.			5 700,00	
Pysyvien vastaavien hyöd .luovutustulot	344 124,74		6 226,61	
Investoinnit		-155 992,65		-169 476,86
Toiminnan ja investointien rahavirta		615 688,89		564 003,80
Rahoituksen rahavirta				
Antolainauksen muutokset				
Antolainasaam. lisäykset				
Antolainasaam. vähennykset				
Lainakannan muutokset				
Pitkäaikaisten lainojen lisäys				
Pitkäaikaisten lainojen vähennys		-239 034,00		-269 026,00
Lyhytaikaisten lainojen muutos				
Lainakannan muutokset		-239 034,00		-269 026,00
Oman pääoman muutokset				
Muut maksuvalmiuden muutokset				
Toimeksiantojen varojen ja po. muut.				
Pitkäaikaisten saamisten muutos				
Saamisten muutos	-361 371,91		1 802,24	
Korottomien velkojen muutos	-567 836,69	-929 208,60	409 498,16	411 300,40
Rahoituksen rahavirta		-1 168 242,60		142 274,40
Rahavarojen muutos		-552 553,71		706 278,20
Rahavarojen muutos				
Rahavarat 31.12	2 414 994,43		2 967 548,14	
Rahavarat 1.1.	2 967 548,14	-552 553,71	2 261 269,94	706 278,20

3.3 Tase

	2023	2022
VASTAAVAA		
PYSYVÄT VASTAAVAT		
Aineettomat hyödykkeet		
Aineettomat oikeudet		
Muut pitkävaikutteiset menot	29 175,58	35 812,62
	<u>29 175,58</u>	<u>35 812,62</u>
Aineelliset hyödykkeet		
Maa- ja vesialueet	841 539,15	841 351,65
Rakennukset	3 206 583,78	3 285 035,70
Kiinteät rakenteet ja laitteet	844 473,71	683 008,08
Koneet ja kalusto	82 226,24	25 035,63
Ennakkomaksut ja keskeneräiset hank.	65 555,13	22 612,00
	<u>5 040 378,01</u>	<u>4 857 043,06</u>
Sijoitukset		
Osakkeet ja osuudet	1 704 489,13	2 133 436,93
Muut lainasaamiset		
Muut saamiset	45 342,00	45 342,00
	<u>1 749 831,13</u>	<u>2 178 778,93</u>
PYSYVÄT VASTAAVAT	6 819 384,72	7 071 634,61
TOIMEKSIANTOJEN VARAT		
Lahjoitusrahastojen erityiskatteet	215 318,42	216 604,63
TOIMEKSIANTOJEN VARAT	215 318,42	216 604,63
VAIHTUVAT VASTAAVAT		
Saamiset		
Lyhytaikaiset saamiset		
Myyntisaamiset	142 332,79	93 012,10
Lainasaamiset		
Muut saamiset	48 530,21	12 122,98
Siirtosaamiset	343 172,75	67 528,76
	<u>534 035,75</u>	<u>172 663,84</u>
Rahoitusarvopaperit		
Sijoitukset rahamarkkina- instrumentteihin		
Rahat ja pankkisaamiset	2 414 994,43	2 967 548,14
VAIHTUVAT VASTAAVAT	2 949 030,18	3 140 211,98
VASTAAVAA YHTEENSÄ	<u>9 983 733,32</u>	<u>10 428 451,22</u>

	2023	2022
VASTATTAVAA		
OMA PÄÄOMA		
Peruspääoma	3 788 850,28	3 865 705,25
Edellisten tilikausien ylijäämä	3 526 724,36	3 108 964,86
Tilikauden ylijäämä	473 909,57	417 759,50
OMA PÄÄOMA	<u>7 789 484,21</u>	<u>7 392 429,61</u>
PAKOLLISET VARAUKSET		
Muut pakolliset varaukset	<u>131 000,00</u>	<u>131 000,00</u>
PAKOLLISET VARAUKSET	131 000,00	131 000,00
TOIMEKSIANTOJEN PÄÄOMAT		
Lahjoitusrahastojen pääomat	<u>215 318,42</u>	<u>216 604,63</u>
TOIMEKSIANTOJEN PÄÄOMAT	215 318,42	216 604,63
VIERAS PÄÄOMA		
Pitkäaikainen		
Lainat rahoitus- ja vakuutuslaitoksilta	1 047 506,00	1 191 796,00
Lainat julkisyhteisöiltä		
Lyhytaikainen		
Lyhytaikaiset joukkovelkakirjalainat		
Lainat rahoitus- ja vakuutuslaitoksilta	144 290,00	239 034,00
Saadut ennakot	32 156,12	22 027,79
Ostovelat	236 664,75	693 961,27
Muut velat	43 032,18	45 328,93
Siirtovelat	344 281,64	496 268,99
VIERAS PÄÄOMA	<u>1 847 930,69</u>	<u>2 688 416,98</u>
VASTATTAVAA YHTEENSÄ	<u>9 983 733,32</u>	<u>10 428 451,22</u>

3.4 Konsernilaskelmat

KONSERNITULOSLASKELMA

	2023	1.1. - 31.12. 2023	1.1. - 31.12. 2022
Toimintatuotot		1 319 967,18	10 448 937,19
Toimintakulut		4 431 790,92	19 818 673,27
Osuus osakkuusyht. voit/tapp		-1 969,16	197,81
Toimintakate		-3 113 792,90	-9 369 538,27
Verotulot		2 645 187,84	4 272 359,39
Valtionosuudet		1 461 864,48	5 925 744,67
Rahoitustuotot ja -kulut			
Korkotuotot	2,67		280,16
Muut rahoitustuotot	8 899,31		13 929,54
Korkokulut	34 493,24		26 806,69
Muut rahoituskulut	1 543,23	-27 134,49	9 161,56
Vuosikate		966 124,94	806 807,24
Poistot ja arvonalentumiset			
Suunn. muk. poistot	388 398,56		545 523,09
Arvonalentumiset	20 000,00		0,00
Satunnaiset erät	31 133,73	439 532,30	0,00
Tilikauden tulos		526 592,64	261 284,15
Tilinpäätössiirrot		0,00	0,00
Tilikauden verot		-7 841,87	-1 799,29
Laskennalliset verot		1 348,62	1 258,82
Vähemmistöosuudet		2,27	2 070,90
Tilikauden ylijäämä		520 101,66	262 814,58

KONSERNI RAHOITUSLASKELMA 2023

	1.1.- 31.12.2023	1.1.- 31.12.2022
Toiminnan rahavirta		
Vuosikate	966 124,94	806 807,25
Satunnaiset erät	-31 133,73	0,00
Tilikauden verot	-7 841,87	-1 799,29
Tulorahoituksen korjauserät	2 518,76	-2 382,94
	<u>929 668,09</u>	<u>802 625,02</u>
Investointien rahavirta		
Investointimenot	-625 053,78	-279 793,77
Rahoitusosuuden inv.	1 765,49	7 382,86
Pysyvät vastaavat luov.tulot	346 954,39	9 647,25
	<u>-276 333,90</u>	<u>-262 763,66</u>
Toiminnan ja inv. rahavirta	653 335,19	539 861,36
Rahoituksen rahavirta		
Antolainauksen muutokset		
Antol. Lisäys		
Antol. Vähennys		210,15
Lainakannan muutokset		
Pitkäaik lain lisäys	19 776,70	30 096,86
Pitkäaik lain väh	-260 163,32	-417 628,85
Lyhytaik lainat muutos	984,05	56 447,93
Oman pääoman muutokset	-72,92	15 825,65
Muut maksuvalm muutokset		
Toimeksiant. varojen ja pääomien muut.	-60,32	429,26
Vaihto-om. Muutos	-1 438,54	-247,43
Saamisten muutos	-411 458,99	-131 975,51
Korottomat velat muutos	-515 707,21	581 170,41
Rahoituksen rahavirta	<u>-1 168 140,54</u>	<u>134 328,47</u>
Rahavarojen muutos	-514 806,35	674 189,82
Rahavarojen muutos		
Rahavarat 31.12.	2 794 242,65	3 683 517,89
Rahavarat 1.1.	3 309 049,00	3 009 328,08
	<u>-514 806,35</u>	<u>674 189,81</u>

KONSERNITASE**2023****2022****KONSERNITASE / VASTAAVAA****PYSYVÄT VASTAAVAT**

Aineettomat hyödykkeet

Aineettomat oikeudet 3 806,96 42 929,33

Muut pitkävaikutteiset menot 29 175,58 35 812,62

Ennakkomaksut

32 982,54 78 741,95

Aineelliset hyödykkeet

Maa- ja vesialueet 854 721,08 885 572,01

Rakennukset 3 863 468,84 5 247 241,75

Kiinteät rakenteet ja laitteet 922 664,20 825 246,22

Koneet ja kalusto 230 748,25 329 918,93

Muut aineelliset hyödykkeet 43,50 3 497,34

Ennakkomaksut ja keskeneräiset hank.

93 262,83 64 595,20

5 964 908,70 7 356 071,45

Sijoitukset

Tytäryhteisöosakkeet ja -osuudet 0,00 158,18

Osakkuusyhteisöosuudet 567 108,57 590 881,41

Muut osakkeet ja osuudet 167 974,53 180 979,67

Muut lainasaamiset 0,00 10 820,45

Muut saamiset 4 186,42 4 485,23

739 269,52 787 166,76

PYSYVÄT VASTAAVAT

6 737 160,76 8 221 980,16

TOIMEKSIANTOJEN VARAT

Valtion toimeksiannot 17 558,68 25 091,23

Lahjoitusrahastojen erityiskatteet 222 287,00 223 577,32

Muut toimeksiantojen varat 7 832,46 413,59

TOIMEKSIANTOJEN VARAT

247 678,14 249 082,14

VAIHTUVAT VASTAAVAT

Vaihto-omaisuus

Aineet ja tarvikkeet 21 435,33 77 178,01

Saamiset

Pitkäaikaiset saamiset

Myyntisaamiset 50,48 612,37

Muut saamiset

Lyhytaikaiset saamiset

Myyntisaamiset 182 387,20 870 643,68

Lainasaamiset

Muut saamiset 51 697,59 290 491,24

Siirtosaamiset 351 496,40 127 660,47

585 631,67 1 289 407,76

Rahoitusarvopaperit

Muut arvopaperit 36 582,48 35 711,49

Osakkeet ja osuudet 55,42 55,39

Sijoitukset rahamarkkina-

instrumentteihin 0,00 25,18

Joukkovelkakirjalainasaamiset

Rahat ja pankkisaamiset

2 757 604,75 3 647 725,79

VAIHTUVAT VASTAAVAT

3 401 309,65 5 050 103,62

VASTAAVAA YHTEENSÄ**10 386 148,55 13 521 165,92**

KONSERNITASE / VASTATTAVAA

	2023	2022
OMA PÄÄOMA		
Peruspääoma	3 788 850,28	3 865 705,25
Arvonkorotusrahasto	10 002,28	10 002,28
Muut omat rahastot	649 981,52	629 981,52
Edellisten tilikausien yli- alijäämä	2 753 278,53	2 521 480,87
Tilikauden yli- alijäämä	520 101,66	262 814,59
OMA PÄÄOMA	<u>7 722 214,27</u>	<u>7 289 984,51</u>
VÄHEMMISTÖOSUUDET	3 548,48	15 364,96
PAKOLLISET VARAUKSET		
Muut pakolliset varaukset	131 000,00	162 826,12
PAKOLLISET VARAUKSET	<u>131 000,00</u>	<u>162 826,12</u>
TOIMEKSIANTOJEN PÄÄOMAT		
Valtion toimeksiannot	17 373,81	26 655,69
Lahjoitusrahastojen pääomat	216 249,35	217 909,56
Muut toimeksiantojen pääomat	14 618,60	28 884,25
TOIMEKSIANTOJEN PÄÄOMAT	<u>248 241,76</u>	<u>273 449,50</u>
VIERAS PÄÄOMA		
Pitkäaikainen		
Lainat rahoitus- ja vakuutuslaitoksilta	1 309 322,96	2 612 568,77
Lainat muilta luotonantajilta		
Muut velat	39 851,00	39 851,00
Laskennalliset verovelat	749,97	6 729,12
	<u>1 349 923,93</u>	<u>2 659 148,89</u>
Lyhytaikainen		
Joukkovelkakirjalainat		
Lainat rahoitus- ja vakuutuslaitoksilta	164 233,38	404 851,72
Lainat muilta luotonantajilta	4 490,31	7 480,38
Saadut ennakot	32 156,12	22 742,72
Ostovelat	271 314,13	1 270 203,82
Muut velat	77 102,01	149 833,28
Siirtovelat	381 924,16	1 265 438,20
	<u>931 220,11</u>	<u>3 120 550,12</u>
VIERAS PÄÄOMA	2 281 144,04	5 779 699,01
VASTATTAVAA YHTEENSÄ	10 386 148,55	13 521 324,10

4 Tilinpäätöksen liitetiedot

4.1 Kunnan tilinpäätöksen ja konsernitiilinpäätöksen laatimista koskevat liitetiedot

Kunnan tilinpäätöksen laatimista koskevat liitetiedot

Jaksotusperiaatteet

Tulot ja menot on merkitty tuloslaskelmaan suoriteperusteen mukaisesti.

Pysyvien vastaavien arvostus

Pysyvien vastaavien aineettomat ja aineelliset hyödykkeet on merkitty taseeseen hankintamenoön vähennettynä suunnitelman mukaisilla poistoilla ja investointimenoihin saaduilla rahoitusosuuksilla. Suunnitelman mukaiset poistot on laskettu ennalta laaditun poistosuunnitelman mukaisesti. Poistosuunnitelman mukaiset suunnitelmapoistojen laskentaperusteet on esitetty tuloslaskelman liitetiedoissa kohdassa Suunnitelman mukaisten poistojen perusteet.

Sijoitusten arvostus

Pysyvien vastaavien sijoitukset on merkitty taseessa hankintamenoön tai sitä alempaan arvoon. Arvostuksen perusteena on ollut hyödykkeen todennäköisesti tulevaisuudessa kerryttämä tulo tai sen arvo palvelutuotannossa.

Edellisen tilikauden tietojen vertailukelpoisuus

Hyvinvointialueet aloittivat toimintansa vuoden 2023 alussa.

Sote-uudistuksen myötä kunnasta hyvinvointialueelle siirtyvät omaisuus- ja pääomaerät on kirjattu alkusaldojen muutoksena tilinavaukseen päiväyksellä 1.1.2023.

Hyvinvointialueuudistuksen myötä kunnallis- ja yhteisöverot sekä valtionosuudet eivät ole vertailukelpoisia vuosien 2023 ja 2022 välillä.

Karijoen kunnan taseen omaisuuseristä vähennettiin kuntayhtymäosuuksia 356 057,80 €, irtainta omaisuutta 18 994,77 € sekä siirtovelkaa 33 615,60 €. Kirjaukset peruspääomaa vastaan vähensivät peruspääomaa yhteensä 375 052,27 €.

Suupohjan peruspalveluliikelaitoskuntayhtymän sosiaali- ja terveydenhuollon palvelut siirtyivät hyvinvointialueelle alkaen 1.1.2023. Tämän seurauksena Suupohjan peruspalveluliikelaitoskuntayhtymän peruspääomaa kasvatti hyvinvointialueelle siirtyvät irtain omaisuus ja lomapalkkavelka. Suupohjan peruspalveluliikelaitoskuntayhtymä on palauttanut jäsenkunnille peruspääoman korotuksen.

Karijoen kunnan osuus kasvoi 264 582 €. Korotus kirjattiin avaavan taseen muutoksena peruspääomaa vastaan. Carijoen kunnan osuus korotuksen jälkeen on 343 532 €. Suupohjan peruspalveluliikelaitoskuntayhtymän nettovarallisuutta palautetaan kunnalle 312 398,27 €. Näiden erotus 31 133,73 € on kirjattu satunnaisiin kuluihin.

Konsernitilinpäätöksen laatimista koskevat liitetiedot

Konsernitilinpäätöksen laajuus ja muutokset

Konsernitilinpäätökseen on yhdistetty kaikki tytäryhteisöt sekä kuntayhtymät, joissa kunta on jäsenenä. Kuntayhtymiä on 3 kpl v. 2023. Suupohjan peruspalveluliikelaitoskuntayhtymän, Eskoon sosiaalipalvelujen sekä EP:n sairaanhoitopiirin toiminta on siirtynyt 1.1.2023 Etelä-Pohjanmaan hyvinvointialueelle. Näitä kuntayhtymiä ei yhdistellä kuntakonserniin.

Muutokset on huomioitu taseen alkusaldomuutoksina 1.1.2023 ja konsernin avaava tase on esitetty osana liitetietoja.

Vuoden 2023 konsernitilinpäätökseen kuuluvat osakkuusyhteisöt, joissa kunnan omistusosuus ja äänivalta ovat vähintään viidesosan ja enintään puolet. Yhteisöjä on kuusi kappaletta. Yhteisöistä liitettiin 6 kpl vuoden 2023 tilinpäätösluvuilla. Karijoen kunnan konsernitilinpäätös sisältää konsernituloslaskelman, konsernitaseen ja liitetiedot sekä konserni rahoituslaskelman.

Sisäiset liiketapahtumat

Konserniyhteisöjen keskinäiset tuotot ja kulut sekä saamiset ja velat on vähennetty. Kiinteistöveroja ei ole eliminoitu. Konserniyhteisöjen ja kunnan omistamien kuntayhtymien keskinäiset tuotot ja kulut sekä saamiset ja velat on vähennetty vähäisiä liiketapahtumia lukuun ottamatta.

Keskinäisten omistusten eliminointi

Kunnan ja sen tytäryhteisöjen keskinäinen omistus on eliminoitu.

Vähemmistöosuus

Vähemmistöosuus on erotettu edellisten tilikauden yli- /alijäämästä sekä vähemmistöosuus omasta pääomasta konsernitaseessa.

Suunnitelmapoistojen oikaisu

Kiinteistötytäryhteisön aineettomien ja aineellisten hyödykkeiden poistojen aikaisemmille tilikausille kertynyt ero on konsernitaseessa kirjattu edellisten tilikausien yli- /alijäämätilille.

Edellisten tilikauden tietojen vertailukelpoisuus

Edellistä tilikautta koskevat tiedot eivät ole vertailukelpoisia päättyneen tilikauden tietojen kanssa, koska sosiaali- ja terveydenhuollon sekä pelastustoimen menot ovat siirtyneet hyvinvointialueelle. Edellisten tilikausien muutokset johtuvat eliminointieroista.

Poistoero ja vapaaehtoiset varaukset

Poistoerojen eliminointi on kirjattu ed. tilikauden yli- /alijäämään sekä poistoeron muutokset on kirjattu tilikauden yli- /alijäämään

4.2 Tuloslaskelman liitetiedot

Toimintatuotot tehtäväalueittain

	2023	2022
Yleishallinto	29 326,80	19 586,30
Sosiaali- ja terveystoimi	-	-
Opetus- ja kulttuuritoimi	162 954,14	122 579,34
Yhdyskunta- ja muut palvelut	822 640,53	1 077 387,65
Kunnan toimintatuotot yhteensä	1 014 921,47	1 219 553,29

Verotulojen erittely

	2023	2022
Kunnan tulovero	2 034 609,93	3 419 030,77
Osuus yhteisöveron tuotosta	305 662,24	553 381,63
Kiinteistövero	304 915,67	299 946,99
Verotulot yhteensä	2 645 187,84	4 272 359,39

Valtionosuuksien ja verotulomenetysten korvausten erittely

	2023	2022
Laskennalliset valtionosuudet		
Kunnan peruspalvelujen valtionosuus	1 149 618,00	4 853 830,00
Siitä verotuloihin perustuva valtionosuuksien tasaus	620 734,00	1 268 058,00
Siitä: Harkinnanvarainen valtionosuuden korotus		
Opetus- ja kulttuuritoimen muut valtionosuudet	-304 930,00	-286 316,00
Verotulomenetysten kompensatio	340 928,00	1 081 435,00
Valtionosuudet yhteensä	1 185 616,00	5 648 949,00

Palvelujen ostojen erittely

	2023	2022
Asiakaspalvelujen ostot	383 423,16	6 813 338,28
Muiden palvelujen ostot	977 744,59	951 427,87
Kunnan palvelujen ostot yhteensä	1 361 167,75	7 764 766,15

Pakollisten varausten muutos

	2023	2022
Kaatopaikkojen jälkihoitovaraus 1.1.	131 000,00	131 000,00
Kaatopaikkojen jälkihoitovaraus 31.12.	131 000,00	131 000,00

Pysyvien vastaavien hyödykkeiden myyntivoitot ja -tappiot

	2023	2022
Muut toimintatuotot		
Maa- ja metsätilojen myyntivoitto		
Muut osakkeet ja osuudet myyntiv.		1 175,57
Myyntivoitot yhteensä	0,00	1 175,57
Muut toimintakulut		
Maa- ja metsätilojen myyntitappio		6 340,06
Vapaa-ajan rakennusten myyntitappio	521,45	921,39
Muut myyntitappiot	1 486,07	
Myyntitappiot yhteensä	2 007,52	7 261,45

Satunnaisten tuottojen ja kulujen erittely

	2023	2022
Satunnaiset kulut		
Suupohjan peruspalveluliikelaitosky:n siirtymisestä hyvinvointialueelle johtuneita kuluja	31 133,73	
Satunnaiset kulut yhteensä	31 133,73	0,00

Poistosuunnitelma	Poistosuunnitelma 31.12.2012 saakka		Poistosuunnitelma 1.1.2013 alkaen	
	poisto menetelmä	poisto aika	poisto menetelmä	poisto aika

Aineettomat hyödykkeet

Kehittämismenot			tasapoisto	2 - 5 v.
Aineettomat oikeudet			tasapoisto	5 - 20 v.
Liikearvo			tasapoisto	2 - 5 v.
Muut pitkävaikutteiset menot				
Atk-ohjelmistot	tasapoisto	4 v.	tasapoisto	2 - 5 v.
Muut pitkävaikutteiset menot	tasapoisto	5 v.	tasapoisto	2 - 5 v.
Osuus yhteisiin rakennuksiin	tasapoisto	20 v.		

Aineelliset hyödykkeet

Maa- ja vesialueet	ei poistoaikaa		ei poistoaikaa	
Rakennukset				
Hallinto- ja laitosrakennukset	tasapoisto	40 v.	tasapoisto	20 - 50 v.
Tehdas- ja tuotantorakennukset	tasapoisto	30 v.	tasapoisto	20 - 30 v.
Talousrakennukset	tasapoisto	15 v.	tasapoisto	10 - 20 v.

Vapaa-ajan rakennukset	tasapoisto	25 v.	tasapoisto	20 - 30 v.
Asuinrakennukset	tasapoisto	40 v.	tasapoisto	30 - 50 v.
Kiinteät rakenteet ja laitteet				
Kadut, tiet, torit ja puistot	menojäännös	15 %	menojäännös	15 - 20 %
Sillat, laiturit ja uimalat	menojäännös	10 %	menojäännös	10 - 25 %
Muut maa- ja vesirakenteet	menojäännös	10 %	menojäännös	10 - 20 %
Vedenjakeluverkosto	menojäännös	7 %	menojäännös	7 - 10 %
Viemäriverkko	menojäännös	7 %	menojäännös	7 - 10 %
Sähköjohdot, ulkovalaistus ym	menojäännös	15 %	menojäännös	15 - 20 %
Puhelinverkko, keskuskeskukset			menojäännös	20 - 22 %
Muut putki- ja kaapeliverkot			menojäännös	15 - 20 %
Sähkö-, vesi- yms. laitos koneet	menojäännös	15 %	menojäännös	15 - 25 %
Muut kiint. koneet, rak. ja laitteet	menojäännös	20 %	menojäännös	20 - 25 %
Koneet ja kalusto				
Kuljetusvälineet	menojäännös	25 %	menojäännös	25 - 30 %
Liikkuvat työkonet	menojäännös	25 %	menojäännös	25 - 30 %
Muut raskaat koneet			menojäännös	20 - 25 %
Muut kevyet koneet			menojäännös	25 - 30 %
Sairaala- yms laitteet	menojäännös	25 %	menojäännös	20 - 30 %
ATK-laitteet	menojäännös	30 %	menojäännös	30 - 40 %
Muut laitteet ja kalusteet	menojäännös	30 %	menojäännös	30 - 40 %
Muut aineelliset hyödykkeet				
Luonnonvarat			käytön mukainen poisto	
Arvo- ja taide-esineet			ei poistoaikaa	
Ennakkomaksut ja keskeneräiset			ei poistoaikaa	
Pysyvien vastaavien sijoitukset				
Osakkeet ja osuudet	ei poistoaikaa		ei poistoaikaa	
Pienhankintaraja	3.500 euroa			

4.3 Tasetta koskevat liitetiedot

Taseen vastaavia koskevat liitetiedot

Pysyvät vastaavat

Aineettomat hyödykkeet	Aineett. oikeudet	Muut pitkäv. menot	Kiint.rak. ja laitteet	Koneet ja kalusto	Keskener.hankinnat	Yhteensä
Poistamaton hankintameno 1.1.	0,00	35 812,62				35 812,62
Lisäykset tilikaudella (inv)						0,00
Vähennykset tilikauden aikana						0,00
Siirrot erien välillä						0,00
Tilikauden poisto	0,00	-6 637,04				-6 637,04
Poistamaton hankintahinta 31.12.	0,00	29 175,58				29 175,58
Kirjanpitoarvo 31.12.	0,00	29 175,58				29 175,58
Aineelliset hyödykkeet						
	Maa- ja vesialueet	Rakennukset	Kiint.rak. ja laitteet	Koneet ja kalusto	Keskener.hankinnat	Yhteensä
Poistamaton hankintameno 1.1.	841 351,65	3 285 035,70	683 008,08	25 035,63	22 612,00	4 857 043,06
Lisäykset tilikauden aikana (inv)	187,50	112 583,03	266 137,25	72 206,48	65 555,13	516 669,39
Rahoitusosuudet tilikaudella						0,00
Vähennykset tilikauden aikana		-16 506,30	-2 600,26	-2 488,47	-22 612,00	-44 207,03
Siirrot erien välillä						0,00
Tilikauden poisto		-174 528,65	-102 071,36	-12 527,40		-289 127,41
Poistamaton hankintameno 31.12.	841 539,15	3 206 583,78	844 473,71	82 226,24	65 555,13	5 040 378,01
Kirjanpitoarvo 31.12.	841 539,15	3 206 583,78	844 473,71	82 226,24	65 555,13	5 040 378,01

Pysyvien vastaavien sijoitukset

	Osakkeet ja osuudet		Muut osakkeet ja osuudet	Jvk-, muut laina- ja muut saamiset		Yhteensä
	Osakkeet, tytäryhteisöt	Kuntayhtymäosuudet		Saamiset konserniyhteisöt	Saamiset muut yhteisöt	
Hankintameno 1.1.	629 744,99	653 893,10	849 798,84	42 342,00	3 000,00	2 178 778,93
Aavaan taseen korjauskirjaukset						
Epshp ja Eskoo, osuuden vähenn		356 057,80				
LLKY osuuden korotus		264 582,00				
Lisäykset (inv)		6 060,00				6 060,00
Vähennykset*		343 532,00				343 532,00
		*) LLKY:n osuus				
Hankintameno 31.12.	629 744,99	224 945,30	849 798,84	42 342,00	3 000,00	1 749 831,13
Kirjanpitoarvo 31.12.	629 744,99	224 945,30	849 798,84	42 342,00	3 000,00	1 749 831,13

Taseen vastaavia koskevat liitetiedot

Olennaiset kuntayhtymäosuuksien arvon muutokset

	Tasearvo 1.1.	Vähennykset tilikaudella	Lisäykset tilikaudella	Tasearvo 31.12.	Kunnan osuus kuntayhtymän peruspääomasta	Ero
Seinäjoen koulutuskuntayht.	60 764,91	0,00	0,00	60 764,91	45 489,00	15 275,91
Etelä-Pohjanmaan liitto	1380,77	0,00	0,00	1 380,77	1 186,43	194,34

Omistukset muissa yhteisöissä

Nimi	Kunnan omistusosuus	Kuntakonsernin osuus (1000€)		
		Omasta pääomasta	Vieraasta pääomasta	Tilik. voitosta/ tappiosta
Tytäryhteisöt				
Kiint Oy Karijoen Hannunrati, Karijoki	100 %	1 131	14	26
Karijoki Invest Oy, Karijoki	98,82 %	39	-	-
Karijoen Lämpö Oy, Karijoki	100 %	182	211	-7
Kuntayhtymät				
Etelä-Pohjanmaan Liitto, Seinäjoki	0,70 %	13	4	-
Seinäjoen Koulutuskuntayht., Seinäjoki	0,20 %	113	88	-4
Suupohjan Koulutuskuntayht., Kauhajoki	2,99 %	161	186	-3
Osakkuusyhteisöt				
As Oy Karijoen Pasaari, Karijoki	21,20 %	196	1	-1
As Oy Karijoen Liiketie 8, Karijoki	22,20 %	91	1	-
As Oy Karijoen Liiketie 6, Karijoki	26,70 %	163	-	-
As Oy Myllyrinne, Karijoki	28,90 %	38	-	-
As Oy Jokirinne, Karijoki	23,70 %	36	-	-
As Oy Peltorinne, Karijoki	22,90 %	45	-	-

Sijoitukset

	2023	2022
Sijoitukset		
Muut saamiset		
Palautettavat liittymismaksut		
Saamiset tytäryhteisöiltä	42 342,00	42 342,00

Saamisten erittely

	2023	2022
Lyhytaikaiset saamiset		
Saamiset tytäryhteisöiltä		
Myyntisaamiset	3 977,00	967,61
Yhteensä	3 977,00	967,61

Saamiset kuntyhtymiltä, joissa kunta on jäsenenä		
Myyntisaamiset		4 544,95
Siirtosaamiset	440,00	39 600,00
Yhteensä	440,00	44 144,95

Siirtosaamisiin sisältyvät olennaiset erät

	2023	2022
Lyhytaikaiset siirtosaamiset		
Muut siirtosaamiset		
Kelan korvaus työterv.huolto	25 443,28	12 935,00
Kelan sairauspäivärahat	0,00	2 847,95
EP Pelastuslaitos	0,00	3 149,00
Työllisyystuki	446,08	2 670,29
Koulutuskorvaukset	1099,78	3 505,60
Kauhajoen kaupunki	312 398,27	1 681,71
E-P sairaanhoitopiiri	0,00	39 600,00
Kuntouttava työtoiminta	0,00	968,64
Muut siirtosaamiset	3785,34	170,57
Muut siirtosaamiset yhteensä	343 172,75	67 528,76

Taseen vastattavia koskevat liitetiedot

Oma pääoma

	2023	2022
Peruspääoma 1.1.	3 865 705,25	3 865 705,25
Avaavan taseen muutokset 1.1.		
Omaisuserien (Epshep, Eskoo) siirto hyvinvointialueelle	-375 052,57	
Hyvinvointialueelle siirtyvän henkilöstön lomapalkkavelka	33 615,60	
Llky:n osuuden korotus	264 582,00	
Peruspääoma 31.12.	3 788 850,28	3 865 705,25
Edellisten tilikausien yli-/alijäämä 1.1	3 108 964,86	
Tilikauden 2022 ylijäämä	417 759,50	
Edellisten tilikausien yli-/alijäämä 31.12.	3 526 724,36	3 108 964,86
Tilikauden alijäämä/ylijäämä	473 909,57	417 759,50
Oma pääoma yhteensä	7 789 484,21	7 392 429,61

Pitkäaikainen vieras pääoma

1.1.2028 tai sen jälkeen maksettavaksi erääntyvät pitkäaikaiset velat

	2023	2022
Lainat rahoitus- ja vakuutusl.	669 946,00	756 836,00
Yhteensä	669 946,00	756 836,00

Pakollinen varaus

	2023	2022
Muut pakolliset varaukset		
Kaatopaikkojen jälkihoito	131 000,00	131 000,00
Yhteensä	131 000,00	131 000,00

Velkojen erittely, konsernin tytäryhteisöille ja kuntayhtymille

	2023	2022
Lyhytaikainen vieras pääoma		
Velat tytäryhteisöille		
Ostovelat	22 854,06	14 641,92
Yhteensä		14 641,92
Velat kuntayhtymille, joissa kunta on jäsenenä		
Ostovelat	7 035,01	2 591,96
Yhteensä	7 035,01	2 591,96

Siirtovelkoihin sisältyvät olennaiset erät

	2023	2022
Lyhytaikaiset siirtovelat		
Lomapalkkavelka	228 360,16	241 496,34
Korkojaksotus	5 090,87	4 840,14
Eläkemaksutilitykset	32 058,35	31 266,11
Henkilösivukulut	7268,79	7 734,62
Menojäämäpalkat	2769,68	7 993,08
Lapsirahat	7500,00	6 500,00
LLKY tasauslasku	0	181 695,75
Laskut Karijoen Lämpö Oy	0,00	13 935,62
Muut menojäämät	61233,79	807,33
Muut siirtovelatyhteensä	344 281,64	496 268,99

4.4 Vakuuksia ja vastuusitoumuksia koskevat liitetiedot

Vuokravastuut

	2023	2022
Koneiden ja laitteiden vuokravastuut	1 897,35	3 020,91
Tilojen vuokravastuut	370,00	360,00
Maa-alueiden vuokravastuut	1 209,99	1 145,67
Vuokravastuut yhteensä	3 477,34	4 526,58
Siitä seuraavalla tilikaudella maksettava osuus	3 011,45	3 122,13

Vastuusitoumukset

	2023	2022
Takaukset muiden puolesta		
Alkuperäinen pääoma	183 800,00	183 800,00
Jäljellä oleva pääoma	30 439,16	41 959,22

Vastuu kuntien takauskeskuksen takausvastuista

	2023	2022
Kunnan osuus takauskeskuksen takausvastuista 31.12.	9 954 995,00	9 024 177,00
Kunnan osuus takauskeskuksen kattamattomista takausvastuista 31.12.	0,00	0,00
Kunnan mahdollista vastuuta kattava osuus takauskeskuksen rahastoista 31.12.	7 924,00	5 590,00

Muut taloudelliset vastuut

	2023	2022
Arvonlisäveron palautusvastuu	205 548,69	205 224,00

4.5 Henkilöstöä ja tilintarkastajan palkkioita koskevat liitetiedot

Henkilöstön lukumäärä

Henkilöstön määrä esitetty henkilöryhmittäin sivulla 10.

	2023	2022
Henkilöstökulut		
Palkat ja palkkiot	1 490 483,60	1 462 589,02
Henkilöstökorvaukset ja muut korjauserät	-10 785,68	-64 394,69
Palkat ja palkkiot	1 479 697,92	1 398 194,33
Henkilösivukulut		
Eläkekulut	329 252,16	429 396,97
Muut henkilösivukulut	32 673,08	29 030,25
Henkilöstökulut tuloslaskelman mukaan	1 841 623,16	1 856 621,55
Henkilöstökuluja aktivoitu aineellisiin hyödykkeisiin		1 798,98
Henkilöstökulut yhteensä	1 841 623,16	1 858 420,53

Luottamushenkilön palkkioista perityt ja tilitetyt luottamushenkilömaksut

	2023	2022
Kansallinen kokoomus	561,75	252,00
Suomen keskustapuolue	1123,25	817,05
Karijoen perussuomalaiset ry	242,00	61,65
Yhteensä	1 927,00	1 130,70

Tilintarkastajan palkkiot

	2023	2022
Oy SK-Reviisorit AB		
Tilintarkastuspalkkiot	6 129,02	6 078,18
Tarkastuslautakunnan avaaminen	2 257,40	2 216,23
Muut palkkiot	0,00	75,00
Palkkiot yhteensä	8 386,42	8 369,41

4.6 Konsernitilinpäätöksen liitetiedot

Konsernitaseen vastaavaa koskevat liitetiedot

Olennot erät siirtosaamisissa	2023	2022
Kela korvaus työterveyshuolto	26 341,34	31 659,92
työllistämistuet	446,08	2 670,29
koulutuskorvaus	1 099,78	3 148,55
Kela/sairaspv.rahat	0,00	6 308,97
EPSHP ylijäämä palautus	0,00	39 391,95
LLLY/Kauhajoen kaupunki	312 398,27	0,00
muut siirtosaamiset	11 210,93	44 480,79
Siirtosaamiset yhteensä	351 496,40	127 660,47

Konsernitaseen vastattavia koskevat liitetiedot

Oman pääoman erittely

	2023	2022
Peruspääoma 1.1.	3 865 705,25	3 865 705,25
Avaavan taseen muutokset 1.1.		
Omaisuserien (EpsHP,Eskoo) siirto hyvinvointial.	-375 052,57	
Hyvinvointial. siirtyvän henkilöstön lomapalkkavelka	33 615,60	
Ilky:n osuuden korotus	264 582,00	
Peruspääoma 31.12.	3 788 850,28	3 865 705,25
Arvonkorotusrahasto 1.11	10 002,28	10 002,28
Rahastojen muutokset		
Arvonkorotusrahasto 31.12.	10 002,28	10 002,28
Muut omat rahastot		
Rahastojen pääoma 1.1.	629 981,52	629 981,52
Rahastojen muutokset	20 000,00	
Rahastojen pääoma 31.12.	649 981,52	629 981,52
Edellisten tilikausien yli-/alijäämä 1.1	2 784 295,46	2 506 618,69
Edell. tilikausien muutokset	-31 016,93	14 862,18
Edellisten tilikausien yli-/alijäämä 31.12.	2 753 278,53	2 521 480,87
Tilikauden alijäämä/ylijäämä	520 101,66	262 814,59
Oma pääoma yhteensä	7 722 214,27	7 289 984,51

Tilikauden 2022 vertailutietoa ei ole muutettu. Edellisten vuosien yli-/alijäämän ”Edell. tilikausien muutokset” eliminointieroja.

Pakolliset varaukset	2023	2022
Muut pakolliset varaukset		
Kaatopaikan jälkihoito	131 000,00	131 000,00
Potilasvahinkovak.maksuvastuu	0,00	31 777,78
Muut varaukset EPSHP	0,00	48,34
Muut pakolliset varaukset	131 000,00	162 826,12

Olennaiset erät siirtoveloissa	2023	2022
Lomapalkkajaksotus	248 099,54	840 797,78
Henkilösivukulut jaksotus	39 333,53	105 845,10
LLKY loppulasku	0,00	181 695,75
muut siirtovelat	94 491,09	137 099,57
Siirtovelat yhteensä	381 924,16	1 265 438,20

Vakuuksia ja vastuusitoumuksia koskevat liitetiedot

	2023	2022
Vuokravastuut		
toimitilat	14 512,70	897 419,00
koneet ja kalusto	21 277,72	65 548,00
maa-alueet	1 720,04	1 655,00
Vuokravastuut yhteensä	37 510,46	964 622,00
- siitä seuraavalla tilikaudella maksettava	14 200,23	301 869,00
Muut vastuut		
kuntien takauskeskus	9 954 995,00	9 024 177,00
sopimusvastuut	0,00	175 502,00
alv palautusvastuut	249 713,10	411 892,00
takaukset muiden puolesta	30 439,16	41 959,00
Muut vastuut yhteensä	10 235 147,26	9 653 530,00
Kaikki vastuut yhteensä	10 272 657,72	10 618 152,00

5 Eriytetyt tilinpäätökset

5.1 Muiden kirjanpidollisten taseyksiköiden tilinpäätökset

Vesi- ja viemärilaitos, tuloslaskelma

	2023		2022	
Liikevaihto		88 486,86		87 374,53
Materiaalit ja palvelut				
Aineet, tarvikkeet ja tavarat				
Ostot tilikauden aikana	-18 604,99		-15 153,73	
Palvelujen ostot	<u>-53 975,67</u>	-72 580,66	<u>-44 043,73</u>	-59 197,46
Henkilöstökulut				
Palkat ja palkkiot	-1 246,05		-357,12	
Henkilösivukulut				
Eläkekulut	-211,51		-136,39	
Muut henkilösivukulut	<u>-31,77</u>	-1 489,33	<u>-19,84</u>	-513,35
Poistot ja arvonalennukset				
Suunnitelman mukaiset poistot		-23 874,74		-21 886,72
Liiketoiminnan muut kulut		<u>-1 635,32</u>		
Liikelyijäämä / alijäämä		-11 093,19		5 777,00
Rahoitustuotot ja -kulut				
Korvaus peruspääomasta		<u>-8 012,95</u>		<u>-8 012,95</u>
Alijäämä ennen satunnaisia eriä		-19 106,14		-2 235,95
Alijäämä ennen varauksia		-19 106,14		-2 235,95
Tilikauden alijäämä		<u>-19 106,14</u>		<u>-2 235,95</u>

Vesi- ja viemärlaitos, tase 31.12.2023

	2023	2022
VASTAAVAA		
Pysyvät vastaavat		
Aineelliset hyödykkeet		
Kiinteät rakenteet ja laitteet		
Vesi- ja viemäriverkko	464 694,39	261 280,14
Laitosten koneet ja laitteet	12 008,62	168,94
Sijoitukset		
Osakkeet ja osuudet		
Muut osakkeet ja osuudet		
Keskikylän vesiosuuskunta	105,12	105,12
Siltanevan vesiosuuskunta	2 522,82	2 522,82
Vaihtuvat vastaavat		
Saamiset		
Lyhytaikaiset saamiset		
Myyntisaamiset	14 254,74	12 769,14
Muut saamiset		
Yhdystilisaaminen		
Siirtosaamiset		
Vastaavaa yhteensä	493 585,69	276 846,16

	2023	2022
VASTATTAVAA		
Oma pääoma		
Peruspääoma	320 517,70	320 517,70
Edellisen tilikauden alijäämä	-77 595,05	-75 359,10
Tilikauden alijäämä	-19 106,14	-2 235,95
Vieras pääoma		
Lyhytaikainen		
Lainat julkisyhteisöiltä		
Kuntien eläkevakuutus		
Ostovelat	25 702,67	24 299,28
Muut velat		
Yhdystilivelka	244 066,51	9 624,23
Siirtovelat		
Vastattavaa yhteensä	493 585,69	276 846,16

Rahoituslaskelma

Vesi- ja viemärilaitos 2023

	1.1.-31.12.2023		1.1.-31.12.2022
Tulorahoitus			
Tulos	-19 106,14		-2 235,95
Poistot ja arvonalentumiset	23 874,74		21 886,72
Rahoitustuotot ja -kulut			
Muut tulorahoituksen korjaukset		4 768,60	19 650,77
Investointien rahavirta			
Investointimenot	-239 128,67		-17 800,00
Rahoitusosuudet invest.men.			
Pysyvien vastaavien hyöd .luovutustulot			
Toiminnan ja investointien rahavirta	-234 360,07		1 850,77
Rahoituksen rahavirta			
Antolainauksen muutokset			
Antolainasaam. lisäykset			
Antolainasaam. vähennykset			
Lainakannan muutokset			
Pitkäaikaisten lainojen lisäys			
Pitkäaikaisten lainojen vähennys			
Oman pääoman muutokset			
Muut maksuvalmiuden muutokset			
Toimeksiantojen varojen ja po. muut.			
Pitkäaikaisten saamisten muutos			
Saamisten muutos	-1 485,60		146,42
Korottomien velkojen muutos	1 403,39	-82,21	3 544,65
Rahoituksen rahavirta	-82,21		3 691,07
Rahavarojen muutos	-234 442,28		5 541,84



KARIJOEN KUNTA
VESIHUOLTOLAITOS

TOIMINTAKERTOMUS 2023

1.Yleistä

Tehtävä

Karijoen kunnan vesilaitos vastaa vesihuollon palvelujen järjestämisestä ja toimittamisesta toiminta-alueellaan. Vesihuoltolaitoksen toiminta-alue on vesihuoltolain 3 §:n 4 kohdassa tarkoitettu maantieteellinen alue, jolla vesihuoltolaitos huolehtii vesihuollosta sen mukaan kuin vesihuoltolaissa (119/2001, voimaan 1.3.2001) ja laissa vesihuoltolain muuttamisesta (681/2014, voimaan 1.9.2014) määrätään.

Toiminta-ajatus

Vesihuoltolaitoksen tehtävänä on toimittaa kuluttajille mahdollisimman häiriöttömästi talousveden laatuvaatimukset ja –suositukset täyttävää talousvettä (talousvesiasetus 461/2000 ja asetus talousveden laatuvaatimuksista ja valvontatutkimuksista annetun asetuksen muuttamisesta 441/2014 sekä jäteveden vastaanotto ja poisjohtaminen ympäristöhaitat minimoiden.

Toimielimet

Vesihuoltolaitosta johtaa ja valvoo tekninen lautakunta.

2.ORGANISAATIO JA HENKILÖSTÖ

Vesihuoltolaitos toimii teknisen osaston tulosalueena. Tekninen johtaja vastaa vesihuollon vaatimasta hallinnosta. Organisaatiossa on teknisen johtajan lisäksi toimistosihteeri sekä kaksi laitosmiestä.

2.1 Toiminta-alue

Vesihuoltolaitoksen toiminta-alue kattaa kirkonkylän asemakaava-alueen. Lisäksi vedenottamolta jakelualueelle johtavan putken lähialueelta on kiinteistöjä liittynyt vesijohtolinjaan.

3.PUHDASVESILAITOS

3.1 Valvonta ja valvontatutkimusohjelma

Tekninen toimi on laatinut vesilaitoksen valvontatutkimusohjelman. Ohjelma täyttää Sosiaali- ja terveysministeriön asetuksen (461/2000) vaatimukset. Ohjelma on lähetetty tiedoksi Länsi- ja Sisäsuomen Aluehallintovirastolle (AVI) sekä Etelä-Pohjanmaan Elinkeino-, liikenne- ja ympäristökeskukselle (ELY).

Valvontatutkimusohjelma on voimassa 2020 - 2023.

Vesilaitoksen riskiarviointia laaditaan parhaillaan.

3.1.1 Veden laatu

Valvontatutkimuksen mukaisia näytteenottoja tehtiin verkoston alueelta seuraavasti:

Jatkuva valvonta 4 kpl

Jaksottainen seuranta 1 kpl

Verkostonäytteet täyttivät tutkittujen ominaisuuksien osalta verkostovedelle asetetut laatuvaatimukset ja –suositukset.

3.2 Veden hankinta

Vesi pumpataan kunnan omistamasta Hyttisen lähteestä, jossa on kaksi putkikaivoa. Poikkeustilanteissa kunnan vesilaitoksen varavedenottamona toimii Keskikylän Vesiosuuskunnan verkosto sekä Siltanevan vesiyhtymä.

3.3. Veden käsittely ja jakelu

Laitoksen toimittama vesi on käsittelemätöntä pohjavettä.

Vedenottamolta pumpattiin vuoden 2023 aikana käyttövettä 32.880 m³ (85,84 m³/vrk).

Vesilaitos toimittaa talousvettä varsinaisen toiminta-alueensa lisäksi myös seuraaville vesiyhtymille: Klockasmaen vesiyhtymä, Hautaniemen vesiyhtymä, Metsärinteen vesiyhtymä, Peltomäen vesiyhtymä, Vuorealan vesiyhtymä, Ylikosken vesiyhtymä.

Vesilaitos ostaa vettä Siltanevan vesiyhtymältä.

3.4 Verkosto

Verkoston on muoviputkea. Verkoston ikä on 20 – 40 vuotta. Pituus on n. 17,5 kilometriä. Verkoston toimintavarmuutta on paranneltu vaihtamalla runkolinjan sulkijoita sekä rakentamalla yhdysvesijohtoja Keskikylän vesijohtoverkkoon. Edellä mainittuja töitä toimintavarmuuden varmistamiseksi tehtiin myös vuonna 2023.

3.5 Käyttöveden liittymis- ja käyttömaksut 2023

Vesijohdon liittymismaksu on 80,00 €/piste (alv 0 %). Liittymismaksu sisältää kaava-alueella tonttijohdon rakentamisen tontin rajalle saakka. Muilla alueilla liittymispiste on runkolinja.

Liittymismaksu ei ole palautuskelpoinen.

Käyttöveden yksikköhinta oli kaava-alueella 0,89 €/m³ (alv 0 %), Hyttisen lähteen ympäristössä sekä vesiyhtymillä 0,46 €/m³ (alv 0 %).

Laskutuksessa olevien asiakkaiden määrä oli v. 2023 lopussa 106 kpl. Laskutettu vesimäärä oli 32.451 m³.

4. VIEMÄRILAITOS

4.1. Jäteveden käsittely, johtaminen sekä jätevesiverkosto

Sahakankaan teollisuusalueen jätevedet johdetaan siirtoviemärillä kirkonkylän asemakaava-alueen jätevesiverkostoon, josta jätevedet edelleen johdetaan siirtoviemärillä Kristiinankaupungin jäteveden puhdistamoon.

Kristiinankaupungin puhdistamoon johdettiin jätevettä 42.665 m³.

Siirtoviemärit mukaan lukien viemäriverkoston pituus on 17,5 km.

Siirtoviemärin osuudelle kirkonkylästä etelään tehtiin mittavia korjaustöitä. Hartwallin tehtaan suuntaan rakennettiin n. 1 km uutta viemäriinjaa

4.2 Liittymis- ja käyttömaksut

Viemäriin liittymismaksu on 110,00 €/piste (alv 0 %). Liittymismaksu ei ole palautuskelpoinen.

Jäteveden käyttömaksu oli 2,31 €/m³ (alv 0 %).

Laskutettu jätevesimäärä oli v. 2023 26.661 m³. Laskutuksessa olevien asiakkaiden määrä oli 2023 lopussa 88 kpl.

5. KÄYTTÖTALOUS 2023

Tulot	88.786,86
Menot	-75.705,31
Toimintakate	12.781,55
Suunn. muk. poistot	-23.874,74
Vyörytysmenot	- 14.719,64
Tilikauden tulos	- 25.812,83

5.2 Markkinoilla tapahtuva taloudellinen toiminta

Kilpailulain 30 d §:n perusteella julkisyhteisön on 1.1.2020 alkaen eriytettävä kilpailutilanteessa markkinoilla harjoittamansa taloudellinen toiminta kirjanpidossaan. Kilpailu- ja kuluttajavirasto on se toimija, joka valvoo kuntien ja niiden omistamien yhtiöiden toimintaa markkinoilla.

Markkinoilla tapahtuvaa toimintaa sisältyy Karijoella kiinteistöjen vuokrauspalveluihin. Vähäistä toimintaa sisältyy puhtauspalveluihin, joka kohdistuu vuokrattuihin tiloihin sekä kiinteistöpalveluihin.

Tuotot sekä kulut, mukaan lukien poistot on kohdistettu suoraan kunkin toiminnon kustannuspaikalle. Hinnoittelun taustalla on yksityiskohtainen kustannuslaskenta. Eriytettävän toiminnan toimintokohtaiset tuloslaskelmat on esitetty alla.

Vuokrauspalvelut

	2023		2022	
Liikevaihto	633 063,11		481 143,17	
Liiketoiminnan muut tuotot	10 725,17		12 362,20	
Materiaalit ja palvelut				
Aineet tarvikkeet ja tavarat				
Ostot tilikauden aikana	-248		-241	
Palvelujen ostot	903,44	-424	076,36	-412
	-175		-171	
	<u>855,48</u>	758,92	<u>180,17</u>	256,53
Henkilöstökulut				
Palkat ja palkkiot	-58 307,86		-56 531,93	
Henkilösivukulut				
Eläkekulut	-11 257,64		-11 198,39	
Muut henkilösivukulut	<u>-1 230,59</u>		<u>-1 565,65</u>	
Poistot ja arvonalennukset				
Suunnitelman mukaiset poistot	-116		-119	
	741,52		332,46	
	-162			
Liiketoiminnan muut kulut	217,01		-85 822,73	
	-130		-193	
Liikelylijäämä (-alijäämä)	725,26		202,32	
Rahoitustuotot ja -kulut	0,00		0,00	
	-130		-193	
Ylijäämä (alijäämä) ennen satunnaisia eriä	725,26		202,32	
Satunnaiset tuotot ja -kulut	0,00		0,00	
	-130		-193	
Ylijäämä (alijäämä) ennen varauksia	725,26		202,32	
	-130		-193	
Tilikauden ylijäämä (alijäämä)	<u>725,26</u>		<u>202,32</u>	

Käytetty ohjelmisto

Logica / ProEconomica taloushallinnon ohjelmat

Luettelo käytetyistä kirjanpitokirjoista

Tasekirja sidottuna
Pääkirja
Pääkirja kustannuspaikoittain
Päiväkirja
Myyntireskontra
Ostoreskontra
Personec FK - palkat
Käyttöomaisuuskirjanpito
Populus-matkahallinta

Käytetyt tositenumerosarjat

tositelaji

10	Muistiotositteet	10000-10198
14	Tiliotekirjaustositteet	14000-14574
18	Avaava tase	18000-18001
25	Ostolaskujen sähköinen kierrätys	25001-27839
30	Ostolaskujen suoritukset	30000-30247
40	Myyntireskontra	40000-40484
50	Käyttöomaisuus	50001-50023
60	Palkat	60000-60061
65	Matkalaskut	65000-65012
70	Yleislaskutus	70000-71240
998	Tilinpäätössimulointi (KKTPA)	-
90	Konsernitositteet	00001-00011

Yksi tositenumero (10198) varattu palveluluokkatasoisen raportoinnin takia tehtäviä palveluluokkakorjauksia varten.

KARIJOEN KUNTA

TILINPÄÄTÖS 1.1.2023 – 31.12.2023

Karijoella 25.3.2024

Marko Keski-Sikkilä
Kunnanjohtaja

KUNNANHALLITUS

_____	_____
_____	_____
_____	_____
_____	_____

Olemme antaneet suorittamastamme tilintarkastuksesta tänään kertomuksen.

Karijoella __ . __ 2024
Oy SK-Reviisorit Ab

Ilari Karhu
JHT, HT